



COMAPA
J A U M A V E

CUENTA PUBLICA ANUAL

EJERCICIO 2022

Ejercicio 2022



Tamaulipas
Gobierno del Estado

Relación de Estados Financieros que Integran el Informe Trimestral y Cuenta Pública

Estados e Información Contable

- 1.- Estado de Situación Financiera
- 2.- Estado de Actividades
- 2.1.- Estado de Actividades Analítico Mensual
- 3.- Estado de Variación en la Hacienda Pública
- 4.- Estado de Cambios en la Situación Financiera
- 5.- Estado de Flujos de Efectivo
- 6.- Estado Analítico del Activo

Estados e Informes Presupuestarios

- 8.- Estado Analítico de Ingresos
- 9.- **Estado Analítico del Ejercicio del Presupuesto de Egresos**
- 9.1.- Clasificación por Objeto del Gasto (Capítulo y concepto)
- 9.1.1.- Clasificación por Objeto del Gasto (Capítulo, concepto y partida)
- 9.1.2.- Estado Analítico Mensual del Ejercicio del Presupuesto de Egresos Devengado C.O.G. (Capítulo, concepto y partida)
- 9.2.- Clasificación Económica (por Tipo de Gasto)
- 9.3.- Clasificación Administrativa
- 9.4.- Clasificación Funcional (Finalidad y Función)

Anexos

- A1 Relación de Bienes Inmuebles que componen el Patrimonio
- A2 Relación de Bienes Muebles que componen el Patrimonio
- A3 Relación de Cuenta Bancarias Específicas
- A4 Montos pagados por ayudas y subsidios
- A5a Informe y Avance de Obras Públicas y Servicios Relacionados con las mismas
- A5b Anexo de Obras Ejecutadas Por Administración Directa
- A6 Estados de Origen y Aplicación de Recursos
- A7 Conciliaciones Bancarias
- Estados de Cuenta Bancarios
- A8 Altas y Bajas del Personal
- A9 Reporte de Consumo, Organismos Operadores de Agua
- A10 Factibilidades
- A11 Integración de Reservas Territoriales
- A12 Análisis por Ventas de Reservas Territoriales

Notas a los Estados Financieros

- I **Notas al Estado de Situación Financiera**
- 7.1.1.- Fondos de afectación específica e Inversiones Financieras
- 7.1.2.- Contribuciones pendientes de cobro y por recuperar de hasta cinco ejercicios anteriores.
- 7.1.3.- Derechos a recibir efectivo y equivalentes, y bienes o servicios a recibir, desagregados por su fecha de vencimiento.
- 7.1.4.- Bienes Disponibles para su Transformación (Inventarios)
- 7.1.5.- Almacén y método de valuación
- 7.1.6-7.- Inversiones Financieras a Largo Plazo
- 7.1.8.- Bienes Muebles e Inmuebles. Monto, método de depreciación, tasas aplicadas y los criterios de aplicación.
- 7.1.9.- Activos intangibles y diferidos, su monto y naturaleza, amortización, tasa y método aplicados.
- 7.1.10.- Estimaciones y Deterioros
- 7.1.11.- Otros Activos
- 7.1.12.- Relación de las cuentas y documentos por pagar por su vencimiento.
- 7.1.13.- Fondos de Bienes de Terceros en Administración y/o en Garantía a corto y largo plazo.
- 7.1.14.- Tipo, monto, naturaleza y características de Pasivos diferidos y otros.

JOSE LUIS GALARDO F.

Mel

J

II Notas al Estado de Actividades

- 7.II.1.- Informar los montos totales de cada clase (tercer nivel del Clasificador por Rubro de Ingresos).
- 7.II.2.- Tipo, monto y naturaleza de la cuenta de otros ingresos.
- 7.II.3.- Explicar aquellas cuentas de gastos que en lo individual representen el 10% o más del total de los gastos.

III Notas al Estado de Variación en la Hacienda Pública

- 7.III.1-2 Informar de las modificaciones al patrimonio.

IV Notas al Estado de Flujos de Efectivo

- 7.IV.1.- Análisis de los saldos inicial y final en la cuenta de efectivo y equivalentes.
- 7.IV.2.- Detallar las adquisiciones de bienes muebles e inmuebles.
- 7.IV.3.- Conciliación de los Flujos de Efectivo Netos de las Actividades de Operación y la cuenta de Ahorro/Desahorro antes de Rubros Extraordinarios.

V Conciliación entre los ingresos presupuestarios y contables, así como entre los egresos presupuestarios y los gastos contables

- 7.V.1.- Conciliación entre los Ingresos Presupuestarios y Contables
- 7.V.2.- Conciliación entre los Egresos Presupuestarios y los Gastos Contables

GA Notas de Gestión Administrativa

- 7.GA.1.- Introducción
- 7.GA.2.- Panorama Económico y Financiero
- 7.GA.3.- Autorización e Historia
- 7.GA.4.- Organización y Objeto Social
- 7.GA.5.- Bases de Preparación de los Estados Financieros
- 7.GA.6.- Políticas de Contabilidad Significativas
- 7.GA.7.- Posición en Moneda Extranjera y Protección por Riesgo Cambiario
- 7.GA.8.1.- Reporte Analítico del Activo
- 7.GA.8.2.- Reporte Analítico del Activo Capitalizable
- 7.GA.9.- Fideicomisos, Mandatos y Análogos
- 7.GA.10.- Reporte de la Recaudación
- 7.GA.11.- Información sobre la Deuda y el Reporte Analítico de la Deuda
- 7.GA.12.- Calificaciones otorgadas
- 7.GA.13.- Proceso de Mejora
- 7.GA.14.- Información por Segmentos
- 7.GA.15.- Eventos Posteriores al Cierre
- 7.GA.16.- Partes Relacionadas

Ley de Disciplina Financiera

- LDF-1 Estado de Situación Financiera Detallado
- LDF-2 Informe Analítico de la Deuda Pública y Otros Pasivos
- LDF-3 Informe Analítico de Obligaciones Diferentes de Financiamientos
- LDF-4 Balance Presupuestario
- LDF-5 Estado Analítico de Ingresos Detallado
- LDF-6 a) Clasificación por Objeto del Gasto (Capítulo y Concepto)
- LDF-6 b) Clasificación Administrativa
- LDF-6 c) Clasificación Funcional (Finalidad y Función)
- LDF-6 d) Clasificación de Servicios Personales por Categoría
- LDF-7 a) Proyecciones de Ingresos
- LDF-7 b) Proyecciones de Egresos
- LDF-7 c) Resultados de Ingresos
- LDF-7 d) Resultados de Egresos
- LDF-8 Informe sobre Estudios Actuariales

Ma

J

Jose Luis Gallardo F.

COMISION MUNICIPAL DE AGUA POTABLE Y ALCANTARILLADO DEL MUNICIPIO DE JAUMAVE TAMAULIPAS
Estado de Situación Financiera
AL 31 DE DICIEMBRE DE 2022



2022 31-dic-21

1 ACTIVO	2022	31-dic-21	2022	31-dic-21
1.1 Activo Circulante				
1.1.1 Efectivo y Equivalentes	315,326.01	148,571.36	872,708.56	754,419.87
1.1.2 Derechos a Recibir Efectivo o Equivalentes	1,864,734.47	1,784,406.90	-	-
1.1.3 Derechos a Recibir Bienes o Servicios	80,934.48	80,934.48	-	-
1.1.4 Inventarios	-	-	-	-
1.1.5 Almacenes	-	-	-	-
1.1.6 Estimación por Pérdida o Deterioro de Activos Circulantes	-	-	-	-
1.1.9 Otros Activos Circulantes	-	-	-	-
Total de Activos Circulantes	2,260,994.96	2,013,912.74	1,072,933.72	980,743.41
1.2 Activo No Circulante				
1.2.1 Inversiones Financieras a Largo Plazo	-	-	-	-
1.2.2 Derechos a Recibir Efectivo o Equivalentes a Largo Plazo	291,259.50	291,259.50	-	-
1.2.3 Bienes Inmuebles, Infraestructura y Construcciones en Proceso	778,318.11	737,538.66	-	-
1.2.4 Bienes Muebles	50,707.50	50,707.50	-	-
1.2.5 Activos Intangibles	(147,786.25)	(145,778.77)	-	-
1.2.6 Depreciaciones, Deterioro y Amortización Acumulada de Bienes	-	-	-	-
1.2.7 Activos Diferidos	-	-	-	-
1.2.8 Estimación por Pérdida o Deterioro de Activos no Circulantes	-	-	-	-
1.2.9 Otros Activos no Circulantes	-	-	-	-
Total de Activos No Circulantes	972,498.86	933,726.89	193,087.42	193,087.42
Total de Pasivos No Circulantes	1,072,933.72	980,743.41	1,072,933.72	980,743.41

2 PASIVO				
2.1 Pasivo Circulante				
2.1.1 Cuentas por Pagar a Corto Plazo	-	-	-	-
2.1.2 Documentos por Pagar Corto Plazo	-	-	-	-
2.1.3 Porción a Corto Plazo de la Deuda Pública a Largo Plazo	-	-	-	-
2.1.4 Títulos y Valores a Corto Plazo	-	-	-	-
2.1.5 Pasivos Diferidos a Corto Plazo	-	-	-	-
2.1.6 Fondos y Bienes de Terceros en Garantía y/o Administración a Corto Plazo	-	-	-	-
2.1.7 Provisiones a Corto Plazo	-	-	-	-
2.1.9 Otros Pasivos a Corto Plazo	-	-	-	-
Total de Pasivos Circulantes	1,072,933.72	980,743.41	1,072,933.72	980,743.41
2.2 Pasivo No Circulante				
2.2.1 Cuentas por Pagar a Largo Plazo	-	-	-	-
2.2.2 Documentos por Pagar a Largo Plazo	-	-	-	-
2.2.3 Deuda Pública a Largo Plazo	-	-	-	-
2.2.4 Pasivos Diferidos a Largo Plazo	-	-	-	-
2.2.5 Fondos y Bienes de Terceros en Garantía y/o Administración a L	-	-	-	-
2.2.6 Provisiones a Largo Plazo	-	-	-	-

3 HACIENDA PÚBLICA / PATRIMONIO				
3.1 Hacienda Pública / Patrimonio Contribuido				
3.1.1 Aportaciones	193,087.42	193,087.42	193,087.42	193,087.42
3.1.2 Donaciones de Capital	-	-	-	-
3.1.3 Actualización de la Hacienda Pública / Patrimonio	-	-	-	-
3.2 Hacienda Pública / Patrimonio Generado				
3.2.1 Resultado del Ejercicio (Ahorro/Desahorro)	1,967,472.68	1,773,808.80	1,967,472.68	1,773,808.80
3.2.2 Resultado de Ejercicios Anteriores	193,663.88	95,697.75	193,663.88	95,697.75
3.2.3 Revaluos	1,773,808.80	1,678,211.05	1,773,808.80	1,678,211.05
3.2.4 Reservas	-	-	-	-
3.2.5 Rectificaciones de Resultados de Ejercicios Anteriores	-	-	-	-
3.3 Exceso o Insuficiencia en la Actualización de la Hacienda Pú.				
3.3.1 Resultado por Posición Monetaria	-	-	-	-
3.3.2 Resultado por Tenencia de Activos no Monetarios	-	-	-	-
Total Hacienda Pública / Patrimonio	2,160,560.10	1,966,896.22	2,160,560.10	1,966,896.22
Total de Pasivo y Hacienda Pública / Patrimonio	3,233,493.82	2,947,639.63	3,233,493.82	2,947,639.63

8.1 LEY DE INGRESOS				
8.1.1 Ley de Ingresos Estimada	4,200,000.00	4,150,000.00	4,200,000.00	4,150,000.00
8.1.2 Ley de Ingresos por Ejecutar	94,853.80	2,720,013.05	337,988.07	2,799,678.84
8.1.3 Modificaciones a la Ley de Ingresos Estimada	-	125,894.50	-	-
8.1.4 Ley de Ingresos Devengada	4,105,146.20	1,555,871.45	3,862,011.93	1,350,321.16
8.1.5 Ley de Ingresos Recaudada	4,105,146.20	1,555,871.45	3,862,011.93	1,350,321.16
8.2 PRESUPUESTO DE EGRESOS				
8.2.1 Presupuesto de Egresos Aprobado	4,200,000.00	4,150,000.00	4,200,000.00	4,150,000.00
8.2.2 Presupuesto de Egresos por Ejercer	94,853.80	2,720,013.05	337,988.07	2,799,678.84
8.2.3 Modificaciones al Presupuesto de Egresos Aprobado	-	125,894.50	-	-
8.2.4 Presupuesto de Egresos Comprometido	4,105,146.20	1,555,871.45	3,862,011.93	1,350,321.16
8.2.5 Presupuesto de Egresos Devengado	4,105,146.20	1,555,871.45	3,862,011.93	1,350,321.16
8.2.6 Presupuesto de Egresos Ejercido	-	-	-	-
8.2.7 Presupuesto de Egresos Pagado	-	-	-	-

Total de Activos	3,233,493.82	2,947,639.63	3,233,493.82	2,947,639.63
-------------------------	---------------------	---------------------	---------------------	---------------------

Jose Luis Gallardo F.
C. JOSE LUIS GALLARDO FLORES
EL PRESIDENTE DEL ORGANISMO DE GOBIERNO

[Firma]
C. JULIO CÉSAR GARCÍA DE LEÓN
GERENTE GENERAL

[Firma]
C. ELVIA MARTÍNEZ BERRONES
JEFE ADMINISTRATIVO

COMISION MUNICIPAL DE AGUA POTABLE Y ALCANTARILLADO DEL MUNICIPIO DE JAUMAVE TAMAULIPAS
Estado de Actividades
Del 01 de Enero al 31 de Diciembre 2022



	Anual	31-dic-21
4 INGRESOS Y OTROS BENEFICIOS		
4.1 Ingresos de la Gestión:	3,870,686.84	717,098.47
4.1.1 Impuestos		
4.1.2 Cuotas y aportaciones de seguridad social		
4.1.3 Contribuciones de Mejoras		
4.1.4 Derechos		
4.1.5 Productos		
4.1.6 Aprovechamientos		
4.1.7 Ingresos por Venta de Bienes y Prestación de Servicios	3,870,686.84	717,098.47
4.2 Participaciones, Aportaciones, Convenios, Incentivos Derivados de la Colaboración Fiscal, Fondos Distintos de Aportaciones, Transferencias, Asignaciones, Subsidios y Subvenciones, y Pensiones y Jubilaciones	170,271.00	11,590.20
4.2.1 Participaciones, Aportaciones, Convenios, Incentivos Derivados de la Colaboración Fiscal y Fondos Distintos de Aportaciones	170,271.00	11,590.20
4.2.2 Transferencias, Asignaciones, Subsidios y Subvenciones, y Pensiones y Jubilaciones		
4.3 Otros Ingresos y Beneficios	-	-
4.3.1 Ingresos Financieros		
4.3.2 Incremento por Variación de Inventarios		
4.3.3 Disminución del Exceso de Estimaciones por Pérdida o Deterioro u Obsolescencia		
4.3.4 Disminución del Exceso de Provisiones		
4.3.9 Otros Ingresos y Beneficios Varios		
Total de Ingresos y Otros Beneficios	4,040,957.84	728,688.67
5 GASTOS Y OTRAS PÉRDIDAS		
5.1 Gastos de Funcionamiento	3,821,232.48	677,618.26
5.1.1 Servicios Personales	2,664,699.77	393,537.55
5.1.2 Materiales y Suministros	606,496.90	102,627.80
5.1.3 Servicios Generales	550,035.81	181,452.91
5.2 Transferencias, Asignaciones, Subsidios y Otras Ayudas	-	-
5.2.1 Transferencias Internas y Asignaciones al Sector Público		
5.2.2 Transferencias al Resto del Sector Público		
5.2.3 Subsidios y Subvenciones		
5.2.4 Ayudas Sociales		
5.2.5 Pensiones y Jubilaciones		
5.2.6 Transferencias a Fideicomisos, Mandatos y Contratos Análogos		
5.2.7 Transferencias a la Seguridad Social		
5.2.8 Donativos		
5.2.9 Transferencias al Exterior		
5.3 Participaciones y Aportaciones	-	-
5.3.1 Participaciones		
5.3.2 Aportaciones		
5.3.3 Convenios		
5.4 Intereses, Comisiones y Otros Gastos de la Deuda Pública	-	-
5.4.1 Intereses de la Deuda Pública		
5.4.2 Comisiones de la Deuda Pública		
5.4.3 Gastos de la Deuda Pública		
5.4.4 Costo por Coberturas		
5.4.5 Apoyos Financieros		



 Jose Luis Galcarzo F.

COMISION MUNICIPAL DE AGUA POTABLE Y ALCANTARILLADO DEL MUNICIPIO DE JAUMAVE TAMAULIPAS
Estado de Actividades
Del 01 de Enero al 31 de Diciembre 2022



	Anual	31-dic-21
5.5 Otros Gastos y Pérdidas Extraordinarias	26,061.48	-
5.5.1 Estimaciones, Depreciaciones, Deterioros, Obsolescencia y Amortizaciones	2,007.48	
5.5.2 Provisiones		
5.5.3 Disminución de Inventarios		
5.5.4 Aumento por Insuficiencia de Estimaciones por Pérdida o Deterioro y Obsolencia		
5.5.5 Aumento por Insuficiencia de Provisiones		
5.5.9 Otros Gastos	24,054.00	
5.6 Inversión Pública	-	-
5.6.1 Inversión Pública No Capitalizable		
Total de Gastos y Otras Pérdidas	3,847,293.96	677,618.26
Resultado del Ejercicio (Ahorro/Desahorro)	193,663.88	51,070.41

JOSE LUIS GALLARDO F.
C. JOSE LUIS GALLARDO FLORES
EL PRESIDENTE DEL ORGANO DE GOBIERNO

Elvia Martínez Berrones
C. ELVIA MARTINEZ BERRONES
JEFE ADMINISTRATIVO

C. Julio César García de León
C. JULIO CESAR GARCIA DE LEON
GERENTE GENERAL



* No se incluyen: Utilidades e Intereses. Por regla de presentación se revelan como Ingresos Financieros

"Bajo protesta de decir verdad declaramos que los Estados Financieros y sus notas, son razonablemente correctos y son responsabilidad del emisor"



COMISION MUNICIPAL DE AGUA POTABLE Y ALCANTARILLADO DEL MUNICIPIO DE JAUMAVE TAMAULIPAS
Estado de Actividades Analítico Mensual
Del 01 de Enero al 31 de Diciembre de 2022



RUBRO / CUENTA		ENE	FEB	MAR	ABR	MAY	JUN	JUL	AGO	SEP	OCT	NOV	DIC	TOTAL
4	INGRESOS Y OTROS BENEFICIOS													
4.1	Ingresos de la Gestión:	389,952.64	287,458.06	278,685.53	251,943.56	247,434.47	472,769.98	429,871.91	325,497.85	349,072.63	287,154.39	350,121.49	285,112.69	3,934,875.20
4.1.4	Derechos	-	-	-	-	-	-	-	-	-	-	-	-	-
4.1.4.3	Derechos por Prestación de Servicios	-	-	-	-	-	-	-	-	-	-	-	-	-
4.1.4.4	Accesorios de Derechos	-	-	-	-	-	-	-	-	-	-	-	-	-
4.1.4.9	Otros Derechos	-	-	-	-	-	-	-	-	-	-	-	-	-
4.1.5	Productos de Tipo Corriente:	-	-	-	-	-	-	-	-	-	-	-	-	-
4.1.5.2	Ergonomía de Bienes Muebles no Sujetos a ser inventariados	-	-	-	-	-	-	-	-	-	-	-	-	-
4.1.5.3	Accesorios de Productos	-	-	-	-	-	-	-	-	-	-	-	-	-
4.1.5.9	Otros Productos que Generen Ingresos Corrientes	-	-	-	-	-	-	-	-	-	-	-	-	-
4.1.6	Aprovechamientos de Tipo corriente	-	-	-	-	-	-	-	-	-	-	-	-	-
4.1.6.9	Otros Aprovechamientos	-	-	-	-	-	-	-	-	-	-	-	-	-
4.1.7	Ingresos por Venta de Bienes y Servicios	389,952.64	287,458.06	278,685.53	251,943.56	247,434.47	472,769.98	429,871.91	325,497.85	349,072.63	287,154.39	350,121.49	285,112.69	3,934,875.20
4.1.7.1	Ingresos por Venta de Mercancías	-	-	-	-	-	-	-	-	-	-	-	-	-
4.1.7.2	Ingresos por Venta de Bienes y Servicios	-	-	-	-	-	-	-	-	-	-	-	-	-
4.1.7.3	Productos en Establecimientos del Gobierno	-	-	-	-	-	-	-	-	-	-	-	-	-
4.1.7.3	Ingresos por Venta de Bienes y Servicios de Organismos Descentralizados	389,952.64	287,458.06	278,685.53	251,943.56	247,434.47	472,769.98	429,871.91	325,497.85	349,072.63	287,154.39	350,121.49	285,112.69	3,934,875.20
4.1.7.4	Ingresos de Operación de Entidades Paraestatales Empresariales y no Financieras	-	-	-	-	-	-	-	-	-	-	-	-	-
4.2	Participaciones, Aportaciones, Transferencias, Asignaciones, Subsidios y Otras Ayudas	-	-	-	-	-	-	-	-	-	-	-	-	170,271.00
4.2.1	Participaciones y Aportaciones	-	-	-	-	-	-	-	-	-	-	-	-	170,271.00
4.2.1.3	Convenios	-	-	-	-	-	-	-	-	-	-	-	-	170,271.00
4.2.2	Transferencias, Asignaciones, Subsidios y Otras Ayudas	-	-	-	-	-	-	-	-	-	-	-	-	-
4.2.2.1	Transferencias internas y asignaciones del sector público	-	-	-	-	-	-	-	-	-	-	-	-	-
4.2.2.2	Transferencias del sector público	-	-	-	-	-	-	-	-	-	-	-	-	-
4.2.2.3	Subsidios y subvenciones	-	-	-	-	-	-	-	-	-	-	-	-	-
4.2.2.4	Ayudas sociales	-	-	-	-	-	-	-	-	-	-	-	-	-
4.3	Otros Ingresos y Beneficios	-	-	-	-	-	-	-	-	-	-	-	-	-
4.3.1	Ingresos Financieros	-	-	-	-	-	-	-	-	-	-	-	-	-
4.3.1.9	Otros Ingresos Financieros	-	-	-	-	-	-	-	-	-	-	-	-	-
4.3.2	Otros Ingresos y Beneficios Varios	-	-	-	-	-	-	-	-	-	-	-	-	-
4.3.3	Otros Ingresos de ejercicios anteriores	-	-	-	-	-	-	-	-	-	-	-	-	-
4.3.3.2	Beneficiarios y descuentos obtenidos	-	-	-	-	-	-	-	-	-	-	-	-	-
4.3.3.9	Otros ingresos y beneficios varios	-	-	-	-	-	-	-	-	-	-	-	-	-
	Total de Ingresos y Otros Beneficios	389,952.64	287,458.06	278,685.53	251,943.56	247,434.47	472,769.98	429,871.91	325,497.85	349,072.63	287,154.39	350,392.49	285,112.69	4,105,148.20
6	GASTOS Y OTRAS PERDIDAS													
6.1	Gastos de Funcionamiento	190,009.05	329,478.41	231,799.59	220,800.70	228,336.96	276,180.18	354,642.11	226,002.51	238,070.63	642,061.51	405,764.01	476,397.82	3,821,202.48
5.1.1	Servicios Personales	159,516.35	159,756.29	159,756.30	148,553.90	154,433.80	154,853.90	155,853.80	156,253.90	154,534.25	550,576.59	338,792.89	371,815.59	2,654,699.77
5.1.1.1	Remuneraciones al Personal de Carácter Permanente	117,816.35	123,756.29	123,756.30	114,153.90	120,033.90	120,453.90	120,453.90	120,453.90	119,234.25	120,453.90	120,453.90	120,453.90	1,441,474.40
5.1.1.2	Remuneraciones al Personal de Carácter Transitorio	-	-	-	-	-	-	-	-	-	-	-	-	-
5.1.1.3	Remuneraciones Adicionales y Especiales	35,700.00	36,000.00	38,000.00	34,400.00	34,400.00	34,400.00	35,400.00	35,800.00	35,900.00	121,387.49	72,165.76	231,191.01	742,134.26
5.1.1.4	Seguridad Social	-	-	-	-	-	-	-	-	-	-	-	-	-
5.1.1.5	Otras Prestaciones Sociales y Económicas	6,000.00	-	-	-	-	-	-	-	-	308,737.20	146,183.23	20,170.69	481,091.11
5.1.1.6	Pago de Estímulos a Servidores Públicos	-	-	-	-	-	-	-	-	-	-	-	-	-
5.1.2	Materiales y Suministros	18,673.61	137,044.11	44,712.39	25,635.12	28,035.55	66,515.14	118,364.49	24,364.89	33,890.39	42,445.15	35,772.07	31,005.99	606,466.90
5.1.2.1	Materiales de administración, emisión de documentos y artículos oficiales	546.38	4,646.44	1,069.90	5,537.15	1,884.04	6,733.83	20,031.78	7,299.26	4,646.92	4,969.45	480.00	1,556.10	59,384.25
5.1.2.2	Alimentos y utensilios	670.61	803.72	521.56	1,035.50	1,035.00	-	-	-	3,971.98	1,291.50	-	485.00	9,820.87
5.1.2.3	Materiales primas y materiales de producción y comercialización	-	-	-	-	-	-	-	-	-	-	-	-	-
5.1.2.4	Materiales y artículos de construcción y de reparación	7,249.51	114,944.18	32,783.62	3,039.47	18,197.85	49,123.48	52,425.13	5,521.84	16,420.53	22,070.43	6,369.49	19,991.76	348,138.29
5.1.2.5	Productos químicos, farmacéuticos y de laboratorio	2,407.86	9,100.00	-	-	-	-	-	-	-	-	14,560.00	-	26,067.86
5.1.2.6	Combustibles, lubricantes y aditivos	7,789.25	7,235.17	10,338.31	16,022.00	6,939.66	10,660.83	11,737.31	11,543.79	8,550.96	10,768.95	13,875.82	8,972.13	124,448.18

Jose Luis Galardo F.

J

M



COMISION MUNICIPAL DE AGUA POTABLE Y ALCANTARILLADO DEL MUNICIPIO DE JAUMAVE TAMAULIPAS
Estado de Actividades Analítico Mensual
Del 01 de Enero al 31 de Diciembre de 2022



	ENE	FEB	MAR	ABR	MAY	JUN	JUL	AGO	SEP	OCT	NOV	DIC	TOTAL
RUBRO / CUENTA													
5127 Vestuario, blancos, prendas de protección y artículos deportivos	-	312.60	-	-	-	-	31,871.00	-	298.00	-	-	-	32,169.00
5128 Materiales y suministros para seguridad	-	-	-	-	-	-	-	-	-	-	-	-	-
5129 Herramientas, refacciones y accesorios menores	-	-	-	-	-	-	-	-	-	-	-	-	-
513 Servicios Generales	12,715.08	32,872.01	27,330.90	46,608.68	45,865.51	54,808.14	2,298.27	45,383.72	50,245.99	3,344.82	482.76	73,545.24	6,438.45
5131 Servicios básicos	1,400.25	2,185.61	1,400.25	2,344.73	1,400.25	3,218.97	4,482.07	1,415.00	1,600.86	3,700.00	2,928.45	1,250.65	27,354.30
5132 Servicios de arrendamiento	-	-	-	-	-	-	-	-	-	-	-	-	-
5133 Servicios profesionales, científicos y técnicos y otros servicios	9,855.18	27,855.18	23,660.38	23,660.38	43,660.38	40,660.38	40,660.38	43,660.38	43,017.68	44,660.38	27,660.38	71,660.38	445,673.46
5134 Servicios financieros, bancarios y comerciales	558.10	2,636.22	1,894.03	873.19	795.86	10,928.79	577.27	307.34	627.45	677.39	600.22	634.00	21,109.88
5135 Servicios de instalación, reparación, mantenimiento y conservación	866.55	-	-	-	-	-	-	-	-	-	-	-	866.55
5136 Servicios de comunicación social y publicidad	-	-	-	-	-	-	-	-	-	-	-	-	-
5137 Servicios de traslado y viáticos	-	-	367.24	241.35	-	-	-	-	-	-	-	-	608.62
5138 Servicios oficiales	-	-	-	-	-	-	34,904.00	-	-	-	-	-	-
5139 Otros servicios generales	-	-	-	-	-	-	-	-	-	-	-	-	-
6.2 Transferencias, Asignaciones, Subsidios y Otras Ayudas													
623 Subsidios y Subvenciones	-	-	-	-	-	-	-	-	-	-	-	-	-
6231 Subsidios	-	-	-	-	-	-	-	-	-	-	-	-	-
6232 Subvenciones	-	-	-	-	-	-	-	-	-	-	-	-	-
624 Ayudas Sociales	-	-	-	-	-	-	-	-	-	-	-	-	-
6241 Ayudas sociales a personas	-	-	-	-	-	-	-	-	-	-	-	-	-
6242 Becas	-	-	-	-	-	-	-	-	-	-	-	-	-
6243 Ayudas sociales a instituciones	-	-	-	-	-	-	-	-	-	-	-	-	-
6244 Ayudas sociales por desastres naturales y otros siniestros	-	-	-	-	-	-	-	-	-	-	-	-	-
625 Pensiones y Jubilaciones	-	-	-	-	-	-	-	-	-	-	-	-	-
6251 Pensiones	-	-	-	-	-	-	-	-	-	-	-	-	-
6252 Jubilaciones	-	-	-	-	-	-	-	-	-	-	-	-	-
6259 Otras pensiones y jubilaciones	-	-	-	-	-	-	-	-	-	-	-	-	-
628 Donativos	-	-	-	-	-	-	-	-	-	-	-	-	-
6281 Donativos a instituciones sin fines de lucro	-	-	-	-	-	-	-	-	-	-	-	-	-
6.3 Participaciones y Aportaciones													
633 Convenios	-	-	-	-	-	-	-	-	-	-	-	-	-
6331 Convenios de Reasignación	-	-	-	-	-	-	-	-	-	-	-	-	-
6332 Convenios de Descentralización y otros	-	-	-	-	-	-	-	-	-	-	-	-	-
6.4 Intereses, Comisiones y Otros Gastos de la Deuda Pública													
641 Intereses de la Deuda Pública	-	-	-	-	-	-	-	-	-	-	-	-	-
6411 Intereses de la Deuda Pública Interna	-	-	-	-	-	-	-	-	-	-	-	-	-
642 Comisiones de la Deuda Pública	-	-	-	-	-	-	-	-	-	-	-	-	-
6421 Comisiones de la Deuda Pública Interna	-	-	-	-	-	-	-	-	-	-	-	-	-
643 Gastos de la Deuda Pública	-	-	-	-	-	-	-	-	-	-	-	-	-
6431 Gastos de la Deuda Pública Interna	-	-	-	-	-	-	-	-	-	-	-	-	-
644 Costo por Coberturas	-	-	-	-	-	-	-	-	-	-	-	-	-
6441 Costo por Coberturas	-	-	-	-	-	-	-	-	-	-	-	-	-
6.6 Otros Gastos y Pérdidas Extraordinarias													
661 Estimaciones, Depreciaciones, Deterioros, Obsolescencia y Amortizaciones	-	-	-	-	-	-	-	-	-	-	-	-	-
6611 Estimaciones por Pérdida o Deterioro de Activos Circulantes	-	-	-	-	-	-	-	-	-	-	-	-	-
6612 Estimaciones por Pérdida o Deterioro de Activos no Circulantes	-	-	-	-	-	-	-	-	-	-	-	-	-
6613 Depreciación de Bienes Inmuebles	-	-	-	-	-	-	-	-	-	-	-	-	-
6614 Depreciación de Infraestructura	-	-	-	-	-	-	-	-	-	-	-	-	-
6615 Depreciación de Bienes Muebles	-	-	-	-	-	-	-	-	-	-	-	-	-
6616 Deterioro de los Activos Biológicos	-	-	-	-	-	-	-	-	-	-	-	-	-
6617 Amortización de Activos Intangibles	-	-	-	-	-	-	-	-	-	-	-	-	-
6618 Disminución de bienes por pérdida, obsolescencia y deterioro	-	-	-	-	-	-	-	-	-	-	-	-	-
662 Provisiones	-	-	-	-	-	-	-	-	-	-	-	-	-
6621 Provisiones de pasivos a corto plazo	-	-	-	-	-	-	-	-	-	-	-	-	-

Jose Luis Galardo F.

MJ

*Bajo protesta de decir verdad declaramos que los Estados Financieros y sus notas, son razonablemente correctos y son responsabilidad del emisor.



COMISION MUNICIPAL DE AGUA POTABLE Y ALCANTARILLADO DEL MUNICIPIO DE JAUMAVE TAMAULIPAS
Estado de Actividades Analítico Mensual
Del 01 de Enero al 31 de Diciembre de 2022

	ENE	FEB	MAR	ABR	MAY	JUN	JUL	AGO	SEP	OCT	NOV	DIC	TOTAL
RUBRO/ CUENTA													
5522 Provisiones de pasivos a largo plazo	-	-	-	-	-	-	-	-	-	-	-	-	-
559 Otros Gastos	-	-	-	-	-	-	-	-	-	-	-	-	-
5591 Gastos de ejercicios anteriores	-	-	-	-	-	-	-	-	-	-	-	-	-
5593 Bonificaciones y descuentos otorgados	-	-	-	-	-	-	-	-	-	-	-	-	-
5599 Otros gastos varios	-	-	-	-	-	-	-	-	-	-	-	-	-
56													
561 Inversión Pública	-	-	-	-	-	-	-	-	-	-	-	-	-
5611 Inversión Pública No Capitalizable	-	-	-	-	-	-	-	-	-	-	-	-	-
5611 Constitución en bienes no capitalizable	-	-	-	-	-	-	-	-	-	-	-	-	-
Total de Gastos y Otras Pérdidas	190,909.05	329,476.41	231,799.59	220,800.70	228,335.96	276,160.18	354,942.11	228,002.51	238,670.63	642,061.51	405,754.01	476,397.82	3,021,202.40
Resultado del Ejercicio (Ahorro/Desahorro)	199,043.59	(42,020.35)	46,885.94	31,142.86	19,098.51	196,589.80	74,829.80	99,495.34	110,402.00	(354,907.12)	114,638.46	(211,255.13)	283,943.72

Jose Luis Gallardo F.

C. JOSE LUIS GALLARDO FLORES
EL PRESIDENTE DEL ORGANISMO DE GOBIERNO

[Signature]

C. ELVA MARTINEZ BERRONES
JEFE ADMINISTRATIVO

[Signature]

C. JUAN CESAR GARCIA DE LEON
GERENTE GENERAL



* No se incluyen Utilidades e Intereses. Por falta de presentación se revelan como Ingresos Financieros

COMISION MUNICIPAL DE AGUA POTABLE Y ALCANTARILLADO DEL MUNICIPIO DE JAUMAVE TAMAULIPAS



Estado de Variación en la Hacienda Pública
Del 01 de Enero al 31 de Diciembre 2022

Cuenta	Concepto	Hacienda Pública / Patrimonio Contribuido	Hacienda Pública / Patrimonio Generado De Ejercicios Anteriores	Hacienda Pública / Patrimonio Generado Del Ejercicio	Ajustes Por Cambios De Valor	Total
3.2.5	Rectificaciones de Resultados de Ejercicios Anteriores					-
	Patrimonio Neto Inicial Ajustado del Ejercicio 2021-1	193,087.42				193,087.42
3.1.1	Aportaciones	193,087.42				193,087.42
3.1.2	Donaciones de Capital					-
3.1.3	Actualización de la Hacienda Pública/Patrimonio		1,678,211.05	95,597.75		1,773,808.80
	Variaciones de la Hacienda Pública / Patrimonio Neto del Ejercicio 2021					
3.2.1	Resultado del ejercicio (Ahorro / Desahorro)			95,597.75		95,597.75
3.2.2	Resultados de Ejercicios Anteriores		1,678,211.05			1,678,211.05
3.2.3	Revalúos					-
3.2.4	Reservas					-
	Hacienda Pública / Patrimonio Neto del Ejercicio 2021-1	193,087.42	1,678,211.05	95,597.75		1,966,896.22
	Cambios en la Hacienda Pública / Patrimonio Neto del Ejercicio 2021					
3.1.1	Aportaciones					-
3.1.2	Donaciones de Capital					-
3.1.3	Actualización de la Hacienda Pública/Patrimonio					-
	Variaciones de la Hacienda Pública / Patrimonio Neto del Ejercicio 2021					
3.2.1	Resultado del ejercicio (Ahorro / Desahorro)		95,597.75	98,066.13		193,663.88
3.2.2	Resultados de Ejercicios Anteriores			193,663.88		193,663.88
3.2.3	Revalúos		95,597.75	95,597.75		-
3.2.4	Reservas					-
	Saldo Neto en la Hacienda Pública / Patrimonio 2021	193,087.42	1,773,808.80	193,663.88		2,160,560.10

Jose Luis Gallardo F.

C. JOSE LUIS GALLARDO FLORES
EL PRESIDENTE DEL ORGANO DE GOBIERNO

C. Julio Cesar Garcia de Leon

C. JULIO CESAR GARCIA DE LEON
GERENTE GENERAL

C. Elvia Martinez Berrones

C. ELVIA MARTINEZ BERRONES
JEFE ADMINISTRATIVO



COMAPA
DE JAUMAVE

COMISION MUNICIPAL DE AGUA POTABLE Y ALCANTARILLADO DEL MUNICIPIO DE JAUMAVE TAMAULIPAS

Estado de Cambios en la Situación Financiera

Del 01 de Enero al 31 de Diciembre 2022



Concepto	Origen	Aplicación
ACTIVO	2,007.48	287,861.67
Activo Circulante	-	247,082.22
Efectivo y Equivalentes	-	166,754.65
Derechos a Recibir Efectivo o Equivalentes	-	80,327.57
Derechos a Recibir Bienes o Servicios	-	-
Inventarios	-	-
Almacenes	-	-
Estimación por Pérdida o Deterioro de Activos Circulantes	-	-
Otros Activos Circulantes	-	-
Activo No Circulante	2,007.48	40,779.45
Inversiones Financieras a Largo Plazo	-	-
Derechos a Recibir Efectivo o Equivalentes a Largo Plazo	-	-
Bienes Inmuebles, Infraestructura y Construcciones en Proceso	-	-
Bienes Muebles	-	40,779.45
Activos Intangibles	-	-
Depreciación, Deterioro y Amortización Acumulada de Bienes	2,007.48	-
Activos Diferidos	-	-
Estimación por Pérdida o Deterioro de Activos No Circulantes	-	-
Otros Activos no Circulantes	-	-
PASIVO	118,288.69	26,098.38
Pasivo Circulante	118,288.69	26,098.38
Cuentas por Pagar a Corto Plazo	118,288.69	-
Documentos por Pagar Corto Plazo	-	-
Porción a Corto Plazo de la Deuda Pública a Largo Plazo	-	-
Títulos y Valores a Corto Plazo	-	-
Pasivos Diferidos a Corto Plazo	-	26,098.38
Fondos y Bienes de Terceros en Garantía y/o Administración a Corto Plazo	-	-
Provisiones a Corto Plazo	-	-
Otros Pasivos a Corto Plazo	-	-
Pasivo No Circulante	-	-
Cuentas por Pagar a Largo Plazo	-	-
Documentos por Pagar a Largo Plazo	-	-
Deuda Pública a Largo Plazo	-	-
Pasivos Diferidos a Largo Plazo	-	-
Fondos y Bienes de Terceros en Garantía y/o Administración a Largo Plazo	-	-
Provisiones a Largo Plazo	-	-
HACIENDA PÚBLICA / PATRIMONIO	193,663.88	-
Hacienda Pública / Patrimonio Contribuido	-	-
Aportaciones	-	-
Donaciones de Capital	-	-
Actualización de la Hacienda Pública / Patrimonio	-	-
Hacienda Pública / Patrimonio Generado	193,663.88	-
Resultado del Ejercicio (Ahorro/Desahorro)	98,066.13	-
Resultado de Ejercicios Anteriores	95,597.75	-
Revalúos	-	-
Reservas	-	-
Rectificaciones de Resultados de Ejercicios Anteriores	-	-

MA
 J
 Jose Luis Gallardo F.

COMISION MUNICIPAL DE AGUA POTABLE Y ALCANTARILLADO DEL MUNICIPIO DE JAUMAVE TAMAULIPAS
Estado de Cambios en la Situación Financiera
Del 01 de Enero al 31 de Diciembre 2022



Concepto	Origen	Aplicación
Exceso o Insuficiencia en la Actualización de la Hacienda Pública / Patrimonio	-	-
Resultado por Posición Monetaria	-	-
Resultado por Tenencia de Activos no Monetarios	-	-

Jose Luis Gallardo F.
C. JOSE LUIS GALLARDO FLORES
EL PRESIDENTE DEL ORGANO DE GOBIERNO

[Signature]
C. ELVIA MARTINEZ BERRONES
JEFE ADMINISTRATIVO

[Signature]
C. JULIO CESAR GARCIA DE LEON
GERENTE GENERAL



MISION MUNICIPAL DE AGUA POTABLE Y ALCANTARILLADO DEL MUNICIPIO DE JAUMAVE TAMAULI

Estado de Flujos de Efectivo

Del 01 de Enero al 31 de Diciembre 2022



CONCEPTO	ACUMULADO
Flujos de Efectivo de las Actividades de Operación	
Origen	3,934,875.20
Impuestos	
Cuotas y Aportaciones de Seguridad Social	
Contribuciones de Mejoras	
Derechos	
Productos de Tipo Corriente	
Aprovechamientos de Tipo Corriente	
Ingresos por Venta de Bienes y Servicios	3,934,875.20
Ingresos no Comprendidos en las Fracciones de la Ley de Ingresos Causados en Ejercicios Fiscales Anteriores Pendientes de Liquidación o Pago	
Participaciones y Aportaciones	-
Transferencias, Asignaciones, Subsidios y Otras Ayudas	-
Otros Origenes de Operación	-
Aplicación	3,897,612.10
Servicios Personales	2,664,699.77
Materiales y Suministros	606,496.90
Servicios Generales	550,035.81
Transferencias Internas y Asignaciones al Sector Público	
Transferencias al Resto del Sector Público	
Subsidios y Subvenciones	
Ayudas Sociales	-
Pensiones y Jubilaciones	-
Transferencias a Fideicomisos, Mandatos y Contratos Análogos	
Transferencias a la Seguridad Social	
Donativos	
Transferencias al Exterior	
Participaciones	
Aportaciones	
Convenios	
Otras Aplicaciones de Operación	76,379.62
Flujos Netos de Efectivo por Actividades de Operación	37,263.10
Flujos de Efectivo de las Actividades de Inversión	
Origen	-
Bienes Inmuebles, Infraestructura y Construcciones en Proceso	
Bienes Muebles	
Otros Origenes de Inversión	
Aplicación	40,779.45
Bienes Inmuebles, Infraestructura y Construcciones en Proceso	
Bienes Muebles	40,779.45
Otros Origenes de Inversión	-
Flujos Netos de Efectivo por Actividades de Inversión	(40,779.45)

JOSE LUIS GARCERO F.

MISSION MUNICIPAL DE AGUA POTABLE Y ALCANTARILLADO DEL MUNICIPIO DE JAUMAVE TAMAULI
Estado de Flujos de Efectivo
Del 01 de Enero al 31 de Diciembre 2022



CONCEPTO	ACUMULADO
Flujos de Efectivo de las Actividades de Financiamiento	
Origen	
Endeudamiento Neto	
Interno	
Externo	
Otros Orígenes de Financiamiento	
Aplicación	
Servicios de la Deuda	
Interno	
Externo	
Otras Aplicaciones de Financiamiento	
Flujos Netos de Efectivo por Actividades de Financiamiento	-
Incremento/Disminución Neta en el Efectivo y Equivalentes al Efectivo	(3,516.35)
Efectivo y Equivalente al Efectivo al Inicio del Ejercicio	148,571.36
Efectivo y Equivalente al Efectivo al Final del Ejercicio	315,326.01

Jose Luis Gallardo F.

C. JOSE LUIS GALLARDO FLORES
EL PRESIDENTE DEL ORGANISMO DE GOBIERNO

Elvia Martinez Berrones

C. ELVIA MARTINEZ BERRONES
JEFE ADMINISTRATIVO

Julio Cesar Garcia de Leon

C. JULIO CESAR GARCIA DE LEON
GERENTE GENERAL



COMISION MUNICIPAL DE AGUA POTABLE Y ALCANTARILLADO DEL MUNICIPIO DE JAUMAVE TAMAULIPAS


Estado Analítico del Activo
Del 01 de Enero al 31 de Diciembre 2022


Concepto	Saldo Inicial 1	Cargos del Período 2	Abonos del Período 3	Saldo Final 4 (1+2-3)	Variación del Período 5= (4 - 1)
ACTIVO	2,947,639.63	11,979,656.74	11,693,802.55	3,233,493.82	285,854.19
Activo Circulante	2,013,912.74	11,938,877.29	11,691,795.07	2,260,994.96	247,082.22
Efectivo y Equivalentes	148,571.36	7,369,020.47	7,202,265.82	315,326.01	166,754.65
Derechos a Recibir Efectivo o Equivalentes	1,784,406.90	4,569,856.82	4,489,529.25	1,864,734.47	80,327.57
Derechos a Recibir Bienes o Servicios	80,934.48			80,934.48	-
Inventarios					
Almacenes					
Estimación por Pérdida o Deterioro de Activos Circulantes					
Otros Activos Circulantes					
Activo No Circulante	933,726.89	40,779.45	2,007.48	972,498.86	38,771.97
Inversiones Financieras a Largo Plazo					
Derechos a Recibir Efectivo o Equivalentes a Largo Plazo					
Bienes Inmuebles, Infraestructura y Construcciones en Proceso	291,259.50			291,259.50	
Bienes Muebles	737,538.66	40,779.45		778,318.11	40,779.45
Activos Intangibles	50,707.50			50,707.50	-
Depreciación, Deterioro y Amortización Acumulada de Bienes	(145,778.77)		2,007.48	(147,786.25)	(2,007.48)
Activos Diferidos					
Estimación por Pérdida o Deterioro de Activos No Circulantes					
Otros Activos no Circulantes					

Jose Luis Gallardo F.
C. JOSE LUIS GALLARDO FLORES
EL PRESIDENTE DEL ORGANISMO DE GOBIERNO

Elvia Martínez Berrones
C. ELVIA MARTINEZ BERRONES
JEFE ADMINISTRATIVO

Julio César García de León
C. JULIO CÉSAR GARCIA DE LEON
GERENTE GENERAL



COMISION MUNICIPAL DE AGUA POTABLE Y ALCANTARILLADO DEL MUNICIPIO DE JAUMAVE TAMAULIPAS

Estado Analitico de Ingresos

Del 01 de Enero al 31 de Diciembre 2022



Rubros de los Ingresos	Ingreso				Diferencia
	Estimado (1)	Ampliaciones y Reducciones (2)	Modificado (3= 1 + 2)	Devengado (4)	
Impuestos					(6 = 5 - 1)
Cuotas y Aportaciones de Seguridad Social					
Contribuciones de Mejoras					
Derechos					
Productos					
Aprovechamientos					
Ingresos por Ventas de Bienes, Prestación de Servicios y otros Ingresos	4,040,000.00	885,619.11	4,925,619.11	3,934,875.20	- 105,124.80
Participaciones, Aportaciones, Convenios, Incentivos derivados de la					
Colaboración Fiscal y Fondos distintos de Aportaciones					
Transferencias, Asignaciones, Subsidios y Subvenciones, y Pensiones y Jubilaciones	160,000.00	10,271.00	170,271.00	170,271.00	10,271.00
Ingresos Derivados de Financiamientos					
Total	4,200,000.00	895,890.11	5,095,890.11	4,105,146.20	(94,853.80)
				Ingresos excedentes	
Estado Analitico de Ingresos por Fuente de Financiamiento	Ingreso				Diferencia
	Estimado (1)	Ampliaciones y Reducciones (2)	Modificado (3= 1 + 2)	Devengado (4)	
Ingresos del Poder Ejecutivo Federal o Estatal y de los Municipios					
Impuestos					
Cuotas y Aportaciones de Seguridad Social					
Contribuciones de Mejoras					
Derechos					
Productos					
Aprovechamientos					
Participaciones, Aportaciones, Convenios, Incentivos Derivados de la					
Colaboración Fiscal y Fondos Distintos de Aportaciones	160,000.00	10,271.00	170,271.00	170,271.00	10,271.00
Transferencias, Asignaciones, Subsidios y Subvenciones, y Pensiones y Jubilaciones					

Jose Luis Gallardo F.

COMISION MUNICIPAL DE AGUA POTABLE Y ALCANTARILLADO DEL MUNICIPIO DE JAUMAVE TAMAULIPAS

Estado Analítico de Ingresos

Del 01 de Enero al 31 de Diciembre 2022



	Ingreso			
Ingresos de los Entes Públicos de los Poderes Legislativo y Judicial, de los Órganos Autónomos y del Sector Paraestatal o Paramunicipal, así como de las Empresas Productivas del Estado				
Cuotas y Aportaciones de Seguridad Social				
Productos ¹				
Ingresos por Venta de Bienes, Prestación de Servicios y Otros Ingresos ²	4,040,000.00	885,619.11	4,925,619.11	3,934,875.20
Transferencias, Asignaciones, Subsidios y Pensiones y Jubilaciones				
Ingresos Derivados de Financiamiento				
Ingresos Derivados de Financiamiento				
Total	4,200,000.00	895,890.11	5,095,890.11	4,105,146.20
				Ingresos excedentes
				94,853.80

¹ Incluye intereses que generan las cuentas bancarias de los entes públicos en productos.

² Incluye donativos en efectivo del Poder Ejecutivo, entre otros aprovechamientos.

³ Se refiere a los ingresos propios obtenidos por los Poderes Legislativo y Judicial, los Órganos Autónomos y las entidades de la administración pública paraestatal y paramunicipal, por sus actividades diversas no inherentes a su operación que generan recursos y que no sean ingresos por venta de bienes o prestación de servicios, tales como donativos en efectivo, entre otros.

Jose Luis Gallardo F.

C. JOSE LUIS GALLARDO FLORES

EL PRESIDENTE DEL ORGANO DE GOBIERNO

C. Elvia Martínez Berrones

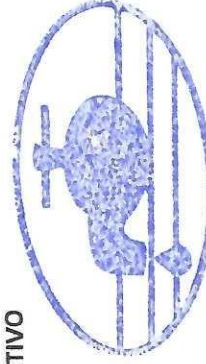
C. ELVIA MARTINEZ BERRONES

JEFE ADMINISTRATIVO

C. Julio César García de León

C. JULIO CÉSAR GARCIA DE LEON

GERENTE GENERAL



**COMAPA
DE JAUMAVE**

COMISION MUNICIPAL DE AGUA POTABLE Y ALCANTARILLADO DEL MUNICIPIO DE JAUMAVE TAMAULIPAS
Estado Analítico del Ejercicio del Presupuesto de Egresos
Clasificación por Objeto del Gasto Capítulo del Gasto (Capítulo y Concepto)
Del 01 de Enero al 31 de Diciembre 2022



	Concepto	Egresos					Subejercicio
		Aprobado	Ampliaciones/ (Reducciones)	Modificado (3=1+2)	Devengado	Pagado	
		1	2	(3=1+2)	4	5	6 = (3 - 4)
4700	Transferencias a la Seguridad Social	-	-	-	-	-	-
4800	Donativos	20,000.00	-	20,000.00	-	-	-
4900	Transferencias al Exterior	-	-	-	-	-	-
5000	Bienes Muebles, Inmuebles e Intangibles	170,000.00	113,823.33	56,176.67	40,779.45	40,779.45	15,397.22
5100	Mobiliario y Equipo de Administración	70,000.00	54,823.33	15,176.67	6,034.48	6,034.48	9,142.19
5200	Mobiliario y Equipo Educativo y Recreativo	-	-	-	-	-	-
5300	Equipo e Instrumental Médico y de Laboratorio	-	-	-	-	-	-
5400	Vehículos y Equipo de Transporte	-	-	-	-	-	-
5500	Equipo de Defensa y Seguridad	-	-	-	-	-	-
5600	Maquinaria, Otros Equipos y Herramientas	100,000.00	59,000.00	41,000.00	34,744.97	34,744.97	6,255.03
5700	Activos Biológicos	-	-	-	-	-	-
5800	Bienes Inmuebles	-	-	-	-	-	-
5900	Activos Intangibles	-	-	-	-	-	-
6000	Inversión Pública	-	-	-	-	-	-
6100	Obra Pública en Bienes de Dominio Público	-	-	-	-	-	-
6200	Obra Pública en Bienes Propios	-	-	-	-	-	-
6300	Proyectos Productivos y Acciones de Fomento	-	-	-	-	-	-
7000	Inversiones Financieras y Otras Provisiones	-	-	-	-	-	-
7100	Inversiones para el Fomento de Actividades Productivas	-	-	-	-	-	-
7200	Acciones y Participaciones de Capital	-	-	-	-	-	-
7300	Compra de Títulos y Valores	-	-	-	-	-	-
7400	Concesión de Préstamos	-	-	-	-	-	-
7500	Inversiones en Fideicomisos, Mandatos y otros Análogos	-	-	-	-	-	-
7600	Otras Inversiones Financieras	-	-	-	-	-	-
7900	Provisiones para Contingencias y Otras Erogaciones Especiales	-	-	-	-	-	-
8000	Participaciones y Aportaciones	-	-	-	-	-	-
8100	Participaciones	-	-	-	-	-	-
8300	Aportaciones	-	-	-	-	-	-
8500	Convenios	-	-	-	-	-	-
9000	Deuda Pública	-	-	-	-	-	-
9100	Amortización de la Deuda Pública	-	-	-	-	-	-
9200	Intereses de la Deuda Pública	-	-	-	-	-	-
9300	Comisiones de la Deuda Pública	-	-	-	-	-	-
9400	Gastos de la Deuda Pública	-	-	-	-	-	-
9500	Costo por Coberturas	-	-	-	-	-	-

"Bajo protesta de decir verdad declaramos que los Estados Financieros y sus notas, son razonablemente correctos y son responsabilidad del emisor"

Jose Luis GARCERAN

F

Jose Luis GARCERAN

F

Jose Luis GARCERAN

F

Jose Luis GARCERAN

F

2/3

COMISION MUNICIPAL DE AGUA POTABLE Y ALCANTARILLADO DEL MUNICIPIO DE JAUMAVE TAMAULIPAS
 Estado Analítico del Ejercicio del Presupuesto de Egresos
 Clasificación por Objeto del Gasto Capítulo del Gasto (Capítulo y Concepto)
 Del 01 de Enero al 31 de Diciembre 2022



Concepto	Egresos						Subejercicio
	Aprobado	Ampliaciones/ (Reducciones)	Modificado	Devengado	Pagado		
9600 Apoyos Financieros	1	2	(3=1+2)	4	5	6 = (3 - 4)	
9900 Adeudos de Ejercicios Fiscales Anteriores (ADEFAS)	-	-	-	-	-	-	
TOTALES	4,200,000.00	-	4,200,000.00	3,862,011.93	3,862,011.93	337,988.07	

Jose Luis Gallardo F.

C. JOSE LUIS GALLARDO FLORES
 EL PRESIDENTE DEL ORGANISMO DE GOBIERNO

Elva

C. ELVA MARTINEZ BERRONES
 JEFE ADMINISTRATIVO

[Signature]

C. JULIO CÉSAR GARCIA DE LEON
 GERENTE GENERAL



COMISION MUNICIPAL DE AGUA POTABLE Y ALCANTARILLADO DEL MUNICIPIO DE JAUMAVE TAMAULIPAS
Estado Analítico del Ejercicio del Presupuesto de Egresos
Clasificación por Objeto del Gasto Capítulo del Gasto (Capítulo, Concepto y Partida)
Del 01 de Enero al 31 de Diciembre 2022



	Concepto	Egresos					Subejercicio
		Aprobado	Ampliaciones/ (Reducciones)	Modificado	Devengado	Pagado	
		1	2	(3=1+2)	4	5	6 = (3 - 4)
1000	Servicios Personales	2,414,500.00	307,014.33	2,721,514.33	2,664,699.77	2,664,699.77	56,814.56
1100	Remuneraciones al Personal de Carácter Permanente	1,438,500.00	3,000.00	1,441,500.00	1,441,474.40	1,441,474.40	25.60
113	Sueldos base al personal permanente	1,438,500.00	3,000.00	1,441,500.00	1,441,474.40	1,441,474.40	25.60
1200	Remuneraciones al Personal de Carácter Transitorio	-	-	-	-	-	-
121	Honorarios asimilables a salarios	-	-	-	-	-	-
122	Sueldos base al personal eventual	-	-	-	-	-	-
124	Retribución a los representantes de los trabajadores y de los patronos en la Junta de Conciliación y Arbitraje	-	-	-	-	-	-
1300	Remuneraciones Adicionales y Especiales	722,000.00	76,891.00	798,891.00	742,134.26	742,134.26	56,756.74
131	Primas por años de servicios efectivos prestados	-	131,491.00	131,491.00	118,846.08	118,846.08	12,644.92
132	Primas de vacaciones, dominical y gratificación de fin de año	230,000.00	16,000.00	214,000.00	201,488.18	201,488.18	12,511.82
133	Horas extraordinarias	-	-	-	-	-	-
134	Compensaciones	492,000.00	38,600.00	453,400.00	421,800.00	421,800.00	31,600.00
1400	Seguridad Social	-	-	-	-	-	-
141	Aportaciones de seguridad social	-	-	-	-	-	-
142	Aportaciones a fondos de vivienda	-	-	-	-	-	-
143	Aportaciones al sistema para el retiro	-	-	-	-	-	-
144	Aportaciones para seguros	-	-	-	-	-	-
1500	Otras Prestaciones Sociales y Económicas	254,000.00	227,123.33	481,123.33	481,091.11	481,091.11	32.22
151	Cuotas para el fondo de ahorro y fondo de trabajo	134,000.00	13,199.00	120,801.00	120,771.41	120,771.41	29.59
152	Indemnizaciones	120,000.00	240,322.33	360,322.33	360,319.70	360,319.70	2.63
154	Prestaciones contractuales	-	-	-	-	-	-
155	Apoyos a la capacitación de los servidores públicos	-	-	-	-	-	-
159	Otras prestaciones sociales y económicas	-	-	-	-	-	-
1600	Previsiones	-	-	-	-	-	-
161	Previsiones de carácter laboral, económica y de seguridad social	-	-	-	-	-	-
1700	Pago de Estímulos a Servidores Públicos	-	-	-	-	-	-
171	Estímulos	-	-	-	-	-	-
2000	Materiales y Suministros	692,000.00	118,799.00	810,799.00	606,496.90	606,496.90	204,302.10
2100	Materiales de Administración, Emisión de Documentos y Artículos Oficiales	140,000.00	25,100.00	114,900.00	59,414.25	59,414.25	55,485.75
211	Materiales, útiles y equipos menores de oficina	40,000.00	10,100.00	29,900.00	19,760.77	19,760.77	10,139.23
212	Materiales y útiles de impresión y reproducción	-	-	-	-	-	-
214	Materiales, útiles y equipos menores de tecnologías de la información y comunicaciones	50,000.00	15,000.00	35,000.00	12,453.44	12,453.44	22,546.56
215	Material impreso e información digital	30,000.00	-	30,000.00	10,905.00	10,905.00	19,095.00
216	Material de limpieza	20,000.00	-	20,000.00	16,295.04	16,295.04	3,704.96
217	Materiales y útiles de enseñanza	-	-	-	-	-	-
218	Materiales para el registro e identificación de bienes y personas	-	-	-	-	-	-
2200	Alimentos y Utensilios	25,000.00	2,800.00	22,200.00	9,820.87	9,820.87	12,379.13
221	Productos alimenticios para personas	20,000.00	2,800.00	17,200.00	8,343.76	8,343.76	8,856.24
223	Utensilios para el servicio de alimentación	5,000.00	-	5,000.00	1,477.11	1,477.11	3,522.89
2300	Materias Primas y Materiales De Producción y Comercialización	-	-	-	-	-	-

"Bajo protesta de decir verdad declaramos que los Estados Financieros y sus notas, son razonablemente correctos y son responsabilidad del emisor."

Luis Gallardo T. J.

M.D.

COMISION MUNICIPAL DE AGUA POTABLE Y ALCANTARILLADO DEL MUNICIPIO DE JAUMAVE TAMAULIPAS
Estado Analítico del Ejercicio del Presupuesto de Egresos
Clasificación por Objeto del Gasto Capítulo del Gasto (Capítulo, Concepto y Partida)
Del 01 de Enero al 31 de Diciembre 2022

	Concepto	Egresos					Subejercicio
		Aprobado	Ampliaciones/ (Reducciones)	Modificado	Devengado	Pagado	
		1	2	(3=1+2)	4	5	6 = (3 - 4)
2400	Materiales y Artículos de Construcción y de Reparación	167,000.00	184,300.00	351,300.00	348,138.29	348,138.29	3,161.71
241	Productos minerales no metálicos	-	-	-	-	-	-
242	Cemento y productos de concreto	20,000.00	13,000.00	7,000.00	6,162.08	6,162.08	837.92
243	Cal, yeso y productos de yeso	-	-	-	-	-	-
244	Madera y productos de madera	-	-	-	-	-	-
245	Vidrio y productos de vidrio	-	-	-	-	-	-
246	Material eléctrico y electrónico	5,000.00	-	-	-	-	-
247	Artículos metálicos para la construcción	-	2,000.00	3,000.00	2,012.90	2,012.90	987.10
248	Materiales complementarios	2,000.00	-	36,000.00	35,998.04	35,998.04	1.96
249	Otros materiales y artículos de construcción y reparación	140,000.00	-	500.00	-	-	500.00
2500	Productos Químicos, Farmacéuticos y de Laboratorio	100,000.00	164,800.00	304,800.00	303,965.27	303,965.27	834.73
251	Productos químicos básicos	-	1,601.00	98,399.00	26,067.86	26,067.86	72,331.14
252	Fertilizantes, pesticidas y otros agroquímicos	-	-	-	-	-	-
253	Medicinas y productos farmacéuticos	-	-	-	-	-	-
254	Materiales, accesorios y suministros médicos	-	-	-	-	-	-
255	Materiales, accesorios y suministros de laboratorio	-	-	-	-	-	-
256	Fibras sintéticas, hules, plásticos y derivados	-	-	-	-	-	-
259	Otros productos químicos	-	-	-	-	-	-
2600	Combustibles, Lubrificantes y Aditivos	100,000.00	1,601.00	98,399.00	26,067.86	26,067.86	72,331.14
261	Combustibles, lubricantes y aditivos	150,000.00	-	150,000.00	124,448.18	124,448.18	25,551.82
2700	Vestuario, Blancos, Prendas de Protección y Artículos Deportivos	50,000.00	15,000.00	35,000.00	32,169.00	32,169.00	2,831.00
271	Vestuario y uniformes	50,000.00	15,000.00	35,000.00	32,169.00	32,169.00	2,831.00
272	Prendas de seguridad y protección personal	-	-	-	-	-	-
273	Artículos deportivos	-	-	-	-	-	-
274	Productos textiles	-	-	-	-	-	-
275	Blancos y otros productos textiles, excepto prendas de vestir	-	-	-	-	-	-
2800	Materiales y Suministros para Seguridad	-	-	-	-	-	-
2900	Herramientas, Refacciones y Accesorios Menores	60,000.00	21,000.00	39,000.00	6,438.45	6,438.45	32,561.55
291	Herramientas menores	10,000.00	-	10,000.00	312.60	312.60	9,687.40
292	Refacciones y accesorios menores de edificios	-	-	-	-	-	-
293	Refacciones y accesorios menores de mobiliario y equipo de administración, educacional y recreativo	-	-	-	-	-	-
294	Refacciones y accesorios menores de equipo de cómputo y tecnologías de la información	10,000.00	-	10,000.00	-	-	10,000.00
295	Refacciones y accesorios menores de equipo e instrumental médico y de laboratorio	-	-	-	-	-	-
296	Refacciones y accesorios menores de equipo de transporte	40,000.00	21,000.00	19,000.00	6,125.85	6,125.85	12,874.15
298	Refacciones y accesorios menores de maquinaria y otros equipos	-	-	-	-	-	-
299	Refacciones y accesorios menores otros bienes muebles	-	-	-	-	-	-
3000	Servicios Generales	823,500.00	213,140.00	610,360.00	550,035.81	550,035.81	60,324.19
3100	Servicios Básicos	53,000.00	11,500.00	41,500.00	27,354.30	27,354.30	14,145.70
311	Energía eléctrica	20,000.00	-	20,000.00	9,052.36	9,052.36	10,947.64
312	Gas	8,000.00	8,000.00	-	-	-	-

"Bajo protesta de decir verdad declaramos que los Estados Financieros y sus notas, son razonablemente correctos y son responsabilidad del emisor"

JOSE LUIS GARCARDI F.



COMISION MUNICIPAL DE AGUA POTABLE Y ALCANTARILLADO DEL MUNICIPIO DE JAUMAVE TAMAULIPAS
Estado Analítico del Ejercicio del Presupuesto de Egresos
Clasificación por Objeto del Gasto Capitulo del Gasto (Capítulo, Concepto y Partida)
Del 01 de Enero al 31 de Diciembre 2022



	Concepto	Egresos						Subejercicio
		Aprobado	Ampliaciones/ (Reducciones)	Modificado (3=1+2)	Devengado	Pagado		
		1	2	(3=1+2)	4	5	6 = (3 - 4)	
313	Agua	-	-	-	-	-	-	
314	Telefonía tradicional	25,000.00	5,000.00	20,000.00	17,318.15	17,318.15	2,681.85	
315	Telefonía celular	-	-	-	-	-	-	
316	Servicios de telecomunicaciones y satélites	-	-	-	-	-	-	
317	Servicios de acceso de internet, redes y procesamiento de información	-	-	-	-	-	-	
318	Servicios postales y telegráficos	-	-	-	-	-	-	
319	Servicios integrales y otros servicios	-	1,500.00	1,500.00	983.79	983.79	516.21	
3200	Servicios de Arrendamiento	40,000.00	20,000.00	20,000.00	19,489.00	19,489.00	511.00	
321	Arrendamiento de terrenos	-	-	-	-	-	-	
322	Arrendamiento de edificios	-	-	-	-	-	-	
323	Arrendamiento de mobiliario y equipo de administración, educacional y recreativo	-	-	-	-	-	-	
324	Arrendamiento de equipo e instrumental médico y de laboratorio	-	-	-	-	-	-	
325	Arrendamiento de equipo de transporte	-	-	-	-	-	-	
326	Arrendamiento de maquinaria, otros equipos y herramientas	20,000.00	20,000.00	-	-	-	-	
327	Arrendamiento de activos intangibles	20,000.00	-	20,000.00	-	-	-	
328	Arrendamiento financiero	-	-	20,000.00	19,489.00	19,489.00	511.00	
329	Otros arrendamientos	-	-	-	-	-	-	
3300	Servicios Profesionales, Científicos, Técnicos y Otros Servicios	340,000.00	118,000.00	458,000.00	445,673.46	445,673.46	12,326.54	
331	Servicios legales, de contabilidad, auditoría y relacionados	340,000.00	84,000.00	424,000.00	423,316.16	423,316.16	683.84	
332	Servicios de diseño, arquitectura, ingeniería y actividades relacionadas	-	10,000.00	10,000.00	8,357.30	8,357.30	1,642.70	
333	Servicios de consultoría administrativa, procesos, técnica y en tecnologías de la información	-	24,000.00	24,000.00	14,000.00	14,000.00	10,000.00	
335	Servicios de investigación científica y desarrollo	-	-	-	-	-	-	
336	Servicios de apoyo administrativo, traducción, fotocopiado e impresión	-	-	-	-	-	-	
338	Servicios de vigilancia	-	-	-	-	-	-	
3400	Servicios Financieros, Bancarios y Comerciales	60,500.00	35,500.00	25,000.00	21,109.88	21,109.88	3,890.12	
341	Servicios financieros y bancarios	20,000.00	8,000.00	12,000.00	9,011.02	9,011.02	2,988.98	
345	Seguro de bienes patrimoniales	25,500.00	15,000.00	10,500.00	9,651.15	9,651.15	848.85	
347	Fletes y maniobras	15,000.00	12,500.00	2,500.00	2,447.71	2,447.71	52.29	
349	Servicios financieros, bancarios y comerciales integrales	-	-	-	-	-	-	
3500	Servicios de Instalación, Reparación, Mantenimiento y Conservación	50,000.00	25,000.00	25,000.00	896.55	896.55	24,103.45	
351	Conservación y mantenimiento menor de inmuebles	-	-	-	-	-	-	
352	Instalación, reparación y mantenimiento de mobiliario y equipo de administración, educacional y recreativo	5,000.00	-	5,000.00	396.55	396.55	4,603.45	
353	Instalación, reparación y mantenimiento de equipo de cómputo y tecnología de la información	10,000.00	-	10,000.00	-	-	10,000.00	
355	Reparación y mantenimiento de equipo de transporte	30,000.00	25,000.00	5,000.00	500.00	500.00	4,500.00	
356	Reparación y mantenimiento de equipo de defensa y seguridad	-	-	-	-	-	-	
357	Instalación, reparación y mantenimiento de maquinaria, otros equipos y herramienta	5,000.00	-	5,000.00	-	-	5,000.00	
358	Servicios de limpieza y manejo de desechos	-	-	-	-	-	-	
359	Servicios de jardinería y fumigación	-	-	-	-	-	-	

"Bajo protesta de decir verdad declaramos que los Estados Financieros y sus notas, son razonablemente correctos y son responsabilidad del emisor"

JOSE LUIS GALLARDO F.

COMISION MUNICIPAL DE AGUA POTABLE Y ALCANTARILLADO DEL MUNICIPIO DE JAUMAVE TAMAULIPAS
 Estado Analítico del Ejercicio del Presupuesto de Egresos
 Clasificación por Objeto del Gasto Capítulo del Gasto (Capítulo, Concepto y Partida)
 Del 01 de Enero al 31 de Diciembre 2022



	Concepto	Egresos						Subejercicio
		Aprobado	Ampliaciones/ (Reducciones)	Modificado (3=1+2)	Devengado	Pagado		
		1	2	(3=1+2)	4	5	6 = (3 - 4)	
3600	Servicios de Comunicación Social y Publicidad	30,000.00	-	30,000.00	-	-	-	
361	Difusión por radio, televisión y otros medios de mensajes sobre programas y actividades gubernamentales	30,000.00	-	30,000.00	-	-	-	
362	Difusión por radio, televisión y otros medios de mensajes comerciales para promover la venta de bienes o servicios	-	-	-	-	-	-	
363	Servicios de creatividad, preproducción y producción de publicidad, excepto Internet	-	-	-	-	-	-	
369	Otros servicios de información	-	-	-	-	-	-	
3700	Servicios de Traslado y Viáticos	30,000.00	-	5,000.00	608.62	608.62	4,391.38	
371	Pasajes aéreos	-	-	-	-	-	-	
372	Pasajes terrestres	10,000.00	-	10,000.00	-	-	-	
375	Viáticos en el país	20,000.00	-	15,000.00	608.62	608.62	4,391.38	
3800	Servicios Oficiales	-	-	-	-	-	-	
382	Gastos de orden social y cultural	-	-	-	-	-	-	
383	Congresos y convenciones	-	-	-	-	-	-	
385	Gastos de representación	-	-	-	-	-	-	
3900	Otros Servicios Generales	220,000.00	184,140.00	35,860.00	34,904.00	34,904.00	956.00	
392	Impuestos y derechos	170,000.00	-	169,140.00	860.00	-	860.00	
395	Penas, multas, accesorios y actualizaciones	50,000.00	-	15,000.00	35,000.00	34,904.00	96.00	
396	Otros gastos por responsabilidades	-	-	-	-	-	-	
398	Impuesto sobre nóminas y otros que se deriven de una relación laboral	-	-	-	-	-	-	
399	Otros servicios generales	-	-	-	-	-	-	
4000	Transferencias, Asignaciones, Subsidios y Otras Ayudas	100,000.00	-	98,850.00	-	-	-	
4100	Transferencias Internas y Asignaciones al Sector Público	-	-	1,150.00	-	-	1,150.00	
415	Transferencias internas otorgadas a entidades paraestatales no empresariales y no financieras	-	-	-	-	-	-	
4200	Transferencias al Resto del Sector Público	-	-	-	-	-	-	
4300	Subsidios y Subvenciones	-	-	-	-	-	-	
4400	Ayudas Sociales	80,000.00	-	78,850.00	-	-	1,150.00	
441	Ayudas sociales a personas	-	-	-	-	-	-	
442	Becas y otras ayudas para programas de capacitación	-	-	-	-	-	-	
443	Ayudas sociales a instituciones de enseñanza	80,000.00	-	78,850.00	1,150.00	-	-	
445	Ayudas sociales a instituciones sin fines de lucro	-	-	-	-	-	-	
4500	Pensiones y Jubilaciones	-	-	-	-	-	-	
4600	Transferencias a Fideicomisos, Mandatos y Otros Análogos	-	-	-	-	-	-	
4700	Transferencias a la Seguridad Social	-	-	-	-	-	-	
4800	Donativos	20,000.00	-	20,000.00	-	-	-	
4900	Transferencias al Exterior	-	-	-	-	-	-	
5000	Bienes Muebles, Inmuebles e Intangibles	170,000.00	-	56,176.67	40,779.45	40,779.45	15,397.22	
5100	Mobiliario y Equipo de Administración	70,000.00	-	54,823.33	6,034.48	6,034.48	9,142.19	
511	Muebles de oficina y estantería	20,000.00	-	14,641.00	-	-	5,359.00	
512	Muebles, excepto de oficina y estantería	20,000.00	-	20,000.00	-	-	-	
515	Equipo de cómputo y de tecnologías de la información	30,000.00	-	20,182.33	6,034.48	6,034.48	3,783.19	

"Bajo protesta de decir verdad declaramos que los Estados Financieros y sus notas, son razonablemente correctos y son responsabilidad del emisor"

JOSE LUIS GALCARRADO F.

COMISION MUNICIPAL DE AGUA POTABLE Y ALCANTARILLADO DEL MUNICIPIO DE JAUMAVE TAMAULIPAS
 Estado Analítico del Ejercicio del Presupuesto de Egresos
 Clasificación por Objeto del Gasto Capítulo del Gasto (Capítulo, Concepto y Partida)
 Del 01 de Enero al 31 de Diciembre 2022



Concepto	Egresos					Subejercicio
	Aprobado	Ampliaciones/ (Reducciones)	Modificado (3=1+2)	Devengado	Pagado	
	1	2	(3=1+2)	4	5	6 = (3 - 4)
519 Otros mobiliarios y equipos de administración	-	-	-	-	-	-
520 Mobiliario y Equipo Educativo y Recreativo	-	-	-	-	-	-
521 Equipos y aparatos audiovisuales	-	-	-	-	-	-
522 Aparatos deportivos	-	-	-	-	-	-
523 Cámaras fotográficas y de video	-	-	-	-	-	-
529 Otro mobiliario y equipo educacional y recreativo	-	-	-	-	-	-
5300 Equipo e Instrumental Médico y de Laboratorio	-	-	-	-	-	-
531 Equipo médico y de laboratorio	-	-	-	-	-	-
532 Instrumental médico y de laboratorio	-	-	-	-	-	-
5400 Vehículos y Equipo de Transporte	-	-	-	-	-	-
541 Vehículos y equipo de transporte	-	-	-	-	-	-
543 Equipo aeroespacial	-	-	-	-	-	-
5500 Equipo de Defensa y Seguridad	-	-	-	-	-	-
5600 Maquinaria, Otros Equipos y Herramientas	100,000.00	59,000.00	41,000.00	34,744.97	34,744.97	6,255.03
561 Maquinaria y equipo agropecuario	-	-	-	-	-	-
562 Maquinaria y equipo industrial	-	-	-	-	-	-
563 Maquinaria y equipo de construcción	-	-	-	-	-	-
564 Sistemas de aire acondicionado, calefacción y de refrigeración industrial y comercial	-	-	-	-	-	-
565 Equipo de comunicación y telecomunicación	-	6,000.00	6,000.00	5,077.59	5,077.59	922.41
566 Equipos de generación eléctrica, aparatos y accesorios eléctricos	-	-	-	-	-	-
567 Herramientas y máquinas-herramienta	-	-	-	-	-	-
569 Otros equipos	100,000.00	65,000.00	35,000.00	29,667.38	29,667.38	5,332.62
5700 Activos Biológicos	-	-	-	-	-	-
5800 Bienes Inmuebles	-	-	-	-	-	-
581 Terrenos	-	-	-	-	-	-
583 Edificios no residenciales	-	-	-	-	-	-
589 Otros bienes inmuebles	-	-	-	-	-	-
5900 Activos Intangibles	-	-	-	-	-	-
591 Software	-	-	-	-	-	-
597 Licencias informáticas e intelectuales	-	-	-	-	-	-
599 Otros activos intangibles	-	-	-	-	-	-
6000 Inversión Pública	-	-	-	-	-	-
6100 Obra Pública en Bienes de Dominio Público	-	-	-	-	-	-
611 Edificación no habitacional	-	-	-	-	-	-
613 Construcción de obras para el abastecimiento de agua	-	-	-	-	-	-
617 Instalaciones y equipamiento en construcciones	-	-	-	-	-	-
6200 Obra Pública en Bienes Propios	-	-	-	-	-	-
622 Edificación no habitacional	-	-	-	-	-	-
624 División de terrenos y construcción de obras de urbanización	-	-	-	-	-	-
627 Instalaciones y equipamiento en construcciones	-	-	-	-	-	-
629 Trabajos de acabados en edificaciones y otros trabajos especializados	-	-	-	-	-	-
6300 Proyectos Productivos y Acciones de Fomento	-	-	-	-	-	-

"Bajo protesta de decir verdad declaramos que los Estados Financieros y sus notas, son razonablemente correctos y son responsabilidad del emisor"

JOSE LUIS GALLARDO F.

COMISION MUNICIPAL DE AGUA POTABLE Y ALCANTARILLADO DEL MUNICIPIO DE JAUMAVE TAMAULIPAS

09.1.1



Estado Analítico del Ejercicio del Presupuesto de Egresos

Clasificación por Objeto del Gasto Capítulo del Gasto (Capítulo, Concepto y Partida)

Del 01 de Enero al 31 de Diciembre 2022

Concepto	Egresos					Subejercicio
	Aprobado	Ampliaciones/ (Reducciones)	Modificado (3=1+2)	Devengado	Pagado	
	1	2	(3=1+2)	4	5	6 = (3 - 4)
7000 Inversiones Financieras y Otras Provisiones	-	-	-	-	-	-
7100 Inversiones para el Fomento de Actividades Productivas	-	-	-	-	-	-
7200 Acciones y Participaciones de Capital	-	-	-	-	-	-
7300 Compra de Títulos y Valores	-	-	-	-	-	-
7400 Concesión de Préstamos	-	-	-	-	-	-
7500 Inversiones en Fideicomisos, Mandatos y otros Análogos	-	-	-	-	-	-
7600 Otras Inversiones Financieras	-	-	-	-	-	-
7900 Provisiones para Contingencias y Otras Erogaciones Especiales	-	-	-	-	-	-
8000 Participaciones y Aportaciones	-	-	-	-	-	-
8100 Participaciones	-	-	-	-	-	-
8300 Aportaciones	-	-	-	-	-	-
8500 Convenios	-	-	-	-	-	-
851 Convenios de reasignación	-	-	-	-	-	-
9000 Deuda Pública	-	-	-	-	-	-
9100 Amortización de la Deuda Pública	-	-	-	-	-	-
911 Amortización de la deuda interna con instituciones de crédito	-	-	-	-	-	-
9200 Intereses de la Deuda Pública	-	-	-	-	-	-
921 Intereses de la deuda interna con instituciones de crédito	-	-	-	-	-	-
9300 Comisiones de la Deuda Pública	-	-	-	-	-	-
9400 Gastos de la Deuda Pública	-	-	-	-	-	-
9500 Costo por Coberturas	-	-	-	-	-	-
9600 Apoyos Financieros	-	-	-	-	-	-
9900 Adeudos de Ejercicios Fiscales Anteriores (ADEFAS)	-	-	-	-	-	-
991 ADEFAS	-	-	-	-	-	-
TOTALES	4,200,000.00	0.00	4,200,000.00	3,862,011.93	3,862,011.93	337,988.07

Jose Luis Gallardo F.


C. JOSE LUIS GALLARDO FLORES
EL PRESIDENTE DEL ORGANISMO DE GOBIERNO

[Signature]

C. JULIO CESAR GARCIA DE LEON
GERENTE GENERAL

[Signature]

C. ELVIA MARTINEZ BERRONES
JEFE ADMINISTRATIVO





COMISION MUNICIPAL DE AGUA POTABLE Y ALCANTARILLADO DEL MUNICIPIO DE JAUMAVE TAMAULIPAS
Estado Analítico Mensual del Ejercicio del Presupuesto de Egresos Devengado
Clasificación por Objeto del Gasto Capítulo del Gasto (Capítulo, Concepto y Partida)
Del 01 de Enero al 31 de Diciembre 2022




	ENERO	FEBRERO	MARZO	ABRIL	MAYO	JUNIO	JULIO	AGOSTO	SEPTIEMBRE	OCTUBRE	NOVIEMBRE	DICIEMBRE	TOTAL
1000	150,516.36	159,756.29	159,756.30	148,553.90	154,433.90	154,893.90	155,653.90	155,253.90	154,534.25	559,578.59	338,792.89	371,815.59	2,664,699.77
1100	117,816.36	123,756.29	123,756.30	114,153.90	120,033.90	120,493.90	120,253.90	120,453.90	119,234.25	120,453.90	120,453.90	120,453.90	1,441,474.40
113	117,816.36	123,756.29	123,756.30	114,153.90	120,033.90	120,493.90	120,253.90	120,453.90	119,234.25	120,453.90	120,453.90	120,453.90	1,441,474.40
1200													
121													
122													
124													
1300	35,700.00	36,000.00	36,000.00	34,400.00	34,400.00	34,400.00	35,400.00	35,000.00	35,300.00	121,367.49	72,155.78	237,197.01	742,134.26
131										81,460.32	37,355.78		118,849.08
132										5,097.17			155,591.01
133													
134													
1400													
141													
142													
143													
144													
1500	6,000.00												
151													
152	6,000.00												
154													
155													
159													
1600													
161													
1700													
171													
2000	18,973.61	137,044.11	44,712.39	25,036.12	20,036.55	66,518.14	110,364.49	24,364.99	33,890.39	42,445.15	35,772.07	31,036.99	606,496.90
2100													
211	546.39	4,646.44	1,069.90	5,937.15	1,864.04	6,733.93	20,031.79	7,299.28	4,648.92	4,989.45	480.00	1,998.10	59,414.25
212	115.39	1,649.44		3,221.51	1,289.54	1,696.38	1,328.17	1,000.00	3,679.59	4,427.45	480.00	674.31	19,760.77
214													
215													
216	430.00	2,460.00		920.69		560.35	10,258.61					713.79	12,453.44
217		538.00	1,059.90	1,394.95	565.50	4,487.10	8,445.00	6,299.25	955.33	542.00			16,295.04
218													
2200	670.61	805.72	571.56	1,039.50	1,035.00				3,871.99	1,291.60		485.00	9,820.87
2201		540.72	359.56	800.00	855.00				3,871.99	1,291.60		485.00	8,943.76
223	670.61	265.00	122.00	239.50	180.00								1,477.11
2300													
2400	7,249.51	114,944.18	32,793.82	3,039.47	19,197.65	49,723.49	55,426.73	5,571.84	16,420.53	22,070.43	6,389.49	19,991.78	349,738.29
241													
242		2,120.69											
243													
244													
245													
246													
247													
248													
249													
2600	2,407.86	109,357.97	12,633.62	3,465.52	13,522.76	46,050.23	52,426.13	5,521.84	16,420.53	22,070.43	5,860.00	19,991.78	393,965.27
251		9,100.00											
252		9,100.00											
253													
254													
255													
256													
259													
2600	7,789.25	7,235.17	10,336.31	16,022.00	6,935.66	10,660.63	11,737.31	11,543.79	8,550.96	10,768.85	13,876.82	8,972.13	124,448.18
2601													
2700	7,159.25	7,235.17	10,336.31	16,022.00	6,935.66	10,660.63	11,737.31	11,543.79	8,550.96	10,768.85	13,876.82	8,972.13	124,448.18
271													
272													
273													
274													
275													
2800													
2900													
291													
292													
293													
294													

Bajo protesta de decir verdad declaramos que los Estados Financieros y sus notas, son razonablemente correctos y son responsabilidad del emisor.

JOSE LOUIS GALCARRDO F. A.

[Signature]

ENERO	FEBRERO	MARZO	ABRIL	MAYO	JUNIO	JULIO	AGOSTO	SEPTIEMBRE	OCTUBRE	NOVIEMBRE	DICIEMBRE	TOTAL
295												
296												
298												
299												
3000												
3100												
3110												
3111												
313												
314												
315												
316												
317												
318												
319												
3200												
321												
322												
323												
324												
325												
326												
327												
328												
329												
3300												
331												
332												
333												
335												
336												
338												
3400												
341												
345												
347												
349												
3500												
351												
352												
353												
355												
356												
357												
358												
359												
3600												
361												
362												
363												
369												
3700												
371												
372												
375												
3800												
382												
383												
385												
3900												
392												
395												


 Jose Luis Gallardo F.

COMISION MUNICIPAL DE AGUA POTABLE Y ALCANTARILLADO DEL MUNICIPIO DE JAUMAVE TAMAILUPAS
Estado Analítico Mensual del Ejercicio del Presupuesto de Egresos Devengado
Clasificación por Objeto del Gasto Capítulo del Gasto (Capítulo, Concepto y Partida)
Del 01 de Enero al 31 de Diciembre 2022



Capítulo / Concepto / Partida	ENERO	FEBRERO	MARZO	ABRIL	MAYO	JUNIO	JULIO	AGOSTO	SEPTIEMBRE	OCTUBRE	NOVIEMBRE	DICIEMBRE	TOTAL
396 Otros gastos por responsabilidades													
398 Impuesto sobre nóminas y otros que se devienen de una relación laboral													
399 Otros servicios generales													
4000 Transferencias, Asignaciones, Subsidios y Otras Ayudas													
4100 Transferencias Internas y Asignaciones al Sector Público													
415 Transferencias internas otorgadas a entidades parastatales no empresariales y no financieras													
4200 Transferencias al Resto del Sector Público													
4300 Subsidios y Subvenciones													
4400 Ayudas Sociales													
441 Ayudas sociales a personas													
442 Becas y otras ayudas para programas de capacitación													
445 Ayudas sociales a instituciones sin fines de lucro													
4600 Pensiones y Jubilaciones													
4600 Transferencias a Fideicomisos, Mandatos y Otros Análogos													
4700 Transferencias a la Seguridad Social													
4800 Donativos													
4900 Transferencias al Exterior													
5000 Bienes Muebles, Inmuebles e Intangibles	13,000.00	6,034.48	32,706.65	16,039.47	5,077.59								40,779.45
5100 Mobiliario y Equipo de Administración	6,034.48	6,034.48											6,034.48
511 Muebles de oficina y estantería													
512 Muebles, excepto de oficina y estantería													
515 Equipo de cómputo y de tecnologías de la información													
518 Otros mobiliarios y equipos de administración													
5300 Mobiliario y Equipo Educativo y Recreativo													
521 Equipos y aparatos audiovisuales													
522 Aparatos deportivos													
523 Cámaras fotográficas y de video													
529 Otro mobiliario y equipo educativo y recreativo													
5300 Equipo e Instrumental Médico y de Laboratorio													
531 Equipo médico y de laboratorio													
532 Instrumental médico y de laboratorio													
5400 Vehículos y Equipo de Transporte													
541 Vehículos y equipo de transporte													
543 Equipo aeronáutico													
5500 Equipo de Defensa y Seguridad													
5600 Maquinaria, Otros Equipos y Herramientas			32,706.65	3,039.47	5,077.59								34,744.97
561 Maquinaria y equipo agropecuario													
562 Maquinaria y equipo industrial													
563 Maquinaria y equipo de construcción													
564 Sistemas de aire acondicionado, calefacción y de refrigeración industrial y comercial													
565 Equipo de comunicación y telecomunicación													
566 Equipos de generación eléctrica, aparatos y accesorios eléctricos													
567 Herramientas y máquinas-herramienta			32,706.65	3,039.47	5,077.59								34,744.97
569 Otros equipos													
5700 Activos Biotécnicos													
5800 Bienes Inmuebles													
581 Terrenos													
583 Edificios no residenciales													
589 Otros bienes inmuebles													
4900 Activos Intangibles													
591 Software	13,000.00												13,000.00
597 Licencias informáticas e intelectuales	13,000.00												13,000.00
599 Otros activos intangibles													
6000 Inversión Pública													
6100 Obra Pública en Bienes de Dominio Público													
611 Edificación no habitacional													
614 División de terrenos y construcción de obras de urbanización													
617 Instalaciones y equipamiento en construcciones													
6200 Obra Pública en Bienes Propios													
622 Edificación no habitacional													
624 División de terrenos y construcción de obras de urbanización													
627 Instalaciones y equipamiento en construcciones													
629 Trabajos de acabados en edificaciones y otros trabajos especializados													
6300 Proyectos Productivos y Acciones de Fomento													
7000 Inversiones Financieras y Otras Provisiones													
7100 Acciones y Participaciones de Capital													
7300 Compra de Títulos y Valores													
7400 Concesión de Préstamos													
7600 Inversiones en Fideicomisos, Mandatos y otros Análogos													
7800 Otras Inversiones Financieras													
7900 Provisiones para Contingencias y Otras Erosiones Especiales													
8000 Participaciones y Aportaciones													
8100 Aportaciones													
8300 Aportaciones													

Bajo protesta de decir verdad declaro que los Estados Financieros y sus notas son razonablemente correctos con responsabilidad del emisor.

Jose Luis Calzadillo F. Mella



COMISION MUNICIPAL DE AGUA POTABLE Y ALCANTARILLADO DEL MUNICIPIO DE JAUMAVE TAMAULIPAS
Estado Analítico Mensual del Ejercicio del Presupuesto de Egresos Devengado
Clasificación por Objeto del Gasto Capítulo, Concepto y Partida
Del 01 de Enero al 31 de Diciembre 2022



	ENERO	FEBRERO	MARZO	ABRIL	MAYO	JUNIO	JULIO	AGOSTO	SEPTIEMBRE	OCTUBRE	NOVIEMBRE	DICIEMBRE	TOTAL
8500													
8501													
8502													
8503													
8504													
8505													
8506													
8507													
8508													
8509													
8510													
8511													
8512													
8513													
8514													
8515													
8516													
8517													
8518													
8519													
8520													
8521													
8522													
8523													
8524													
8525													
8526													
8527													
8528													
8529													
8530													
8531													
8532													
8533													
8534													
8535													
8536													
8537													
8538													
8539													
8540													
8541													
8542													
8543													
8544													
8545													
8546													
8547													
8548													
8549													
8550													
8551													
8552													
8553													
8554													
8555													
8556													
8557													
8558													
8559													
8560													
8561													
8562													
8563													
8564													
8565													
8566													
8567													
8568													
8569													
8570													
8571													
8572													
8573													
8574													
8575													
8576													
8577													
8578													
8579													
8580													
8581													
8582													
8583													
8584													
8585													
8586													
8587													
8588													
8589													
8590													
8591													
8592													
8593													
8594													
8595													
8596													
8597													
8598													
8599													
8600													
8601													
8602													
8603													
8604													
8605													
8606													
8607													
8608													
8609													
8610													
8611													
8612													
8613													
8614													
8615													
8616													
8617													
8618													
8619													
8620													
8621													
8622													
8623													
8624													
8625													
8626													
8627													
8628													
8629													
8630													
8631													
8632													
8633													
8634													
8635													
8636													
8637													
8638													
8639													
8640													
8641													
8642													
8643													
8644													
8645													

COMISION MUNICIPAL DE AGUA POTABLE Y ALCANTARILLADO DEL MUNICIPIO DE JAUMAVE TAMAULIPAS
 Estado Analítico del Ejercicio del Presupuesto de Egresos
 Clasificación Económica (por Tipo de Gasto)
 Del 01 de Enero al 31 de Diciembre 2022



Concepto	Egresos					Subejercicio
	Aprobado 1	Ampliaciones/ (Reducciones) 2	Modificado (3=1+2)	Devengado 4	Pagado 5	
01 Gasto Corriente	4,030,000.00	113,823.33	4,143,823.33	3,821,232.48	3,821,232.48	322,590.85
02 Gasto de Capital	170,000.00	-	113,823.33	40,779.45	40,779.45	15,397.22
03 Amortización de la Deuda y Disminución de Pasivos						
TOTALES	4,200,000.00	-	4,200,000.00	3,862,011.93	3,862,011.93	337,988.07

Jose Luis Gallardo F.

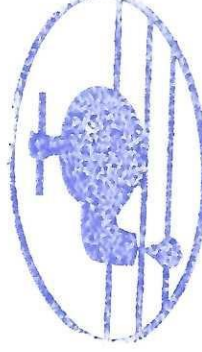
C. JOSE LUIS GALLARDO FLORES
 EL PRESIDENTE DEL ORGANISMO DE GOBIERNO

Elvia Martínez Berrones

C. ELVIA MARTINEZ BERRONES
 JEFE ADMINISTRATIVO

C. Julio César García de León

C. JULIO CÉSAR GARCIA DE LEON
 GERENTE GENERAL



COMAPA
 DE JAUMAVE

COMISION MUNICIPAL DE AGUA POTABLE Y ALCANTARILLADO DEL MUNICIPIO DE JAUMAVE TAMAULIPAS
 Estado Analítico del Ejercicio del Presupuesto de Egresos
 Clasificación Funcional (Finalidad y Función)
 Del 01 de Enero al 31 de Diciembre 2022

	Concepto	Egresos				Subejercicio
		Aprobado 1	Ampliaciones/ (Reducciones) 2	Modificado (3=1+2) 3	Devengado 4	
1	Gobierno					6 = (3 - 4)
1.1.	Legislación					
1.2.	Justicia					
1.3.	Coordinación de la Política de Gobierno					
1.4.	Relaciones Exteriores					
1.5.	Asuntos Financieros y Hacendarios					
1.6.	Seguridad Nacional					
1.7.	Asuntos de Orden Público y de Seguridad Interior					
1.8.	Otros Servicios Generales					
2	Desarrollo Social					
2.1.	Protección Ambiental					
2.2.	Vivienda y Servicios a la Comunidad	4,200,000.00	-	4,200,000.00	3,862,011.93	337,988.07
2.3.	Salud					
2.4.	Recreación, Cultura y otras Manifestaciones Sociales					
2.5.	Educación					
2.6.	Protección Social					
2.7.	Otros Asuntos Sociales					
3	Desarrollo Económico					
3.1.	Asuntos Económicos, Comerciales y Laborales en General					
3.2.	Agropecuaria, Silvicultura, Pesca y Caza					
3.3.	Combustibles y Energía					
3.4.	Minería, Manufacturas y Construcción					
3.5.	Transporte					
3.6.	Comunicaciones					
3.7.	Turismo					
3.8.	Ciencia, Tecnología e Innovación					
3.9.	Otras Industrias y Otros Asuntos Económicos					

J Jose Luis Gallardo F. MA



COMISION MUNICIPAL DE AGUA POTABLE Y ALCANTARILLADO DEL MUNICIPIO DE JAUMAVE TAMAULIPAS
 Estado Analítico del Ejercicio del Presupuesto de Egresos
 Clasificación Funcional (Finalidad y Función)
 Del 01 de Enero al 31 de Diciembre 2022



Concepto	Egresos				Subejercicio
	Aprobado	Ampliaciones/ (Reducciones)	Modificado (3=1+2)	Devengado	
4	1	2	(3=1+2)	4	5
Otras No Clasificadas en Funciones Anteriores					
4.1. Transacciones de la Deuda Pública / Costo Financiero de la Deuda					
4.2. Transferencias, Participaciones y Aportaciones Entre Diferentes Niveles y Órdenes de Gobierno					
4.3. Saneamiento del Sistema Financiero					
4.4. Adeudos de Ejercicios Fiscales Anteriores					
TOTALES	4,200,000.00	-	4,200,000.00	3,862,011.93	3,862,011.93

Jose Luis Gallardo F.

C. JOSE LUIS GALLARDO FLORES
 EL PRESIDENTE DEL ORGANISMO DE GOBIERNO

C. JULIO CÉSAR GARCÍA DE LEÓN
 GERENTE GENERAL

C. ELVA MARTÍNEZ BERRONES
 JEFE ADMINISTRATIVO



COMISION MUNICIPAL DE AGUA POTABLE Y ALCANTARILLADO DEL MUNICIPIO DE JAUMAVE TAMAULIPAS

Relación de Bienes Inmuebles que componen el Patrimonio

Al 31 de Diciembre de 2022



Código	Descripción del Bien	Valor en Libros
	<p>NO SE CUENTA CON BIENES INMUBLES COMO PATRIMONIO DE ESTE ORGANISMO</p>	

Jose Luis Gallardo F.
 C. JOSE LUIS GALLARDO FLORES
 EL PRESIDENTE DEL ORGANO DE GOBIERNO

[Signature]
 C. ELVIA MARTINEZ BERRONES
 JEFE ADMINISTRATIVO

[Signature]
 C. JULIO CESAR GARCIA DE LEON
 GERENTE GENERAL



COMISION MUNICIPAL DE AGUA POTABLE Y ALCANTARILLADO DEL MUNICIPIO DE JAUMAVE TAMAULIPAS


 Relación de Bienes Muebles que componen el Patrimonio
 Al 31 de Diciembre de 2022


Código	Descripción del Bien	Valor en Libros
1241-1-0001	SILLON EJECUTIVO DE PIEL MOD. II	852.50
1241-1-0002	SILLON EJECUTIVO DE PIEL MOD. II	852.50
1241-1-0003	SILLON COLOR CAFÉ	145.00
1241-1-0004	SILLON COLOR CAFÉ	145.00
1241-1-0005	SILLON COLOR NEGRO	145.00
1241-1-0006	SILLON COLOR NEGRO	145.00
1241-1-0007	CESTO DE BASURA COLOR MADERA	44.00
1241-1-0008	ESCRITORIO COLOR VINO	920.00
1241-1-0009	ESCRITORIO COLOR VINO	920.00
1241-1-0010	SILLA GIRATORIA MOD. E-90	893.00
1241-1-0011	LIBRERO VERTICAL CON ENTREPAÑOS Y DOS PUERTAS	3,223.00
1241-1-0012	LIBRERO DE DOS ENTREPAÑOS CON PUERTAS COLOR CAFÉ	3,000.00
1241-1-0013	SILLA MESH CON BRAZOS	688.79
1241-1-0014	SILLA EJECUTIVA DALLAS	2,843.97
1241-3-0001	IMPRESORA EPSON FX-2190	7,181.00
1241-3-0002	EQUIPO PUNTO DE VENTA	31,508.60
1241-3-0003	IMPRESORA HP MFP LASERJET 1536DNF	4,704.00
1241-3-0004	COMPUTADORA DE ESCRITORIO GENERICA	6,887.93
1241-3-0005	LAPTOP DEL LATITUD 3540	11,034.74
1241-3-0006	CPU GENERICO	6,034.48
1241-3-0007	IMPRESORA HP MFP COLOR	5,258.62
1241-3-0008	LAPTOP DELL ON SPIRION 15 500	11,914.14
1241-3-0009	MONITOR DELL 22 PULGADAS	2,051.40
1241-3-0010	MONITOR DELL 22 PULGADAS	2,051.40
1241-3-0011	CPU DELL INSPIRION 3250	10,385.00
1241-3-5151	EQUIPO DE COMPUTO Y ACCESORIOS	13,360.35
1241-3-5151	MULTIFUNCIONAL EPSON ECOTANK MOD. L-3250	6,034.48
1244-01-0001	NP300 ESTACAS T/M D/H	162,586.21
1244-01-0003	NISSAN SENTRA ADVANCE TM	233,448.28
1244-01-5411	VEHICULOS Y EQUIPO TERRESTRE	22,412.93
1246-4-5641	MINISPLIT 1 TON FRIO/CALOR 220 MOD. UA R-410 MARCA GREE	5,077.59
1246-7-0001	MOTOBOMBA 6HP TRUPER	5,172.42
1246-7-0002	VARILLAS EQUIPADAS PARA DESASOLVE DE DRENAJE	10,615.00
1246-7-0003	LOTE DE VARILLAS PARA DESASOLVE DE ACERO FLEXIBLE	27,020.00
1246-7-0004	CLORADOR DE GAS DIRECTO	39,700.00
1246-7-0005	TRONZADORA CON TREN	48,275.86
1246-7-0006	BAILARINA VOLCANO	29,310.35
1246-7-0007	ROMPEDOR DE CONCRETO A GASOLINA	14,655.17
1246-7-0008	COMPACTADORA WACKER	17,153.02
1246-7-3671	TKA-SH3200 MARTILLO DEMOLEDOR DE 75 JOULES C/ACCES	21,958.63
1246-7-3671	NIT. G3002 GENERADOR 2, 2,800 Wtts.6, 5 HP, 120-220V/60	7,708.75
		778,318.11

Jose Luis Gallardo F.

C. JOSE LUIS GALLARDO FLORES
EL PRESIDENTE DEL ORGANO DE GOBIERNO

[Signature]

C. JULIO CESAR GARCIA DE LEON
GERENTE GENERAL

[Signature]
C. ELVIA MARTINEZ BERRONES
JEFE ADMINISTRATIVO

**COMAPA
DE JAUMAVE**

COMISION MUNICIPAL DE AGUA POTABLE Y ALCANTARILLADO DEL MUNICIPIO DE JAUMAVE TAMAULIPAS
 Relación de Cuenta Bancarias Específicas
 Ejercicio 2022



Recurso, Fondo, Programa o Convenio	Datos de la Cuenta Bancaria	
	Institución Bancaria	Número de Cuenta
CUENTA CORRIENTE	BANORTE	0850302761
CUENTA CORRIENTE	BANORTE	1178130160

Nota: Solo información de cuentas bancarias del ejercicio fiscal correspondiente.

JOSE LUIS GALLARDO F.
 C. JOSE LUIS GALLARDO FLORES
 EL PRESIDENTE DEL ORGANO DE GOBIERNO

[Firma]
 C. ELVIA MARTINEZ BERRONES
 JEFE ADMINISTRATIVO

[Firma]
 C. JULIO CESAR GARCIA DE LEON
 GERENTE GENERAL





COMISION MUNICIPAL DE AGUA POTABLE Y ALCANTARILLADO DEL MUNICIPIO DE JAUMAVE TAMAULIPA
 Estado de Origen y Aplicación de Recursos
 Recurso: Cuenta Corriente
 Del 01 de Enero al 31 de Diciembre 2022



		Acumulado
Disponibilidad Inicial		<u>1,030,033.33</u>
INGRESOS		
1	Impuestos	
2	Cuotas y aportaciones de seguridad social	
3	Contribuciones de mejoras	
4	Derechos	
5	Productos	
6	Aprovechamientos	
7	Ingresos por venta de bienes y servicios	3,870,686.84
8	Participaciones y aportaciones	170,271.00
9	Transferencias, asignaciones, subsidios y otras ayudas	
0	Ingresos derivados de financiamientos	-
Total de Ingresos		<u>4,040,957.84</u>
EGRESOS		
1000	Servicios personales	2,664,699.77
2000	Materiales y suministros	606,496.90
3000	Servicios generales	550,035.81
4000	Transferencias, asignaciones, subsidios y otras ayudas	
5000	Bienes muebles, inmuebles e intangibles	40,779.45
6000	Inversión pública	
7000	Inversiones financieras y otras provisiones	
8000	Participaciones y aportaciones	
9000	Deuda pública	
0	Otros gastos	20,918.00
Total de Egresos		<u>3,882,929.93</u>
Disponibilidad Final		<u>1,188,061.24</u>

Comprobación de la Disponibilidad Final

Activo Circulante (Excepto Inventarios y Almacén)		
1.1.1	Efectivo y Equivalentes	315,326.01
1.1.2	Derechos a Recibir Efectivo o Equivalentes	1,864,734.47
1.1.3	Derechos a Recibir Bienes o Servicios	80,934.48
1.1.9	Otros Activos Circulantes	
Total Activo Circulante		<u>2,260,994.96</u>
Pasivo Circulante Generado en el Ejercicio		
2.1.1	Cuentas por Pagar a Corto Plazo	
2.1.2	Documentos por Pagar Corto Plazo	872,708.56
2.1.3	Porción a Corto Plazo de la Deuda Pública a Largo Plazo	
2.1.5	Pasivos Diferidos a Corto Plazo	200,225.16
2.1.6	Fondos y bienes de Terceros en Garantía y/o Administración a Corto Plazo	
2.1.7	Provisiones a corto Plazo	
2.1.9	Otros Pasivos a corto Plazo	
Total Pasivo Circulante Generado en el Ejercicio		<u>1,072,933.72</u>
Disponibilidad Comprobada		<u>1,188,061.24</u>

Jose Luis Gallardo F.
 C. JOSE LUIS GALLARDO FLORES
 EL PRESIDENTE DEL ORGANISMO DE GOBIERNO

Elvia Martinez Berrones
 C. ELVIA MARTINEZ BERRONES
 JEFE ADMINISTRATIVO

Julio Cesar Garcia de Leon
 C. JULIO CÉSAR GARCÍA DE LEÓN
 GERENTE GENERAL



COMISION MUNICIPAL DE AGUA POTABLE Y ALCANTARILLADO DEL MUNICIPIO DE JAUMAVE TAMAULIPAS



Conciliación Bancaria

Nombre del Banco: BANORTE

Número de Cuenta: 0850302761

AL 31 DE DICIEMBRE DE 2022



SALDO EN LIBROS:		\$	287,001.49
(+) CHEQUES EXPEDIDOS NO COBRADOS EN EL BANCO			
(+) DEPÓSITOS BANCARIOS NO CONTABILIZADOS POR LA ENTIDAD PÚBLICA		\$	-
(-) CARGOS BANCARIOS NO CONTABILIZADOS POR LA ENTIDAD PÚBLICA		\$	-
(-) DEPÓSITOS NO CORRESPONDIDOS POR EL BANCO		\$	-
SALDO EN BANCOS:		\$	287,001.49

Jose Luis Gallardo F.
 C. JOSE LUIS GALLARDO FLORES
 EL PRESIDENTE DEL ORGANO DE GOBIERNO

[Signature]
 C. ELVIA MARTINEZ BERRONES
 JEFE ADMINISTRATIVO

[Signature]
 C. JULIO CESAR GARCIA DE LEON
 GERENTE GENERAL



COMISION MUNICIPAL DE AGUA POTABLE Y ALCANTARILLADO DEL MUNICIPIO DE JAUMAVE TAMAULIPAS



Conciliación Bancaria
 Nombre del Banco: BANORTE
 Número de Cuenta: 1178130160
 AL 31 DE DICIEMBRE DE 2022



SALDO EN LIBROS:	\$	34,746.86
(+) CHEQUES EXPEDIDOS NO COBRADOS EN EL BANCO		
(+) DEPÓSITOS BANCARIOS NO CONTABILIZADOS POR LA ENTIDAD PÚBLICA	\$	-
(-) CARGOS BANCARIOS NO CONTABILIZADOS POR LA ENTIDAD PÚBLICA	\$	-
(-) DEPÓSITOS NO CORRESPONDIDOS POR EL BANCO	\$	-
SALDO EN BANCOS:	\$	34,746.86

JOSE LUIS GALLARDO F.
 C. JOSE LUIS GALLARDO FLORES
 EL PRESIDENTE DEL ORGANO DE GOBIERNO

C. ELVIA MARTINEZ BERRONES
 C. ELVIA MARTINEZ BERRONES
 JEFE ADMINISTRATIVO

C. JULIO CESAR GARCIA DE LEON
 C. JULIO CESAR GARCIA DE LEON
 GERENTE GENERAL



COMISION MUNICIPAL DE AGUA POTABLE Y ALCANTARILLADO DEL MUNICIPIO DE JAUMAVE TAMAULIPAS
ALTAS Y BAJAS DEL PERSONAL

Del 01 de Enero al 31 de Diciembre 2022



MOVIMIENTO A= ALTA B= BAJA	FECHA	NUM. EMPLEADO	DATOS DEL SERVIDOR PÚBLICO			PERCEPCIONES			TOTAL
			NOMBRE	LUGAR DE ADSCRIPCIÓN	SUELDO MENSUAL	COMPENSACIÓN	OTRAS		
A	01/01/2022	CMA103	José Alberto Nava Castro	Operativo	5,477.00	600.00	-	6,077.00	
A	01/02/2022	102B	Adriana Colunga Zapata	Operativo	4,053.00	-	-	4,053.00	
B	01/01/2022	159F	Ricardo Eleazar Rico Cordova	Operativo	5,100.00	1,000.00	-	6,100.00	
B	01/04/2022	301B	Martha Arleth Garcia Guerrero	Operativo	9,602.00	1,600.00	-	11,202.00	
A	01/05/2022	154F	Israel Sánchez Osorio	Operativo	6,300.00	-	-	6,300.00	
B	15/09/2022	CMA202	Cecilia Yulibeth Ruiz Rodríguez	Administración	7,318.00	1,000.00	-	8,318.00	
A	16/09/2022	185C	Alexia Cruz Hernández	Administración	4,879.00	-	-	4,879.00	
TOTALES:					42,729.00	4,200.00	-	46,929.00	

Jose Luis Gallardo F.


C. JOSE LUIS GALLARDO FLORES
EL PRESIDENTE DEL ORGANISMO DE GOBIERNO

Elvia Martinez Berrones

C. ELVIA MARTINEZ BERRONES
JEFE ADMINISTRATIVO

C. Julio Cesar Garcia de Leon

C. JULIO CÉSAR GARCÍA DE LEÓN
GERENTE GENERAL



COMISION MUNICIPAL DE AGUA POTABLE Y ALCANTARILLADO DEL MUNICIPIO DE JAUMAVE TAMAULIPAS
REPORTE DE CONSUMO, ORGANISMOS OPERADORES DE AGUA



DEL 01 DE ENERO AL 31 DE DICIEMBRE DE 2022

TOTAL DE USUARIOS AL INICIO DEL EJERCICIO

2,383.00

TOTAL DE USUARIOS AL FINAL DEL EJERCICIO

2,565.00

a) Base para facturación

TIPO DE SERVICIOS	No. USUARIOS	M3 FACTURADOS	IMPORTE	
			FACTURADOS	RECAUDADO
Domestico	2,341	68,061.00	1,258,544.37	651,282.54
Comercial	208	12,695.00	190,767.47	112,721.72
Industrial	16	14,455.00	768,386.87	689,700.82
Público			0.00	2,437.78
TOTAL:	2,565	95,211.00	2,217,698.71	1,456,142.86

b) Base para el pago de Derechos C.N.A.

PERIODO	M3
1° TRIMESTRE	21,570.00
2° TRIMESTRE	26,505.00
3° TRIMESTRE	26,147.00
4° TRIMESTRE	20,989.00
TOTAL EJERCICIO:	95,211.00

Jose Luis Gallardo F.


C. JOSE LUIS GALLARDO FLORES
 EL PRESIDENTE DEL ORGANISMO DE GOBIERNO

Elvia Martinez Berrones

C. ELVIA MARTINEZ BERRONES
 JEFE ADMINISTRATIVO

Julio Cesar Garcia de Leon

C. JULIO CESAR GARCIA DE LEON
 GERENTE GENERAL



COMISION MUNICIPAL DE AGUA POTABLE Y ALCANTARILLADO DEL MUNICIPIO DE JAUMAVE TAMAULIPAS
 INTEGRACION DE RESERVAS TERRITORIALES
 DEL 01 DE ENERO AL 31 DE DICIEMBRE DE 2022



NOMBRE DE LA RESERVA	MUNICIPIO O LOCALIDAD	DOMICILIO COMPLETO	ESCRITURA PUBLICA O DOCUMENTO SIMILAR	CLAVE CATASTRAL	No. DE LOTES / No. CUADROS	COSTO Mz (H=)	Nombre del Propietario a quien se le compró	IMPORTE			IMPORTE TOTAL
								CONVENIO (ANEXAR)	TERREROS	URBANIZACION	
NO SE CUENTA CON RESERVAS TERRITORIALES											
Existencia Inicial de Predios para Venta											
1.-											
2.-											
3.-											
4.-											
											Suma Total:
Adquisición de Reservas en el Periodo:											
1.-											
2.-											
3.-											
4.-											
											Suma Total:
Cancelaciones y Devoluciones											
1.-											
2.-											
3.-											
4.-											
											Suma Total:
Ventas realizadas en el periodo:											
1.-											
2.-											
3.-											
4.-											
											Suma Total:
											Saldo Final:


 C. JOSE LUIS GALLARDO FLORES
 EL PRESIDENTE DEL ORGANISMO DE GOBIERNO


 C. ELVA MARTINEZ BERONES
 JEFE ADMINISTRATIVO


 C. JULIO CÉSAR GARCÍA DE LEÓN
 GERENTE GENERAL



COMISION MUNICIPAL DE AGUA POTABLE Y ALCANTARILLADO DEL MUNICIPIO DE JAUMAVE TAMAULIPAS
 ANALISIS POR VENTA DE RESERVAS TERRITORIALES
 DEL 01 DE ENERO AL 31 DE DICIEMBRE DE 2022



NOMBRE DEL BENEFICIARIO	MUNICIPIO O LOCALIDAD	DOMICILIO	No. DE LOTES O Mts. CUADRADOS	PRECIO M2. (Mts)	NOMBRE DE LA RESERVA	CONVENIO (ANEXAR)	AREA VERDE Y URBANIZACION DISTRIBUIDA EN LOTES VENDIDOS O ASIGNADOS		IMPORTE			IMPORTE TOTAL
							M2	Costo	TERRENOS	URBANIZACION	VIVENDAS	
SALDO INICIAL:												
Ventas realizadas en el periodo:												
1.-												
2.-												
3.-												
4.-												
NO SE CUENTA CON RESERVAS TERRITORIALES												
							Suma Total:					
Asignaciones realizadas en el periodo:												
1.-												
2.-												
3.-												
4.-												
							Suma Total:					

Jose Luis Gallardo F.
 C. JOSE LUIS GALLARDO FLORES
 EL PRESIDENTE DEL ORGANISMO DE GOBIERNO

[Signature]
 C. JULIO CESAR GARCIA DE LEON
 GERENTE GENERAL

[Signature]
 C. ELVA MARTINEZ BERRONES
 JEFE ADMINISTRATIVO



COMISION MUNICIPAL DE AGUA POTABLE Y ALCANTARILLADO DEL MUNICIPIO DE JAUMAVE TAMAULIPAS



Fondos con afectación específica
AL 31 DE DICIEMBRE DE 2022



Cuenta Contable	Tipo	Responsable	Monto	Destino
NO CUENTA CON AFECTACIONES				

Inversiones Financieras (Hasta 3 meses)
AL 31 DE DICIEMBRE DE 2022

No. Cuenta Bancaria	Institución Bancaria	Tipo de Inversión	Monto	Fecha de Vencimiento
NO CUENTA CON INVERSIONES FINANCIERAS				

Jose Luis Gallardo F.
C. JOSE LUIS GALLARDO FLORES
EL PRESIDENTE DEL ORGANO DE GOBIERNO

[Signature]
C. ELVIA MARTINEZ BERRONES
JEFE ADMINISTRATIVO

[Signature]
C. JULIO CESAR GARCIA DE LEON
GERENTE GENERAL



COMISION MUNICIPAL DE AGUA POTABLE Y ALCANTARILLADO DEL MUNICIPIO DE JAUMAVE TAMAULIPAS
Contribuciones pendientes de cobro y por recuperar
AL 31 DE DICIEMBRE DE 2022



- * Iva A Favor
- * Subsidio al al Empleo

JOSE LUIS GALLARDO F.
C. JOSE LUIS GALLARDO FLORES
EL PRESIDENTE DEL ORGANO DE GOBIERNO

[Signature]
C. ELVIA MARTINEZ BERRONES
JEFE ADMINISTRATIVO

[Signature]
C. JULIO CESAR GARCIA DE LEON
GERENTE GENERAL



COMISION MUNICIPAL DE AGUA POTABLE Y ALCANTARILLADO DEL MUNICIPIO DE JAUMAVE TAMAULIPAS
Analítico de Derechos a Recibir Efectivo y Equivalentes y Bienes o Servicios a Recibir
AL 31 DE DICIEMBRE DE 2022



Cuenta	Subcuenta	Póliza de Registro		Nombre o Razón Social	Concepto	Importe Original	Saldo 31-dic-22	Forma de Recuperación	Fecha de Vencimiento
		Fecha	Póliza						
1120-000	1122-001	01-ene-21		COMAPA	Servicio de Agua		817,208.50	Cancelación	31/12/2022
1120-000	1122-002	01-ene-21		COMAPA	Servicio de Drenaje		180,104.81	Cancelación	31/12/2022
1120-000	1122-003	01-ene-21		COMAPA	Conexión de Servicios		850.00	Cancelación	31/12/2022
1120-000	1122-004	01-ene-21		COMAPA	Reconexión		200.00	Cancelación	31/12/2022
1120-000	1122-005	01-ene-21		COMAPA	Servicios		13,616.85	Cancelación	31/12/2022
1120-000	1122-006	01-ene-21		COMAPA	Diversos		363,803.04	Cancelación	31/12/2022
1123-000	1123-0001	01-ene-21		COMAPA	Recargos		3,437.11	Reintegro	31/12/2022
1123-000	1123-0002	01-ene-21		Prudencio Martínez Covarrubias			(4,230.44)		31/12/2022
1123-000	1123-0003	01-ene-21		Subsídío al Empleo 2018 José Angel Garcia Ortiz			9,422.08	Reintegro	31/12/2022
1123-000	1123-0005	01-ene-21		Julio Cesar Garcia De Leon			10,000.00	Reintegro	31/12/2022
1124-000	1124-01-0001	01-jul-22	100181	Teodoro Gudifio	Adeudo	10,000.00	4,143.11	Pago	31/12/2022
1124-000	1124-01-0001	01-jul-22	100181	Teodoro Gudifio	Adeudo	-	(500.00)	Pago	31/12/2022
1124-000	1124-01-0002	08-jul-22	100186	Diego Alberto Ibarra De La Rosa	Adeudo	4,048.88	4,048.88	Pago	31/12/2022
1124-000	1124-01-0002	08-jul-22	100186	Diego Alberto Ibarra De La Rosa	Adeudo		(500.00)	Pago	31/12/2022
1124-000	1124-01-0003	12-jul-22	100188	Rosa Bustos Niño	Adeudo	1,920.11	1,920.11	Pago	31/12/2022
1124-000	1124-01-0003	12-jul-22	100188	Rosa Bustos Niño	Adeudo		(500.00)	Pago	31/12/2022
1124-000	1124-01-0004	12-jul-22	100188	Rosalio Paulin Zapata	Adeudo	1,555.48	1,555.48	Pago	31/12/2022
1124-000	1124-01-0004	12-jul-22	100188	Rosalio Paulin Zapata	Adeudo		(500.00)	Pago	31/12/2022
1124-000	1124-01-0005	12-jul-22	100188	Ma. Elena Martínez Silva	Adeudo	4,542.14	4,542.14	Pago	31/12/2022
1124-000	1124-01-0005	12-jul-22	100188	Ma. Elena Martínez Silva	Adeudo		(500.00)	Pago	31/12/2022
1124-000	1124-01-0006	13-jul-22	100189	Francisco Castro	Adeudo	523.63	523.63	Pago	31/12/2022
1124-000	1124-01-0006	13-jul-22	100189	Francisco Castro	Adeudo		(200.00)	Pago	31/12/2022
1124-000	1124-01-0007	14-jul-22	100190	Cristina Maldonado Montes	Adeudo	3,973.06	3,973.06	Pago	31/12/2022
1124-000	1124-01-0007	14-jul-22	100190	Cristina Maldonado Montes	Adeudo		(500.00)	Pago	31/12/2022
1124-000	1124-01-0008	15-jul-22	100191	Taurina López	Adeudo	9,619.80	9,619.80	Pago	31/12/2022
1124-000	1124-01-0008	15-jul-22	100191	Taurina López	Adeudo		(500.00)	Pago	31/12/2022
1124-000	1124-01-0009	15-jul-22	100191	Maria Lorena Castro Alvarado	Adeudo	235.44	235.44	Pago	31/12/2022
1124-000	1124-01-0009	15-jul-22	100191	Maria Lorena Castro Alvarado	Adeudo		(200.00)	Pago	31/12/2022
1124-000	1124-01-0010	18-jul-22	100192	Pedro Serna Coronado	Adeudo	7,467.27	7,467.27	Pago	31/12/2022
1124-000	1124-01-0010	18-jul-22	100192	Pedro Serna Coronado	Adeudo		(2,500.00)	Pago	31/12/2022
1124-000	1124-01-0011	19-jul-22	100193	Julia Rocha Bermudez	Adeudo	3,422.70	3,422.70	Pago	31/12/2022
1124-000	1124-01-0011	19-jul-22	100193	Julia Rocha Bermudez	Adeudo		(422.70)	Pago	31/12/2022
1124-000	1124-01-0012	19-jul-22	100193	Carmen Castillo Hernández	Adeudo	5,432.45	5,432.45	Pago	31/12/2022
1124-000	1124-01-0012	19-jul-22	100193	Carmen Castillo Hernández	Adeudo		(500.00)	Pago	31/12/2022
1124-000	1124-01-0013	19-jul-22	100193	Antonio Guevara Eguia	Adeudo	3,783.20	3,783.20	Pago	31/12/2022
1124-000	1124-01-0013	19-jul-22	100193	Antonio Guevara Eguia	Adeudo		(1,000.00)	Pago	31/12/2022
1124-000	1124-01-0013	28-jul-22	100200	Antonio Guevara Eguia	Adeudo	432.62	432.62	Pago	31/12/2022
1124-000	1124-01-0014	19-jul-22	100193	Miguel Angel Trejo Alonso	Adeudo		(216.31)	Pago	31/12/2022
1124-000	1124-01-0014	19-jul-22	100193	Miguel Angel Trejo Alonso	Adeudo		4,439.85	Pago	31/12/2022
1124-000	1124-01-0015	20-jul-22	100194	Jorge Armando Guardado Pérez	Adeudo		4,439.85	Pago	31/12/2022

Jose Luis Gallardo F.

[Handwritten signature]

[Handwritten signature]



COMISION MUNICIPAL DE AGUA POTABLE Y ALCANTARILLADO DEL MUNICIPIO DE JAUMAVE TAMAULIPAS
Analítico de Derechos a Recibir Efectivo y Equivalentes y Bienes o Servicios a Recibir
AL 31 DE DICIEMBRE DE 2022

Cuenta	Subcuenta	Póliza de Registro Fecha	Póliza Póliza	Nombre o Razón Social	Concepto	Importe Original	Saldo 31-dic-22	Forma de Recuperación	Fecha de Vencimiento
1124-000	1124-01-0015	20-jul-22	100194	Jorge Armando Guardado Pérez	Adeudo	2,833.53	(500.00)	Pago	31/12/2022
1124-000	1124-01-0016	20-jul-22	100194	Alfonso Arriaga	Adeudo	2,833.53	2,833.53	Pago	31/12/2022
1124-000	1124-01-0016	20-jul-22	100194	Alfonso Arriaga	Adeudo	2,833.53	(1,000.00)	Pago	31/12/2022
1124-000	1124-01-0017	20-jul-22	100194	Yadira Lizzet Hernández Reyes	Adeudo	42,101.34	42,101.34	Pago	31/12/2022
1124-000	1124-01-0017	20-jul-22	100194	Yadira Lizzet Hernández Reyes	Adeudo	2,260.47	(3,000.00)	Pago	31/12/2022
1124-000	1124-01-0018	20-jul-22	100194	Mayra Elizabeth Walle Cruz	Adeudo	2,260.47	2,260.47	Pago	31/12/2022
1124-000	1124-01-0018	20-jul-22	100194	Mayra Elizabeth Walle Cruz	Adeudo	2,260.47	(1,000.00)	Pago	31/12/2022
1124-000	1124-01-0019	20-jul-22	100194	Juana Mireles Rocha	Adeudo	3,073.72	3,073.72	Pago	31/12/2022
1124-000	1124-01-0019	20-jul-22	100194	Juana Mireles Rocha	Adeudo	3,073.72	(1,500.00)	Pago	31/12/2022
1124-000	1124-01-0020	21-jul-22	100195	José Luis Gómez	Adeudo	1,447.31	1,447.31	Pago	31/12/2022
1124-000	1124-01-0020	21-jul-22	100195	José Luis Gómez	Adeudo	1,447.31	(290.00)	Pago	31/12/2022
1124-000	1124-01-0021	26-jul-22	100197	Felipe Portales	Adeudo	8,145.30	8,145.30	Pago	31/12/2022
1124-000	1124-01-0021	26-jul-22	100197	Felipe Portales	Adeudo	8,145.30	(1,050.00)	Pago	31/12/2022
1129-000	1129-01	01-ene-21		Impuestos por Recuperar		-	372,300.12	Compensació/Acreditam	31/12/2022
1131-000	1131-0011	30-sep-21		Comisión Estatal del Agua		-	1,434.48		31/12/2022
1131-000	1131-0012	30-sep-21		José Baldeomar Vázquez Campillo		-	79,500.00		31/12/2022
							1,945,668.95		

Jose Luis Gallardo F.
C. JOSE LUIS GALLARDO FLORES
EL PRESIDENTE DEL ORGANISMO DE GOBIERNO

C. Julio César García de León
C. JULIO CÉSAR GARCÍA DE LEÓN
GERENTE GENERAL

C. Elvia Martínez Berrones
C. ELVIA MARTÍNEZ BERRONES
JEFE ADMINISTRATIVO



COMISION MUNICIPAL DE AGUA POTABLE Y ALCANTARILLADO DEL MUNICIPIO DE JAUMAVE TAMAULIPAS
Bienes Disponibles para su Transformación (Inventarios)
AL 31 DE DICIEMBRE DE 2022



NO SE CUENTA CON BIENES DISPONIBLES PARA SU CONSUMO

En este espacio se informará del sistema de costeo y método de valuación aplicada a los inventarios, así como la conveniencia de su aplicación dada la naturaleza de los mismos. Adicionalmente, se revelará el impacto en la información financiera por cambios en el método o sistema.

JOSE LUIS GALLARDO F.
C. JOSE LUIS GALLARDO FLORES
EL PRESIDENTE DEL ORGANO DE GOBIERNO

[Signature]
C. ELVIA MARTINEZ BERRONES
JEFE ADMINISTRATIVO

[Signature]
C. JULIO CESAR GARCIA DE LEON
GERENTE GENERAL





COMISION MUNICIPAL DE AGUA POTABLE Y ALCANTARILLADO DEL MUNICIPIO DE JAUMAVE TAMAULIPAS

Almacén y método de valuación

AL 31 DE DICIEMBRE DE 2022



NO SE CUENTA CON ALMACÉN

Si alguna de las cuentas del rubro 1.1.5 Almacenes tuvo movimientos o presenta saldo, deberán informar, en este espacio, lo siguiente:

Método de valuación y su conveniencia

Revelar Impacto en la información financiera por cambios en el método

JOSE LUIS GALLARDO F.
C. JOSE LUIS GALLARDO FLORES
EL PRESIDENTE DEL ORGANO DE GOBIERNO


C. ELVIA MARTINEZ BERRONES
JEFE ADMINISTRATIVO


C. JULIO CESAR GARCIA DE LEON
GERENTE GENERAL



COMISION MUNICIPAL DE AGUA POTABLE Y ALCANTARILLADO DEL MUNICIPIO DE JAUMAVE TAMAULIPAS

Inversiones Financieras a Largo Plazo

AL 31 DE DICIEMBRE DE 2022



NO SE CUENTA CON INVERSIONES FINANCIERAS

Si alguna de las cuentas del rubro 1.2.1 Inversiones Financieras a Largo Plazo tuvo movimientos o presenta saldo, deberán informar lo siguiente:

Recursos asignados por tipo y monto

Características significativas

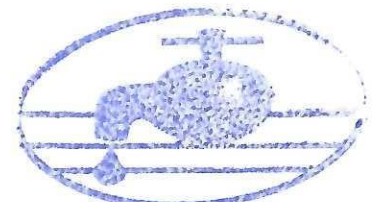
Los saldos de las participaciones y aportaciones de capital

Jose Luis Gallardo F.

C. JOSE LUIS GALLARDO FLORES
EL PRESIDENTE DEL ORGANO DE GOBIERNO

C. ELVIA MARTINEZ BERRONES
JEFE ADMINISTRATIVO

C. JULIO CESAR GARCIA DE LEON
GERENTE GENERAL



**COMAPA
DE JAUMAVE**

COMISION MUNICIPAL DE AGUA POTABLE Y ALCANTARILLADO DEL MUNICIPIO DE JAUMAVE TAMAULIPAS

Depreciación de Bienes Muebles e Inmuebles

Del 01 de Enero al 31 de Diciembre 2022



Cuenta Contable	Concepto	% de depreciación anual	Depreciación del periodo	Depreciación acumulada	Estado Físico del Bien
	SIN MOVIMIENTOS				

Método de Depreciación:

Jose Luis Gallardo F.

C. JOSE LUIS GALLARDO FLORES
EL PRESIDENTE DEL ORGANISMO DE GOBIERNO

[Signature]

C. ELVIA MARTINEZ BERRONES
JEFE ADMINISTRATIVO

[Signature]

C. JULIO CÉSAR GARCIA DE LEON
GERENTE GENERAL



COMISION MUNICIPAL DE AGUA POTABLE Y ALCANTARILLADO DEL MUNICIPIO DE JAUMAVE TAMAULIPAS
Amortización de Activos Intangibles y Diferidos
Del 01 de Enero al 31 de Diciembre 2022



Cuenta Contable	Concepto	Monto Original	% de amortización	Amortización del periodo	Amortización acumulada
	NO SE CUENTA CON ACTIVOS INTANGIBLES Y DIFERIDOS				
Método Aplicado:					

Jose Luis Gallardo F.


C. JOSE LUIS GALLARDO FLORES
EL PRESIDENTE DEL ORGANISMO DE GOBIERNO

Elvia Martinez Berrones

C. ELVIA MARTINEZ BERRONES
JEFE ADMINISTRATIVO

Julio Cesar Garcia de Leon

C. JULIO CESAR GARCIA DE LEON
GERENTE GENERAL





COMISION MUNICIPAL DE AGUA POTABLE Y ALCANTARILLADO DEL MUNICIPIO DE JAUMAVE TAMAULIPAS
Estimaciones y Deterioros
AL 31 DE DICIEMBRE DE 2022



NO CUENTA CON ESTIMACIONES Y DETERIOROS


Si alguna de las siguientes cuentas tuvo movimientos o presentan saldo se deberá informar los criterios utilizados para la determinación de las estimaciones.

- 1.1.6.1 *Estimaciones para Cuentas Incobrables por Derechos a Recibir Efectivo o Equivalentes*
- 1.1.6.2 *Estimación por Deterioro de Inventarios*
- 1.2.6.4 *Deterioro Acumulado de Activos Biológicos*
- 1.2.8.1 *Estimaciones por Pérdida de Cuentas Incobrables de Documentos por Cobrar a Largo Plazo*
- 1.2.8.2 *Estimaciones por Pérdida de Cuentas Incobrables de Deudores Diversos por Cobrar a Largo Plazo*
- 1.2.8.3 *Estimaciones por Pérdida de Cuentas Incobrables de Ingresos por Cobrar a Largo Plazo*
- 1.2.8.4 *Estimaciones por Pérdida de Cuentas Incobrables de Préstamos Otorgados a Largo Plazo*
- 1.2.8.9 *Estimaciones por Pérdida de Otras Cuentas Incobrables a Largo Plazo*

JOSE LUIS GALLARDO F.
C. JOSE LUIS GALLARDO FLORES
EL PRESIDENTE DEL ORGANO DE GOBIERNO

C. JULIO CESAR GARCIA DE LEON
GERENTE GENERAL

C. ELVIA MARTINEZ BERRONES
JEFE ADMINISTRATIVO



COMAPA
DE JAUMAVE

COMISION MUNICIPAL DE AGUA POTABLE Y ALCANTARILLADO DEL MUNICIPIO DE JAUMAVE TAMAULIPAS



Otros Activos
AL 31 DE DICIEMBRE DE 2022



ESTE ENTE NO CUENTA CON OTROS ACTIVOS

Si alguna de las siguientes cuentas tuvo movimientos o presentan saldo se deberá informar por tipo circulante o no circulante, los montos totales asociados y sus características cualitativas significativas que les impacten financieramente.

- 1.1.9 Otros Activos Circulantes
 - 1.1.9.1 Valores en Garantía
 - 1.1.9.2 Bienes en Garantía (excluye depósitos de fondos)
 - 1.1.9.3 Bienes Derivados de Embargos, Decomisos, Aseguramientos y Dación en Pago
- 1.2.9 Otros Activos no Circulantes
 - 1.2.9.1 Bienes en Concesión
 - 1.2.9.2 Bienes en Arrendamiento Financiero
 - 1.2.9.3 Bienes en Comodato

JOSE LUIS GALLARDO F.
C. JOSE LUIS GALLARDO FLORES
EL PRESIDENTE DEL ORGANO DE GOBIERNO


C. ELVIA MARTINEZ BERRONES
JEFE ADMINISTRATIVO


C. JULIO CESAR GARCIA DE LEON
GERENTE GENERAL



COMISION MUNICIPAL DE AGUA POTABLE Y ALCANTARILLADO DEL MUNICIPIO DE JAUMAVE TAMAULIPAS
Reporte Analítico de Cuentas por Pagar
AL 31 DE DICIEMBRE DE 2022



Subcuenta Especifica	Póliza de Registro		No. Fact./ Documento	Nombre o Razón Social	Concepto	Valor del Documento	Plazo en Dias	Saldo
	Fecha	Póliza						
2117-01	01/01/2021			SAT	IVA por Pagar	475,367.45		475,367.45
2117-02	01/01/2021			SAT	ISR	312,539.17		312,539.17
2119-0001	01/01/2021			NA	Demandas Laborales	50,000.00		50,000.00
2119-0002-0001	14/12/2022	D00241		JAIME MARTINEZ LIMON	FONDO DE AHORRO	826.12		826.12
2119-0002-0001	20/12/2022	D00246		JAIME MARTINEZ LIMON	FONDO DE AHORRO	826.12		826.12
2119-0002-0002	14/12/2022	D00241		JOSE ALBERTO NAVA CASTRO	FONDO DE AHORRO	679.98		679.98
2119-0002-0002	20/12/2022	D00246		JOSE ALBERTO NAVA CASTRO	FONDO DE AHORRO	679.98		679.98
2119-0002-0003	14/12/2022	D00241		IRENE GLORIA SANCHEZ	FONDO DE AHORRO	609.64		609.64
2119-0002-0003	20/12/2022	D00246		IRENE GLORIA SANCHEZ	FONDO DE AHORRO	609.85		609.85
2119-0002-0004	14/12/2022	D00241		MARIO ALBERTO PIÑA IZAGUIRRE	FONDO DE AHORRO	826.12		826.12
2119-0002-0004	20/12/2022	D00246		MARIO ALBERTO PIÑA IZAGUIRRE	FONDO DE AHORRO	826.12		826.12
2119-0002-0005	14/12/2022	D00241		ELVIA MARTINEZ BERRONES	FONDO DE AHORRO	2,067.64		2,067.64
2119-0002-0005	20/12/2022	D00246		ELVIA MARTINEZ BERRONES	FONDO DE AHORRO	2,067.64		2,067.64
2119-0002-0006	31/12/2022	D00254		MARTHA ARLETH GARCIA GUERRERO	FONDO DE AHORRO	51.80		51.80
2119-0002-0008	14/12/2022	D00241		ALEJANDRA ANAHI VILLANUEVA NAVARRO	FONDO DE AHORRO	731.80		731.80
2119-0002-0008	20/12/2022	D00246		ALEJANDRA ANAHI VILLANUEVA NAVARRO	FONDO DE AHORRO	731.80		731.80
2119-0002-0009	14/12/2022	D00241		JUAN GLORIA MARTINEZ	FONDO DE AHORRO	1,400.81		1,400.81
2119-0002-0009	20/12/2022	D00246		JUAN GLORIA MARTINEZ	FONDO DE AHORRO	1,400.81		1,400.81
2119-0002-0010	14/12/2022	D00241		JULIO CESAR GARCIA DE LEON	FONDO DE AHORRO	2,780.16		2,780.16
2119-0002-0010	20/12/2022	D00246		JULIO CESAR GARCIA DE LEON	FONDO DE AHORRO	2,780.16		2,780.16
2119-0002-0012	14/12/2022	D00241		ISRAEL SANCHEZ OSORIO	FONDO DE AHORRO	630.00		630.00
2119-0002-0012	20/12/2022	D00246		ISRAEL SANCHEZ OSORIO	FONDO DE AHORRO	630.00		630.00
2119-0003-0001	02/12/2022	D00252		JAIME MARTINEZ LIMON	FONDO DE AHORRO	826.12		826.12
2119-0003-0002	02/12/2022	D00252		JOSE ALBERTO NAVA CASTRO	FONDO DE AHORRO	679.98		679.98
2119-0003-0003	02/12/2022	D00252		IRENE GLORIA SANCHEZ	FONDO DE AHORRO	609.64		609.64
2119-0003-0004	02/12/2022	D00252		MARIO ALBERTO PIÑA IZAGUIRRE	FONDO DE AHORRO	826.12		826.12
2119-0003-0005	02/12/2022	D00252		ELVIA MARTINEZ BERRONES	FONDO DE AHORRO	2,067.64		2,067.64
2119-0003-0007	01/10/2022	D00207		CECILIA YULIBETH RUIZ RODRÍGUEZ	FONDO DE AHORRO	3,277.14		3,277.14
2119-0003-0008	02/12/2022	D00252		ALEJANDRA ANAHI VILLANUEVA NAVARRO	FONDO DE AHORRO	731.80		731.80
2119-0003-0009	02/12/2022	D00252		JUAN GLORIA MARTINEZ	FONDO DE AHORRO	933.88		933.88

Jose Luis Gallardo F.

[Handwritten Signature]

COMISION MUNICIPAL DE AGUA POTABLE Y ALCANTARILLADO DEL MUNICIPIO DE JAUMAVE TAMAULIPAS
 Reporte Analítico de Cuentas por Pagar
 AL 31 DE DICIEMBRE DE 2022



Subcuenta Especifica	Póliza de Registro		No. Fact./ Documento	Nombre o Razón Social	Concepto	Valor del Documento	Plazo en Días	Saldo
	Fecha	Póliza						
2119-0003-0010	02/12/2022	D00252		JULIO CESAR GARCIA DE LEON	FONDO DE AHORRO	2,780.16		2,780.16
2119-0003-0011	02/12/2022	D00252		ISRAEL SANCHEZ OSORIO	FONDO DE AHORRO	630.00		630.00
2119-0004-0001	02/12/2022	D00252		INTERESES AHORRO	FONDO DE AHORRO	282.91		282.91
2151-000	01/01/2021			Pasivos Diferidos a Corto Plazo		200,225.16		200,225.16
				TOTAL		1,072,933.72		1,072,933.72

Jose Luis Gallardo F.

C. JOSE LUIS GALLARDO FLORES
 EL PRESIDENTE DEL ORGANISMO DE GOBIERNO

[Signature]

C. ELVIA MARTINEZ BERRONES
 JEFE ADMINISTRATIVO

[Signature]

C. JULIO CESAR GARCIA DE LEON
 GERENTE GENERAL




NO SE CUENTA CON FONDOS DE BIENES A TERCEROS NI EN GARANTIA

Si alguna de las siguientes cuentas tuvo movimientos o presentan saldo se deberá informar de manera agrupada los recursos localizados en dichos fondos, así como la naturaleza de dichos recursos y sus características cualitativas significativas que les afecten o pudieran afectarles financieramente.

- 2.1.6 Fondos y Bienes de Terceros en Garantía y/o Administración a Corto Plazo
- 2.1.6.1 Fondos en Garantía a Corto Plazo
- 2.1.6.2 Fondos en Administración a Corto Plazo
- 2.1.6.3 Fondos Contingentes a Corto Plazo
- 2.1.6.4 Fondos de Fideicomisos, Mandatos y Contratos Análogos a Corto Plazo
- 2.1.6.5 Otros Fondos de Terceros en Garantía y/o Administración a Corto Plazo
- 2.1.6.6 Valores y Bienes en Garantía a Corto Plazo
- 2.2.5 Fondos y Bienes de Terceros en Garantía y/o Administración a Largo Plazo
- 2.2.5.1 Fondos en Garantía a Largo Plazo
- 2.2.5.2 Fondos en Administración a Largo Plazo
- 2.2.5.3 Fondos Contingentes a Largo Plazo
- 2.2.5.4 Fondos de Fideicomisos, Mandatos y Contratos Análogos a Largo Plazo
- 2.2.5.5 Otros Fondos de Terceros en Garantía y/o Administración a Largo Plazo
- 2.2.5.6 Valores y Bienes en Garantía a Largo Plazo


C. JOSE LUIS GALLARDO FLORES
EL PRESIDENTE DEL ORGANISMO DE GOBIERNO


C. ELMIA MARTINEZ BERRONES
JEFE ADMINISTRATIVO


C. JULIO CESAR GARCIA DE LEON
GERENTE GENERAL




NO CONTIENE CUENTAS DE PASIVO QUE PUEдан IMPACTAR FINANCIERAMENTE

Si alguna de las siguientes cuentas tuvo movimientos o presentan saldo se deberá informar su tipo, monto y naturaleza, así como las características significativas que les impacten o pudieran impactarles financieramente.

- 2.1.5 *Pasivos Diferidos a Corto Plazo*
- 2.1.5.1 *Ingresos Cobrados por Adelantado a Corto Plazo*
- 2.1.5.2 *Intereses Cobrados por Adelantado a Corto Plazo*
- 2.1.5.9 *Otros Pasivos Diferidos a Corto Plazo*
- 2.2.4 *Pasivos Diferidos a Largo Plazo*
- 2.2.4.1 *Créditos Diferidos a Largo Plazo*
- 2.2.4.2 *Intereses Cobrados por Adelantado a Largo Plazo*
- 2.2.4.9 *Otros Pasivos Diferidos a Largo Plazo*


C. JOSE LUIS GALLARDO FLORES
EL PRESIDENTE DEL ORGANISMO DE GOBIERNO


C. ELVIA MARTINEZ BERRONES
JEFE ADMINISTRATIVO


C. JULIO CESAR GARCIA DE LEON
GERENTE GENERAL



COMISION MUNICIPAL DE AGUA POTABLE Y ALCANTARILLADO DEL MUNICIPIO DE JAUMAVE TAMAULIPAS
 Clasificador por Rubro de Ingresos por Clase (tercer nivel)
 Del 01 de Enero al 31 de Diciembre 2022



[Handwritten mark]

CRI	Concepto	Importe
1	IMPUESTOS	
1.1	IMPUESTOS SOBRE LOS INGRESOS	
1.1.1		
1.1.2		
1.1.3		
1.1.4		
1.1.5		
1.2	IMPUESTOS SOBRE EL PATRIMONIO	
1.2.1		
1.2.2		
1.2.3		
1.2.4		
1.2.5		
1.3	IMPUESTOS SOBRE LA PRODUCCIÓN, EL CONSUMO Y LAS TRANSACCIONES	
1.3.1		
1.3.2		
1.3.3		
1.3.4		
1.3.5		
1.4	IMPUESTOS AL COMERCIO EXTERIOR	
1.4.1		
1.4.2		
1.4.3		
1.4.4		
1.4.5		
1.5	IMPUESTOS SOBRE NÓMINAS Y ASIMILABLES	
1.5.1		
1.5.2		
1.5.3		
1.5.4		
1.5.5		
16	IMPUESTOS ECOLÓGICOS	
1.6.1		
1.6.2		
1.6.3		
1.6.4		
1.6.5		
17	ACCESORIOS	
1.7.1		
1.7.2		

[Handwritten mark]

JOSE LUIS GALLARDO F.

COMISION MUNICIPAL DE AGUA POTABLE Y ALCANTARILLADO DEL MUNICIPIO DE JAUMAVE TAMAULIPAS
 Clasificador por Rubro de Ingresos por Clase (tercer nivel)
 Del 01 de Enero al 31 de Diciembre 2022



[Handwritten signature]

CRI	Concepto	Importe
1.7.3		
1.7.4		
1.7.5		
18	OTROS IMPUESTOS	
1.8.1		
1.8.2		
1.8.3		
1.8.4		
1.8.5		
19	IMPUESTOS NO COMPRENDIDOS EN LAS FRACCIONES DE LA LEY DE INGRESOS CAUSADAS EN EJERCICIOS FISCALES ANTERIORES PENDIENTES DE LIQUIDACIÓN O PAGO	
1.9.1		
1.9.2		
2	CUOTAS Y APORTACIONES DE SEGURIDAD SOCIAL	
2.1	APORTACIONES PARA FONDOS DE VIVIENDA	
2.2	CUOTAS PARA EL SEGURO SOCIAL	
2.3	CUOTAS DE AHORRO PARA EL RETIRO	
2.4	OTRAS CUOTAS Y APORTACIONES PARA LA SEGURIDAD SOCIAL	
2.5	ACCESORIOS	
3	CONTRIBUCIONES DE MEJORAS	
3.1	CONTRIBUCIÓN DE MEJORAS POR OBRAS PÚBLICAS	
3.9	CONTRIBUCIONES DE MEJORAS NO COMPRENDIDAS EN LAS FRACCIONES DE LA LEY DE INGRESOS CAUSADAS EN EJERCICIOS FISCALES ANTERIORES PENDIENTES DE LIQUIDACIÓN O PAGO	
4	DERECHOS	
4.1	DERECHOS POR EL USO, GOCE, APROVECHAMIENTO O EXPLOTACIÓN DE BIENES DE DOMINIO PÚBLICO	
4.2	DERECHOS A LOS HIDROCARBUROS	
4.3	DERECHOS POR PRESTACIÓN DE SERVICIOS	
4.4	OTROS DERECHOS	
4.5	ACCESORIOS	
4.9	DERECHOS NO COMPRENDIDOS EN LAS FRACCIONES DE LA LEY DE INGRESOS CAUSADAS EN EJERCICIOS FISCALES ANTERIORES PENDIENTES DE LIQUIDACIÓN O PAGO	
5	PRODUCTOS	
5.1	PRODUCTOS DE TIPO CORRIENTE	
5.2	PRODUCTOS DE CAPITAL	
5.9	PRODUCTOS NO COMPRENDIDOS EN LAS FRACCIONES DE LA LEY DE INGRESOS CAUSADAS EN EJERCICIOS FISCALES ANTERIORES PENDIENTES DE LIQUIDACIÓN O PAGO	
6	APROVECHAMIENTOS	
6.1	APROVECHAMIENTOS DE TIPO CORRIENTE	
6.2	APROVECHAMIENTOS DE CAPITAL	
6.9	APROVECHAMIENTOS NO COMPRENDIDOS EN LAS FRACCIONES DE LA LEY DE INGRESOS CAUSADAS EN EJERCICIOS FISCALES ANTERIORES PENDIENTES DE LIQUIDACIÓN O PAGO	
7	INGRESOS POR VENTAS DE BIENES Y SERVICIOS	
7.1	INGRESOS POR VENTAS DE BIENES Y SERVICIOS DE ORGANISMOS DESCENTRALIZADOS	3,870,686.84

[Handwritten signature]

Jose Luis Gallardo F.

COMISION MUNICIPAL DE AGUA POTABLE Y ALCANTARILLADO DEL MUNICIPIO DE JAUMAVE TAMAULIPAS
 Clasificador por Rubro de Ingresos por Clase (tercer nivel)
 Del 01 de Enero al 31 de Diciembre 2022



CRI	Concepto	Importe
7.2	INGRESOS DE OPERACIÓN DE ENTIDADES PARAESTATALES EMPRESARIALES	
7.3	INGRESOS POR VENTAS DE BIENES Y SERVICIOS PRODUCIDOS EN ESTABLECIMIENTOS DEL GOBIERNO CENTRAL	
8	PARTICIPACIONES Y APORTACIONES	
8.1	PARTICIPACIONES	
8.2	APORTACIONES	-
8.3	CONVENIOS	
9	TRANSFERENCIAS, ASIGNACIONES, SUBSIDIOS Y OTRAS AYUDAS	170,271.00
9.1	TRANSFERENCIAS INTERNAS Y ASIGNACIONES AL SECTOR PÚBLICO	
9.2	TRANSFERENCIAS AL RESTO DEL SECTOR PÚBLICO	
9.3	SUBSIDIOS Y SUBVENCIONES	
9.4	AYUDAS SOCIALES	
9.5	PENSIONES Y JUBILACIONES	
9.6	TRANSFERENCIAS A FIDEICOMISOS, MANDATOS Y ANÁLOGOS	
0	INGRESOS DERIVADOS DE FINANCIAMIENTOS	
0.1	ENDEUDAMIENTO INTERNO	
0.2	ENDEUDAMIENTO EXTERNO	
	TOTAL	4,040,957.84

Jose Luis Gallardo F.

C. JOSE LUIS GALLARDO FLORES
 EL PRESIDENTE DEL ORGANO DE GOBIERNO

C. JULIO CESAR GARCIA DE LEON
 GERENTE GENERAL

C. ELVIA MARTINEZ BERRONES
 JEFE ADMINISTRATIVO



COMAPA
 DE JAUMAVE

NO SE CONTO CON OTROS INGRESOS DURANTE ESTE PERIODO

Si alguna de las cuentas de los siguientes rubros tuvo movimientos o presentan saldo se deberá informar de manera agrupada, el tipo, monto y naturaleza de la cuenta de otros ingresos, asimismo se informará de sus características significativas.

4.3 OTROS INGRESOS Y BENEFICIOS

- 4.3.1 *Ingresos Financieros*
- 4.3.2 *Incremento por Variación de Inventarios*
- 4.3.3 *Disminución del Exceso de Estimaciones por Pérdida o Deterioro u Obsolescencia*
- 4.3.4 *Disminución del Exceso de Provisiones*
- 4.3.9 *Otros Ingresos y Beneficios Varios*

Jose Luis Gallardo F.

C. JOSE LUIS GALLARDO FLORES
EL PRESIDENTE DEL ORGANO DE GOBIERNO



C. JULIO CESAR GARCIA DE LEON
GERENTE GENERAL



C. ELVIA MARTINEZ BERRONES
JEFE ADMINISTRATIVO



COMAPA
DE JAUMAVE

COMISION MUNICIPAL DE AGUA POTABLE Y ALCANTARILLADO DEL MUNICIPIO DE JAUMAVE TAMAULIPAS
Gastos y Otras Pérdidas
Del 01 de Enero al 31 de Diciembre 2022



Para elaborar ésta nota se deberá hacer un análisis de aquellas cuentas de gastos que en lo individual representen el 10% o más del total de los gastos y realizar, en éste espacio, una breve exposición de motivos con los cuáles justifiquen dicha proporción.

La cuenta de Servicios Personales es la mas representativa dentro de este Ente , el analisis se ocupa el presonal para poder llevar a cabo todas las actividades y funciones necesarias de este Organismo representando casi un 55% del total de los gastos.

Jose Luis Gallardo F.
C. JOSE LUIS GALLARDO FLORES
EL PRESIDENTE DEL ORGANO DE GOBIERNO

[Signature]
C. ELVIA MARTINEZ BERRONES
JEFE ADMINISTRATIVO

[Signature]
C. JULIO CÉSAR GARCIA DE LEON
GERENTE GENERAL



COMISION MUNICIPAL DE AGUA POTABLE Y ALCANTARILLADO DEL MUNICIPIO DE JAUMAVE TAMAULIPAS
Modificaciones a la Hacienda Pública / Patrimonio

Del 01 de Enero al 31 de Diciembre 2022



Fecha	N° Póliza	Cuenta Contable	Nombre de la Cuenta	Debe	Haber	Saldo	Contracuenta	Concepto del Movimiento
NO SE REALIZARON MODIFICACIONES DURANTE ESTE PERIODO								

Jose Luis Gallardo F.
C. JOSE LUIS GALLARDO FLORES
EL PRESIDENTE DEL ORGANISMO DE GOBIERNO

[Signature]
C. ELVA MARTINEZ BERRONES
JEFE ADMINISTRATIVO

[Signature]
C. JULIO CESAR GARCIA DE LEON
GERENTE GENERAL



COMISION MUNICIPAL DE AGUA POTABLE Y ALCANTARILLADO DEL MUNICIPIO DE JAUMAVE TAMAULIPAS

Análisis de los saldos inicial y final del Efectivo y equivalentes

Del 01 de Enero al 31 de Diciembre 2022



Cuenta	Concepto	2022	2021	Variación
1.1.1	Efectivo y Equivalentes			
1.1.1.1	Efectivo	(6,422.35)	21,523.50	(27,945.85)
1.1.1.2	Bancos/Tesorería	321,748.36	127,047.86	194,700.50
1.1.1.3	Bancos/Dependencias y Otros	-	-	-
1.1.1.4	Inversiones Temporales (Hasta 3 meses)	-	-	-
1.1.1.5	Fondos con Afectación Específica	-	-	-
1.1.1.6	Depósitos de Fondos de Terceros en Garantía y/o Administración	-	-	-
1.1.1.9	Otros Efectivos y Equivalentes	-	-	-
	Total de Efectivo y Equivalentes	315,326.01	148,571.36	166,754.65

Jose Luis Gallardo F.

C. JOSE LUIS GALLARDO FLORES
EL PRESIDENTE DEL ORGANO DE GOBIERNO

C. JULIO CESAR GARCIA DE LEON
GERENTE GENERAL

C. ELVIA MARTINEZ BERRONES
JEFE ADMINISTRATIVO



**COMAPA
DE JAUMAVE**



COMISION MUNICIPAL DE AGUA POTABLE Y ALCANTARILLADO DEL MUNICIPIO DE JAUMAVE TAMAULIPAS
Adquisiciones de Bienes Muebles e Inmuebles
Del 01 de Enero al 31 de Diciembre 2022



Clave SI/ Catálogo de Bienes	Fecha de Adquisición	Nº Factura	Nombre del Proveedor	Descripción del Bien	Área Responsable	Monto Original de Inversión
	SIN MOVIMIENTOS					
TOTAL						

Porcentaje de adquisiciones que fueron realizadas mediante subsidios de capital del sector central.

Jose Luis Gallardo F.

C. JOSE LUIS GALLARDO FLORES
EL PRESIDENTE DEL ORGANISMO DE GOBIERNO

[Signature]

C. ELVIA MARTINEZ BERRONES
JEFE ADMINISTRATIVO

[Signature]

C. JULIO CESAR GARCIA DE LEON
GERENTE GENERAL



COMISION MUNICIPAL DE AGUA POTABLE Y ALCANTARILLADO DEL MUNICIPIO DE JAUMAVE TAMAULIPAS
Conciliación de los Flujos de Efectivo Netos de las Actividades de Operación y la cuenta de
Ahorro/Desahorro



AL 31 DE DICIEMBRE DE 2022



Ahorro/Desahorro antes de Rubros Extraordinarios

(-) Movimientos de partidas (o rubros) que no afectan al efectivo

Depreciación

Amortización

Incrementos en las Provisiones

(+) Movimientos de partidas (o rubros) que no afectan al efectivo

Ganancia/Pérdida en Venta de Propiedad, Planta y Equipo

Incremento en Cuentas por Cobrar

Partidas Extraordinarias

Flujos Netos de Efectivo Por Actividades De Operación

NO APLICA

Jose Luis Gallardo F.

C. JOSE LUIS GALLARDO FLORES
EL PRESIDENTE DEL ORGANO DE GOBIERNOC

[Signature]

C. JULIO CESAR GARCIA DE LEON
GERENTE GENERAL

[Signature]

C. ELVIA MARTINEZ BERRONES
JEFE ADMINISTRATIVO



**COMAPA
DE JAUMAVE**

COMISION MUNICIPAL DE AGUA POTABLE Y ALCANTARILLADO DEL MUNICIPIO DE JAUMAVE TAMAULIPAS
Conciliación entre los Ingresos Presupuestarios y Contables
Correspondiente del 01 de Enero al 31 de Diciembre 2022



(Cifras en pesos)

1. Ingresos Presupuestarios		4,105,146.20
2. Más ingresos contables no presupuestarios		
Incremento por variación de inventarios	-	
Disminución del exceso de estimaciones por pérdida o deterioro u obsolescencia	-	
Disminución del exceso de provisiones	-	
Otros ingresos y beneficios varios	-	
Otros ingresos contables no presupuestarios	-	
3. Menos ingresos presupuestarios no contables		
Productos de capital	-	
Aprovechamientos de capital	-	
Ingresos derivados de financiamientos	-	
Otros Ingresos Presupuestarios no contables	-	
4. Ingresos Contables (4 = 1 + 2 - 3)		4,105,146.20

Jose Luis Gallardo F.
C. JOSE LUIS GALLARDO FLORES
EL PRESIDENTE DEL ORGANO DE GOBIERNO

[Signature]
C. ELVIA MARTINEZ BERRONES
JEFE ADMINISTRATIVO

[Signature]
C. JULIO CESAR GARCIA DE LEON
GERENTE GENERAL



COMISION MUNICIPAL DE AGUA POTABLE Y ALCANTARILLADO DEL MUNICIPIO DE JAUMAVE TAMAULIPAS
Conciliación entre los Egresos Presupuestarios y los Gastos Contables
Correspondiente del 01 de Enero al 31 de Diciembre 2022



(Cifras en pesos)



1. Total de egresos (presupuestarios)		3,862,011.93
2. Menos egresos presupuestarios no contables		40,779.45
Mobiliario y equipo de administración	6,034.48	
Mobiliario y equipo educacional recreativo	-	
Equipo e instrumental médico de laboratorio	-	
Vehículos y equipo de transporte	-	
Equipo de defensa y seguridad	-	
Maquinaria, otros equipos y herramientas	34,744.97	
Activos biológicos	-	
Bienes inmuebles	-	
Activos intangibles	-	
Obra pública en bienes propios	-	
Acciones y participaciones de capital	-	
Compra de títulos y valores	-	
Inversiones en fideicomisos, mandatos y otros análogos	-	
Provisiones para contingencias y otras erogaciones especiales	-	
Amortización de la deuda pública	-	
Adeudos de ejercicios fiscales anteriores (ADEFAS)	-	
Otros Egresos Presupuestales No Contables	-	
3. Mas gastos contables no presupuestales		26,061.48
Estimaciones, depreciaciones, deterioros, obsolescencia y amortizaciones	2,007.48	
Provisiones	-	
Disminución de inventarios	-	
Aumento por insuficiencia de estimaciones por pérdida o deterioro u obsolescencia	-	
Aumento por insuficiencia de provisiones	-	
Otros Gastos	-	
Otros Gastos Contables No Presupuestales	24,054.00	
4. Total de Gasto Contable (4 = 1 - 2 + 3)		3,847,293.96

Jose Luis Gallardo F.

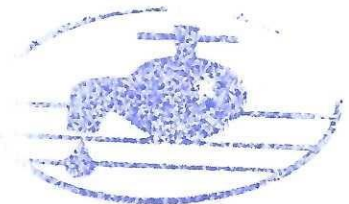
C. JOSE LUIS GALLARDO FLORES
EL PRESIDENTE DEL ORGANO DE GOBIERNO

[Signature]

C. JULIO CESAR GARCIA DE LEON
GERENTE GENERAL

[Signature]

C. ELVIA MARTINEZ BERRONES
JEFE ADMINISTRATIVO



COMAPA
DE JAUMAVE

Los Estados Financieros de este ente público, proveen de información financiera a los principales usuarios de la misma, al Congreso y a los ciudadanos. El objetivo del presente documento es la revelación del contexto y de los aspectos económicos-financieros más relevantes que influyeron en las decisiones del período, y que deberán ser considerados en la elaboración de los estados financieros para la mayor comprensión de los mismos y sus particularidades. De esta manera, se informa y explica la respuesta de este organismo público descentralizado a las condiciones relacionadas con la información financiera de cada período de gestión; además, de exponer aquellas políticas que podrían afectar la toma de decisiones en periodos posteriores.

Jose Luis Gallardo F.
C. JOSE LUIS GALLARDO FLORES
EL PRESIDENTE DEL ORGANO DE GOBIERNO

C. JULIO CESAR GARCIA DE LEON
GERENTE GENERAL

C. ELVIA MARTINEZ BERRONES
JEFE ADMINISTRATIVO



En este ente público su principal fuente de ingresos son la recaudación de los servicios de agua y drenaje recibidos de los usuarios que se encuentran registrados en el municipio de Jaumave.

La toma de decisiones va de acuerdo al presupuesto disponible.

JOSE LUIS GALLARDO F.
C. JOSE LUIS GALLARDO FLORES
EL PRESIDENTE DEL ORGANO DE GOBIERNO


C. ELVIA MARTINEZ BERRONES
JEFE ADMINISTRATIVO


C. JULIO CESAR GARCIA DE LEON
GERENTE GENERAL





Notas de Gestión Administrativa

3. Autorización e Historia



El organigrama no se ha modificado en esta nueva administración.

JOSE LUIS GALLARDO F.
C. JOSE LUIS GALLARDO FLORES
EL PRESIDENTE DEL ORGANO DE GOBIERNO

C. JULIO CESAR GARCIA DE LEON
GERENTE GENERAL

C. ELVIA MARTINEZ BERRONES
JEFE ADMINISTRATIVO



- a.- Objeto Social .- Bienestar para la población del municipio.
- b.- Principal Actividad .- Servir a la comunidad
- c.- Ejercicio Fiscal .- año 2022
- d.- Regimen Juridico .- Las leyes vigentes en materia que regulan el actuar de este organismo.
- e.- Consideraciones Fiscales del ente: revelar el tipo de contribuciones que este obligado a pagar o retener.
Unicamente estamos obligados fiscalmente a retener el isr por sueldos y salarios, asimilados a salarios ,
por la prestación de un servicio profesional y de arrendamiento.
- f.- Estructura Organizacional Básica .- N/A
- g.- Fideicomisos, mnadatos y analogos de los cuales es fideicomitente o fideicomisario .- N/A

Jose Luis Gallardo F.

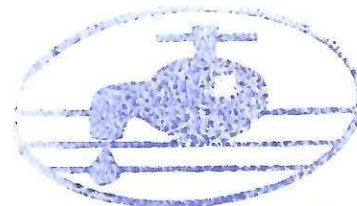
C. JOSE LUIS GALLARDO FLORES
EL PRESIDENTE DEL ORGANO DE GOBIERNO



C. JULIO CÉSAR GARCIA DE LEON
GERENTE GENERAL

Elvia Martínez Berrones

C. ELVIA MARTINEZ BERRONES
JEFE ADMINISTRATIVO



COMAPA
DE JAUMAVE

Los Estados Financieros que presentan fueron preparados de conformidad con la Ley General de Contabilidad Gubernamental, en apego a los Postulados Básicos y los lineamientos emitidos por el Consejo Nacional de Armonización Contable.

JOSE LUIS GALLARDO F.

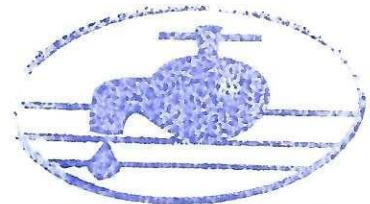
C. JOSE LUIS GALLARDO FLORES
EL PRESIDENTE DEL ORGANISMO DE GOBIERNO



C. JULIO CESAR GARCIA DE LEON
GERENTE GENERAL



C. ELVIA MARTINEZ BERRONES
JEFE ADMINISTRATIVO



COMAPA
DE JAUMAVE



No se cuenta con datos que informar

Jose Luis Gallardo F.
C. JOSE LUIS GALLARDO FLORES
EL PRESIDENTE DEL ORGANO DE GOBIERNO

[Signature]
C. ELVIA MARTINEZ BERRONES
JEFE ADMINISTRATIVO

[Signature]
C. JULIO CÉSAR GARCIA DE LEON
GERENTE GENERAL



NO SE REALIZARON OPERACIONES EN MONEDA EXTRANJERA

Jose Luis Gallardo F.

C. JOSE LUIS GALLARDO FLORES
EL PRESIDENTE DEL ORGANO DE GOBIERNO



C. JULIO CESAR GARCIA DE LEON
GERENTE GENERAL



C. ELVIA MARTINEZ BERRONES
JEFE ADMINISTRATIVO



COMAPA
DE JAUMAVE

COMISION MUNICIPAL DE AGUA POTABLE Y ALCANTARILLADO DEL MUNICIPIO DE JAUMAVE TAMAULIPAS



Reporte Analítico del Activo
AL 31 DE DICIEMBRE DE 2022

Cuenta Contable	Clave s/catalogo de bienes	Descripción del Activo	Fecha de Incorporación	Vida Útil	% de depreciación, deterioro o amortización anual	Valor de incorporación	Depreciación del periodo	Depreciación acumulada	Valor neto en libros
1263-01-0005	S/N	GENERADOR 2,800WTTTS, 6.9HP, 120-220V/60. NIT-G3002	17-abr-22	7	35%	8,942.15	260.81	260.81	8,681.34
1263-01-0005	S/N	MARTILLO DEMOLEDOR DE 75 JULES C/ACCES. TKA-SH3200	17-abr-22	3	35%	25,472.01	742.93	742.93	24,729.08

Jose Luis Gallardo F.

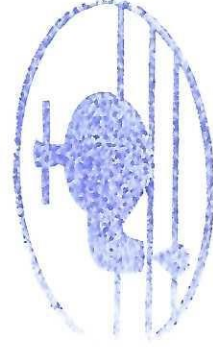
C. JOSE LUIS GALLARDO FLORES
EL PRESIDENTE DEL ORGANO DE GOBIERNO

[Signature]

C. ELVIA MARTINEZ BERRONES
JEFE ADMINISTRATIVO

[Signature]

C. JULIO CESAR GARCIA DE LEON
GERENTE GENERAL



COMAPA
DE JAUMAVE



Reporte Analítico del Activo Capitalizable
Del 01 de Enero al 31 de Diciembre 2022



Cuenta Contable	Clave s/catálogo de bienes	Descripción del Activo	Fecha de Capitalización / Activación	Valor de Capitalización / Activación
NO CUENTA CON ACTIVOS CAPITALIZABLES				

JOSE LUIS GALLARDO F.
C. JOSE LUIS GALLARDO FLORES
EL PRESIDENTE DEL ORGANO DE GOBIERNO

[Signature]
C. ELVIA MARTINEZ BERRONES
JEFE ADMINISTRATIVO

[Signature]
C. JULIO CESAR GARCIA DE LEON
GERENTE GENERAL





NO APLICA

Jose Luis Gallardo F.

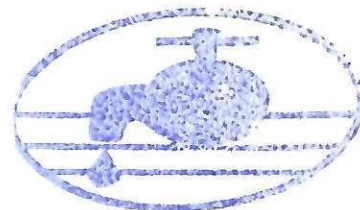
C. JOSE LUIS GALLARDO FLORES
EL PRESIDENTE DEL ORGANO DE GOBIERNO

Elvia Martinez Berrones

C. ELVIA MARTINEZ BERRONES
JEFE ADMINISTRATIVO

Julio Cesar Garcia de Leon

C. JULIO CESAR GARCIA DE LEON
GERENTE GENERAL



COMAPA
DE JAUMAVE



COMISION MUNICIPAL DE AGUA POTABLE Y ALCANTARILLADO DEL MUNICIPIO DE JAUMAVE TAMAULIPAS

Reporte de la Recaudación
Del 01 de Enero al 31 de Diciembre de 2022.

Rubros de los Ingresos	Enero	Febrero	Marzo	Abril	Mayo	Junio	Julio	Agosto	Septiembre	Octubre	Noviembre	Diciembre	Total
Ingresos													
Cuentas y Abordamientos de Seguridad Social													
Contribuciones de Mejoras													
Derechos													
Productos													
Aprovechamientos													
Ingresos por Ventas de Bienes y Servicios	389,652.64	287,450.06	270,685.63	251,943.36	247,454.47	472,780.08	433,071.91	325,497.65	349,072.63	267,154.39	350,121.49	265,112.89	3,634,875.20
Participaciones y Aportaciones													
Estatales													
Federales													
Transferencias, Asignaciones, Subsidios y Otras Ayudas													
Estatales													
Federales													
Ingresos Derivados de Financiamientos													

Jose Luis Gallardo F.
C. JOSE LUIS GALLARDO FLORES
EL PRESIDENTE DEL ORGANISMO DE GOBIERNO

C. JULIO CÉSAR GARCÍA DE LEÓN
GERENTE GENERAL

C. EDNA MARTÍNEZ BERONES
JEFE ADMINISTRATIVO




NO SE CUENTA CON CONTRATOS DE DEUDA PÚBLICA

a) Utilizar al menos los siguientes indicadores: deuda respecto al PIB y deuda respecto a la recaudación tomando, como mínimo, un período igual o menor a 5 años.

b) Información de manera agrupada por tipo de valor gubernamental o instrumento financiero en la que se consideren intereses, comisiones, tasa, perfil de vencimiento y otros gastos de la de


C. JOSE LUIS GALLARDO FLORES
EL PRESIDENTE DEL ORGANO DE GOBIERNO


C. ELVIA MARTINEZ BERRONES
JEFE ADMINISTRATIVO


C. JULIO CÉSAR GARCIA DE LEON
GERENTE GENERAL





NO SE CUENTA CON CALIFICACIONES OTORGADAS O CERTIFICACIONES

Jose Luis Gallardo F.

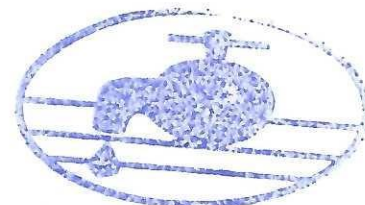
C. JOSE LUIS GALLARDO FLORES
EL PRESIDENTE DEL ORGANO DE GOBIERNO

Elvia Martínez Berrones

C. ELVIA MARTINEZ BERRONES
JEFE ADMINISTRATIVO

Julio César García de León

C. JULIO CESAR GARCIA DE LEON
GERENTE GENERAL



COMAPA
DE JAUMAVE



LOS PRESUPUESTO DE INGRESOS Y EGRESOS CON EJERCIDOS CON
ECONOMIA, TRANSPARENCIA Y RACIONALIDAD

Jose Luis Gallardo F.

C. JOSE LUIS GALLARDO FLORES
EL PRESIDENTE DEL ORGANO DE GOBIERNO

[Handwritten signature]

C. JULIO CESAR GARCIA DE LEON
GERENTE GENERAL

[Handwritten signature]

C. ELVIA MARTINEZ BERRON
JEFE ADMINISTRATIVO



**COMAPA
DE JAUMAVE**

NO SE CUENTA CON INFORMACION POR SEGMENTOS

Jose Luis Gallardo F.

C. JOSE LUIS GALLARDO FLORES
EL PRESIDENTE DEL ORGANO DE GOBIERNO



C. JULIO CESAR GARCIA DE LEON
GERENTE GENERAL



C. ELVIA MARTINEZ BERRONES
JEFE ADMINISTRATIVO



COMAPA
DE JAUMAVE

NO CUENTAS CON EVENTOS POSTERIORES AL CIERRE

Jose Luis Gallardo F.
C. JOSE LUIS GALLARDO FLORES
EL PRESIDENTE DEL ORGANO DE GOBIERNO

Elvia Martínez Berrones
C. ELVIA MARTINEZ BERRONES
JEFE ADMINISTRATIVO

Julio César García de León
C. JULIO CÉSAR GARCIA DE LEON
GERENTE GENERAL





NO EXISTEN PARTES RELACIONADAS QUE INFLUYAN EN LA TOMA DE DECISIONES

Jose Luis Gallardo F.
C. JOSE LUIS GALLARDO FLORES
EL PRESIDENTE DEL ORGANO DE GOBIERNO

[Signature]
C. ELVIA MARTINEZ BERRONES
JEFE ADMINISTRATIVO

[Signature]
C. JULIO CÉSAR GARCIA DE LEON
GERENTE GENERAL





COMISION MUNICIPAL DE AGUA POTABLE Y ALCANTARILLADO DEL MUNICIPIO DE JAUMAVE TAMAUPLIPAS

Estado de Situación Financiera Detallado - LDF

Al 31 de Diciembre de 2022 (a) y al 31 de Diciembre de 2021 (b)

(PESOS)

Concepto (c)	2022	31 de diciembre de 2021-1 (b)	Concepto (c)	2022 (d)	31 de diciembre de 2021-1 (e)
ACTIVO			PASIVO		
Activo Circulante			Activo Circulante		
a. Efectivo y Equivalentes (a=a1+a2+a3+a4+a5+a6+a7)	315,326	148,571	a. Cuentas por Pagar a Corto Plazo (a=a1+a2+a3+a4+a5+a6+a7+a8+a9)	872,709	754,420
a1) Efectivo	(6,422)	21,524	a1) Servicios Personales por Pagar a Corto Plazo		
a2) Bancos/tesorería	321,748	127,048	a2) Proveedores por Pagar a Corto Plazo		
a3) Bancos/Dependencias y Otros			a3) Contratistas por Obras Públicas por Pagar a Corto Plazo		
a4) Inversiones Temporales (Hasta 3 meses)			a4) Participaciones y Aportaciones por Pagar a Corto Plazo		
a5) Fondos con Afectación Específica			a5) Transferencias Otorgadas por Pagar a Corto Plazo		
a6) Depósitos de Fondos de Terceros en Garantía y/o Administración			a6) Intereses, Comisiones y Otros Gastos de la Deuda Pública por Pagar a Corto Plazo	787,907	704,420
a7) Otros Efectivos y Equivalentes			a7) Retenciones y Contribuciones por Pagar a Corto Plazo		
b. Derechos a Recibir Efectivo o Equivalentes (b=b1+b2+b3+b4+b5+b6+b7)	1,864,734	1,784,407	a8) Devoluciones de la Ley de Ingresos por Pagar a Corto Plazo		
b1) Inversiones Financieras de Corto Plazo			a9) Otras Cuentas por Pagar a Corto Plazo	84,802	50,000
b2) Cuentas por Cobrar a Corto Plazo	1,375,783	1,375,983	b. Documentos por Pagar a Corto Plazo (b=b1+b2+b3)		
b3) Deudores Diversos por Cobrar a Corto Plazo	18,829	18,829	b1) Documentos Comerciales por Pagar a Corto Plazo		
b4) Ingresos por Recuperar a Corto Plazo	98,022	98,022	b2) Documentos con Contratistas por Obras Públicas por Pagar a Corto Plazo		
b5) Deudores por Anticipos de la Tesorería a Corto Plazo			b3) Otros Documentos por Pagar a Corto Plazo		
b6) Préstamos Otorgados a Corto Plazo			c. Porción a Corto Plazo de la Deuda Pública (c=c1+c2)		
b7) Otros Derechos a Recibir Efectivo o Equivalentes a Corto Plazo			c1) Porción a Corto Plazo de la Deuda Pública		
c. Derechos a Recibir Bienes o Servicios (c=c1+c2+c3+c4+c5)	372,300	388,795	c2) Porción a Corto Plazo de Arrendamiento Financiero		
c1) Anticipo a Proveedores por Adquisición de Bienes y Prestación de Servicios a Corto Plazo	80,934	80,934	d. Títulos y Valores a Corto Plazo		
c2) Anticipo a Proveedores por Adquisición de Bienes Inmuebles y Muebles a Corto Plazo			e. Pasivos Diferidos a Corto Plazo (e=e1+e2+e3)		
c3) Anticipo a Proveedores por Adquisición de Bienes Intangibles a Corto Plazo	80,934	80,934	e1) Ingresos Cobrados por Adelantado a Corto Plazo	200,225	226,324
c4) Anticipo a Contratistas por Obras Públicas a Corto Plazo			e2) Intereses Cobrados por Adelantado a Corto Plazo	200,225	226,324
c5) Otros Derechos a Recibir Bienes o Servicios a Corto Plazo			e3) Otros Pasivos Diferidos a Corto Plazo		
d. Inventarios (d=d1+d2+d3+d4+d5)			f. Fondos y Bienes de Terceros en Garantía y/o Administración a Corto Plazo (f=f1+f2+f3+f4+f5+f6)		
d1) Inventario de Mercancías para Venta			f1) Fondos en Garantía a Corto Plazo		
d2) Inventario de Mercancías Terminadas			f2) Fondos en Administración a Corto Plazo		
d3) Inventario de Mercancías en Proceso de Elaboración			f3) Fondos Contingentes a Corto Plazo		
d4) Inventario de Materias Primas, Materiales y Suministros para Producción			f4) Fondos de Fideicomisos, Mandatos y Contratos Análogos a Corto Plazo		
d5) Bienes en Tránsito			f5) Otros Fondos de Terceros en Garantía y/o Administración a Corto Plazo		
e. Almacenes			f6) Valores y Bienes en Garantía a Corto Plazo		
f. Estimación por Pérdida o Deterioro de Activos Circulantes (f=f1+f2)			g. Provisiones a Corto Plazo (g=g1+g2+g3)		
f1) Estimaciones para Cuentas Incobrables por Recibir Efectivo o Equivalentes			g1) Provisiones para Demandas y Juicios a Corto Plazo		
f2) Estimación por Deterioro de Inventarios			g2) Provisión para Contingencias a Corto Plazo		
g. Otros Activos Circulantes (g=g1+g2+g3+g4)			g3) Otras Provisiones a Corto Plazo		
g1) Valores en Garantía			h. Otros Pasivos a Corto Plazo (h=h1+h2+h3)		
g2) Bienes en Garantía (excluye depósitos de fondos)			h1) Ingresos por Clasificar		
g3) Bienes Derivados de Embargos, Decomisos, Aseguramientos y Dación en Pago			h2) Recaudación por Participar		
g4) Adquisición con Fondos de Terceros			h3) Otros Pasivos Circulantes		
IA. Total de Activos Circulantes (IA = a + b + c + d + e + f + g)	2,260,995	2,013,913	IIA. Total de Pasivos Circulantes (IIA = a + b + c + d + e + f + g + h)	1,072,934	980,743
Activo No Circulante			Activo No Circulante		
a. Inversiones Financieras a Largo Plazo			a. Cuentas por Pagar a Largo Plazo		
b. Derechos a Recibir Efectivo o Equivalentes a Largo Plazo	291,260	291,260	b. Documentos por Pagar a Largo Plazo		
c. Bienes inmuebles, Infraestructura y Construcciones en Proceso	778,318	737,539	c. Deuda Pública a Largo Plazo		
d. Bienes Muebles			d. Pasivos Diferidos a Largo Plazo		
e. Activos Intangibles	50,708	50,708	e. Fondos y Bienes de Terceros en Garantía y/o en Administración a Largo Plazo		

Jose Luis Gallardo F.

COMISION MUNICIPAL DE AGUA POTABLE Y ALCANTARILLADO DEL MUNICIPIO DE JAUMAVE TAMAULIPAS
 Estado de Situación Financiera Detallado - LDF
 Al 31 de Diciembre de 2022 (a) y al 31 de Diciembre de 2021 (b)
 (PESOS)



Concepto (c)	2022	31 de diciembre de 2021-1 (e)	Concepto (c)	2022 (d)	31 de diciembre de 2021-1 (e)
f. Depreciación, Deterioro y Amortización Acumulada de Bienes			f. Provisiones a Largo Plazo		
g. Activos Diferidos			II.B. Total de Pasivos No Circulantes (II B = a + b + c + d + e + f)		
h. Estimación por Pérdida o Deterioro de Activos no Circulantes			II. Total del Pasivo (II = IIIA + II B)	1,072,934	980,743
i. Otros Activos no Circulantes			HACIENDA PÚBLICA/PATRIMONIO		
II.B. Total de Activos No Circulantes (II B = a + b + c + d + e + f + g + h + i)	972,499	933,727	IIIA. Hacienda Pública/Patrimonio Contribuido (IIIA = a + b + c)		
i. Total del Activo (I = IA + II B)	3,233,494	2,947,640	a. Aportaciones	193,087	193,087
			b. Donaciones de Capital	193,087	193,087
			c. Actualización de la Hacienda Pública/Patrimonio		
			IIIB. Hacienda Pública/Patrimonio Generado (IIIB = a + b + c + d + e)		
			a. Resultados del Ejercicio (Ahorro/ Desahorro)	1,957,473	1,773,809
			b. Resultados de Ejercicios Anteriores	193,664	95,598
			c. Revalúos	1,773,809	1,678,211
			d. Reservas		
			e. Rectificaciones de Resultados de Ejercicios Anteriores		
			IIIC. Exceso o Insuficiencia en la Actualización de la Hacienda Pública/Patrimonio (IIIC=a+b)		
			a. Resultado por Posición Monetaria		
			b. Resultado por Tenencia de Activos no Monetarios		
			III. Total Hacienda Pública/Patrimonio (III = IIIA + IIIB + IIIC)	2,160,660	1,966,896
			IV. Total del Pasivo y Hacienda Pública/Patrimonio (IV = II + III)	3,233,494	2,947,640

[Signature]
 C. JULIO CESAR GARCIA DE LEON
 GERENTE GENERAL

[Signature]
 JOSE LUIS GALLARDO F.
 C. JOSE LUIS GALLARDO FLORES
 EL PRESIDENTE DEL ORGANISMO DE GOBIERNO

[Signature]
 C. SELVA MARTINEZ BERRONES
 JEFE ADMINISTRATIVO

COMAPA DE JAUMAVE



COMISION MUNICIPAL DE AGUA POTABLE Y ALCANTARILLADO DEL MUNICIPIO DE JAUMAVE TAMAUULIPAS
Informe Analítico de la Deuda Pública y Otros Pasivos - LDF
Del 01 de Enero al 31 de Diciembre 2022 (b)
(PESOS)



Denominación de la Deuda Pública y Otros Pasivos (c)	Saldo al 31 de diciembre de 2021-1 (d)	Disposiciones del Periodo (e)	Amortizaciones del Periodo (f)	Revaluaciones, Reclasificaciones y Otros Ajustes (g)	Saldo Final del Periodo (h) h=d+e-f+g	Pago de Intereses del Periodo (i)	Pago de Comisiones y demás costos asociados durante el Periodo (j)
1. Deuda Pública (1=A+B)	-	-	-	-	-	-	-
A. Corto Plazo (A=a1+a2+a3)	-	-	-	-	-	-	-
a1) Instituciones de Crédito							
a2) Títulos y Valores							
a3) Arrendamientos Financieros							
B. Largo Plazo (B=b1+b2+b3)	-	-	-	-	-	-	-
b1) Instituciones de Crédito							
b2) Títulos y Valores							
b3) Arrendamientos Financieros							
2. Otros Pasivos	980,743	-	-	-	1,072,933.72	-	-
3. Total de la Deuda Pública y Otros Pasivos (3=1+2)	980,743	-	-	-	1,072,933.72	-	-
4. Deuda Contingente ¹ (Informativo)	-	-	-	-	-	-	-
A. Deuda Contingente 1							
B. Deuda Contingente 2							
C. Deuda Contingente XX							
5. Valor de Instrumentos Bono Cupón Cero ² (Informativo)	-	-	-	-	-	-	-
A. Instrumento Bono Cupón Cero 1							
B. Instrumento Bono Cupón Cero 2							
C. Instrumento Bono Cupón Cero XX							
Obligaciones a Corto Plazo (k)	Monto Contratado (l)	Plazo Pactado (m)	Tasa de Interés (n)	Comisiones y Costos Relacionados (o)	Tasa Efectiva (p)		
6. Obligaciones a Corto Plazo (Informativo)	-	-	-	-	-	-	-
A. Crédito 1							
B. Crédito 2							
C. Crédito XX							

Jose Luis Gallardo F.


C. JOSE LUIS GALLARDO FLORES
EL PRESIDENTE DEL ORGANISMO DE GOBIERNO

[Signature]

C. JULIO CÉSAR GARCIA DE LEON
GERENTE GENERAL

[Signature]

C. ELVA MARTINEZ BERRONES
JEFE ADMINISTRATIVO





COMISION MUNICIPAL DE AGUA POTABLE Y ALCANTARILLADO DEL MUNICIPIO DE JAUMAVE TAMAULIPAS
 Informe Analítico de Obligaciones Diferentes de Financiamientos - LDF
 Del 01 de Enero al 31 de Diciembre 2022 (b)
 (PESOS)

Denominación de las Obligaciones Diferentes de Financiamiento (c)	Fecha del Contrato (d)	Fecha de inicio de operación del proyecto (e)	Fecha de vencimiento (f)	Monto de la inversión pactado (g)	Plazo pactado (h)	Monto promedio mensual del pago de la contraprestación (i)	Monto promedio mensual del pago de la contraprestación correspondiente al pago de inversión (j)	Monto pagado de la inversión al XX de XXXX de 20XX (k)	Monto pagado de la inversión actualizado al XX de XXXX de 20XX (l)	Saldo pendiente por pagar de la inversión al XX de XXXX de 20XX (m = g - l)
A. Asociaciones Público Privadas (APP's) a) APP 1 b) APP 2 c) APP 3 d) APP XX	NO APLICA									
B. Otros Instrumentos (B-a+b+c+d) a) Otro Instrumento 1 b) Otro Instrumento 2 c) Otro Instrumento 3 d) Otro Instrumento XX										
C. Total de Obligaciones Diferentes de Financiamiento (C=a+B)										

Jose Luis Gallardo F.


C. JOSE LUIS GALLARDO FLORES
 EL PRESIDENTE DEL ORGANISMO DE GOBIERNO

[Signature]

C. JULIO CESAR GARCIA DE LEON
 GERENTE GENERAL

[Signature]

C. EDUAR MARTINEZ BERRONES
 JEFE ADMINISTRATIVO





COMISION MUNICIPAL DE AGUA POTABLE Y ALCANTARILLADO DEL MUNICIPIO DE JAUMAVE TAMAULIPAS

Balance Presupuestario - LDF

Del 01 de Enero al 31 de Diciembre 2022 (b)
(PESOS)



Concepto (c)	Estimado/ Aprobado (d)	Devengado	Recaudado/ Pagado
A. Ingresos Totales (A = A1+A2+A3)			
A1. Ingresos de Libre Disposición	4,040,000	3,934,875	3,934,875
A2. Transferencias Federales Etiquetadas	4,040,000	3,934,875	3,934,875
A3. Financiamiento Neto			
B. Egresos Presupuestarios1 (B = B1+B2)			
B1. Gasto No Etiquetado (sin incluir Amortización de la Deuda Pública)	4,200,000	3,862,012	3,862,012
B2. Gasto Etiquetado (sin incluir Amortización de la Deuda Pública)	4,200,000	3,862,012	3,862,012
C. Remanentes del Ejercicio Anterior (C = C1 + C2)			
C1. Remanentes de Ingresos de Libre Disposición aplicados en el periodo		-	-
C2. Remanentes de Transferencias Federales Etiquetadas aplicados en el periodo			
I. Balance Presupuestario (I = A - B + C)	(160,000)	72,863	72,863
II. Balance Presupuestario sin Financiamiento Neto (II = I - A3)	(160,000)	72,863	72,863
III. Balance Presupuestario sin Financiamiento Neto y sin Remanentes del Ejercicio Anterior (III= II - C)	(160,000)	72,863	72,863

Concepto	Aprobado	Devengado	Pagado
E. Intereses, Comisiones y Gastos de la Deuda (E = E1+E2)			
E1. Intereses, Comisiones y Gastos de la Deuda con Gasto No Etiquetado	-	-	-
E2. Intereses, Comisiones y Gastos de la Deuda con Gasto Etiquetado			
IV. Balance Primario (IV = III + E)	(160,000)	72,863	72,863

Handwritten signature

Handwritten signature
Jose Luis Gallardo F.

Concepto	Estimado/ Aprobado	Devengado	Recaudado/ Pagado
F. Financiamiento (F = F1 + F2)	-	-	-
F1. Financiamiento con Fuente de Pago de Ingresos de Libre Disposición			
F2. Financiamiento con Fuente de Pago de Transferencias Federales Etiquetadas			
G. Amortización de la Deuda (G = G1 + G2)	-	-	-
G1. Amortización de la Deuda Pública con Gasto No Etiquetado			
G2. Amortización de la Deuda Pública con Gasto Etiquetado			
A3. Financiamiento Neto (A3 = F - G)	-	-	-

Concepto	Estimado/ Aprobado	Devengado	Recaudado/ Pagado
A1. Ingresos de Libre Disposición	4,040,000	3,934,875	3,934,875
A3.1 Financiamiento Neto con Fuente de Pago de Ingresos de Libre Disposición (A3.1 = F1 - G1)	-	-	-
F1. Financiamiento con Fuente de Pago de Ingresos de Libre Disposición			
G1. Amortización de la Deuda Pública con Gasto No Etiquetado			
B1. Gasto No Etiquetado (sin incluir Amortización de la Deuda Pública)	4,200,000	3,862,012	3,862,012
C1. Remanentes de Ingresos de Libre Disposición aplicados en el periodo			
V. Balance Presupuestario de Recursos Disponibles (V = A1 + A3.1 - B1 + C1)	(160,000)	72,863	72,863
VI. Balance Presupuestario de Recursos Disponibles sin Financiamiento Neto (VI = V - A3.1)	(160,000)	72,863	72,863

J Jose Luis Gallardo F.


Concepto	Estimado/ Aprobado	Devengado	Recaudado/ Pagado
A2. Transferencias Federales Etiquetadas			
A3.2 Financiamiento Neto con Fuente de Pagos de Transferencias Federales Etiquetadas (A3.2 = F2 - G2)			
F2. Financiamiento con Fuente de Pagos de Transferencias Federales Etiquetadas	-	-	-
G2. Amortización de la Deuda Pública con Gasto Etiquetado			
B2. Gasto Etiquetado (sin incluir Amortización de la Deuda Pública)			
C2. Remanentes de Transferencias Federales Etiquetadas aplicados en el periodo			
VII. Balance Presupuestario de Recursos Etiquetados (VII = A2 + A3.2 - B2 + C2)	-	-	-
VIII. Balance Presupuestario de Recursos Etiquetados sin Financiamiento Neto (VIII = VII - A3.2)	-	-	-

Jose Luis Gallardo F.

C. JOSE LUIS GALLARDO FLORES
EL PRESIDENTE DEL ORGANISMO DE GOBIERNO

[Signature]

C. ELVIA MARTINEZ BERRONES
JEFE ADMINISTRATIVO





COMISION MUNICIPAL DE AGUA POTABLE Y ALCANTARILLADO DEL MUNICIPIO DE JAUMAVE TAMAULIPAS

Estado Analítico de Ingresos Detallado - LDF

Del 01 de Enero al 31 de Diciembre 2022 (b)

(PESOS)



Concepto (c)	Ingreso					Diferencia (e)
	Estimado (d)	Ampliaciones/ (Reducciones)	Modificado	Devengado	Recaudado	
Ingresos de Libre Disposición						
A. Impuestos						
B. Cuotas y Aportaciones de Seguridad Social						
C. Contribuciones de Mejoras						
D. Derechos						
E. Productos						
F. Aprovechamientos						
G. Ingresos por Ventas de Bienes y Servicios						
H. Participaciones	4,040,000.00		4,040,000.00	3,934,875.20	3,934,875.20	(105,124.80)
(H=h1+h2+h3+h4+h5+h6+h7+h8+h9+h10+h11)						
h1) Fondo General de Participaciones						
h2) Fondo de Fomento Municipal						
h3) Fondo de Fiscalización y Recaudación						
h4) Fondo de Compensación						
h5) Fondo de Extracción de Hidrocarburos						
h6) Impuesto Especial Sobre Producción y Servicios						
h7) 0 136% de la Recaudación Federal Participable						
h8) 3 17% Sobre Extracción de Petróleo						
h9) Gasolinas y Diésel						
h10) Fondo del Impuesto Sobre la Renta						
h11) Fondo de Estabilización de los Ingresos de las Entidades Federativas						
I. Incentivos Derivados de la Colaboración Fiscal (I=i1+i2+i3+i4+i5)						
i1) Tenencia o Uso de Vehículos						
i2) Fondo de Compensación ISAN						
i3) Impuesto Sobre Automóviles Nuevos						
i4) Fondo de Compensación de Repecos-Intermedios						
i5) Otros Incentivos Económicos						
J. Transferencias						
K. Convenios						
k1) Otros Convenios y Subsidios						
L. Otros Ingresos de Libre Disposición (L=l1+l2)						
l1) Participaciones en Ingresos Locales						
l2) Otros Ingresos de Libre Disposición						
I. Total de Ingresos de Libre Disposición	4,040,000.00		4,040,000.00	3,934,875.20	3,934,875.20	(105,124.80)
(I=A+B+C+D+E+F+G+H+I+J+K+L)						
Ingresos Excedentes de Ingresos de Libre Disposición						
Transferencias Federales Etiquetadas						
A. Aportaciones (A=a1+a2+a3+a4+a5+a6+a7+a8)						
a1) Fondo de Aportaciones para la Nómina Educativa y Gasto Operativo						
a2) Fondo de Aportaciones para los Servicios de Salud						
a3) Fondo de Aportaciones para la Infraestructura Social						
a4) Fondo de Aportaciones para el Fortalecimiento de los Municipios y de las Demarcaciones Territoriales del Distrito Federal						
a5) Fondo de Aportaciones Múltiples						
a6) Fondo de Aportaciones para la Educación Tecnológica y de Adultos						
a7) Fondo de Aportaciones para la Seguridad Pública de los Estados y del Distrito Federal						
a8) Fondo de Aportaciones para el Fortalecimiento de las Entidades Federativas						
B. Convenios (B=b1+b2+b3+b4)						
b1) Convenios de Protección Social en Salud						
b2) Convenios de Descentralización						
b3) Convenios de Reasignación						
b4) Otros Convenios y Subsidios						
C. Fondos Distintos de Aportaciones (C=c1+c2)						
c1) Fondo para Entidades Federativas y Municipios Productores de Hidrocarburos						
c2) Fondo Minero						
D. Transferencias, Subsidios y Subvenciones, y Pensiones y Jubilaciones						
E. Otras Transferencias Federales Etiquetadas						
II. Total de Transferencias Federales Etiquetadas (II = A + B + C + D + E)						
III. Ingresos Derivados de Financiamientos (III = A)						
A. Ingresos Derivados de Financiamientos						

[Handwritten signature]

[Handwritten signature]

Jose Luis Galardo F.



COMISION MUNICIPAL DE AGUA POTABLE Y ALCANTARILLADO DEL MUNICIPIO DE JAUMAVE TAMAULIPAS
Estado Analítico de Ingresos Detallado - LDF
Del 01 de Enero al 31 de Diciembre 2022 (b)
(PESOS)



Concepto (c)	Ingreso					Diferencia (e)
	Estimado (d)	Ampliaciones/ (Reducciones)	Modificado	Devengado	Recaudado	
IV. Total de Ingresos (IV = I + II + III)	4,040,000.00	-	4,040,000.00	3,934,875.20	3,934,875.20	(105,124.80)
Datos Informativos						
1. Ingresos Derivados de Financiamientos con Fuente de Pago de Ingresos de Libre Disposición						-
2. Ingresos Derivados de Financiamientos con Fuente de Pago de Transferencias Federales Etiquetadas						-
3. Ingresos Derivados de Financiamientos (3 = 1 + 2)						-

Jose Luis Gallardo F.
C. JOSE LUIS GALLARDO FLORES
EL PRESIDENTE DEL ORGANISMO DE GOBIERNO

[Signature]
C. JULIO CESAR GARCIA DE LEON
GERENTE GENERAL

[Signature]
C. ELVIA MARTINEZ BERRONES
JEFE ADMINISTRATIVO





COMISION MUNICIPAL DE AGUA POTABLE Y ALCANTARILLADO DEL MUNICIPIO DE JAUMAVE TAMAULIPAS

Estado Analítico del Ejercicio del Presupuesto de Egresos Detallado - LDF

Clasificación por Objeto del Gasto (Capítulo y Concepto)

Del 01 de Enero al 31 de Diciembre 2022 (b)

(PESOS)



Concepto (c)	Egresos					Subejercicio (e)
	Aprobado (d)	Ampliaciones/ (Reducciones)	Modificado	Devengado	Pagado	
I. Gasto No Etiquetado (I=A+B+C+D+E+F+G+H+I)	4,200,000.00	(0.00)	4,200,000.00	3,862,011.93	3,862,011.93	337,988.07
A. Servicios Personales (A=a1+a2+a3+a4+a5+a6+a7)	2,414,500.00	307,014.33	2,721,514.33	2,664,699.77	2,664,699.77	56,814.56
a1) Remuneraciones al Personal de Carácter Permanente	1,438,500.00	3,000.00	1,441,500.00	1,441,474.40	1,441,474.40	25.60
a2) Remuneraciones al Personal de Carácter Transitorio						
a3) Remuneraciones Adicionales y Especiales	722,000.00	76,891.00	798,891.00	742,134.26	742,134.26	56,756.74
a4) Seguridad Social						
a5) Otras Prestaciones Sociales y Económicas	254,000.00	227,123.33	481,123.33	481,091.11	481,091.11	32.22
a6) Previsiones						
a7) Pago de Estímulos a Servidores Públicos						
B. Materiales y Suministros (B=b1+b2+b3+b4+b5+b6+b7+b8+b9)	692,000.00	118,799.00	810,799.00	606,496.90	606,496.90	204,302.10
b1) Materiales de Administración, Emisión de Documentos y Artículos Oficiales	140,000.00	(25,100.00)	114,900.00	59,414.25	59,414.25	55,485.75
b2) Alimentos y Utensilios	25,000.00	(2,800.00)	22,200.00	9,820.87	9,820.87	12,379.13
b3) Materias Primas y Materiales de Producción y Comercialización						
b4) Materiales y Artículos de Construcción y de Reparación	167,000.00	184,300.00	351,300.00	348,138.29	348,138.29	3,161.71
b5) Productos Químicos, Farmacéuticos y de Laboratorio	100,000.00	(1,601.00)	98,399.00	26,067.86	26,067.86	72,331.14
b6) Combustibles, Lubricantes y Aditivos	150,000.00		150,000.00	124,448.18	124,448.18	25,551.82
b7) Vestuario, Blancos, Prendas de Protección y Artículos Deportivos	50,000.00	(15,000.00)	35,000.00	32,169.00	32,169.00	2,831.00
b8) Materiales y Suministros Para Seguridad						
b9) Herramientas, Refacciones y Accesorios Menores	60,000.00	(21,000.00)	39,000.00	6,438.45	6,438.45	32,561.55
C. Servicios Generales (C=c1+c2+c3+c4+c5+c6+c7+c8+c9)	823,500.00	(213,140.00)	610,360.00	550,035.81	550,035.81	60,324.19
c1) Servicios Básicos	53,000.00	(11,500.00)	41,500.00	27,354.30	27,354.30	14,145.70
c2) Servicios de Arrendamiento	40,000.00	(20,000.00)	20,000.00	19,489.00	19,489.00	511.00
c3) Servicios Profesionales, Científicos, Técnicos y Otros Servicios	340,000.00	118,000.00	458,000.00	445,673.46	445,673.46	12,326.54
c4) Servicios Financieros, Bancarios y Comerciales	60,500.00	(35,500.00)	25,000.00	21,109.88	21,109.88	3,890.12
c5) Servicios de Instalación, Reparación, Mantenimiento y Conservación	50,000.00	(25,000.00)	25,000.00	896.55	896.55	24,103.45
c6) Servicios de Comunicación Social y Publicidad	30,000.00	(30,000.00)	-	-	-	-
c7) Servicios de Traslado y Viáticos	30,000.00	(25,000.00)	5,000.00	608.62	608.62	4,391.38
c8) Servicios Oficiales						
c9) Otros Servicios Generales	220,000.00	(184,140.00)	35,860.00	34,904.00	34,904.00	956.00
D. Transferencias, Asignaciones, Subsidios y Otras Ayudas (D=d1+d2+d3+d4+d5+d6+d7+d8+d9)	100,000.00	(98,850.00)	1,150.00	-	-	1,150.00
d1) Transferencias Internas y Asignaciones al Sector Público						
d2) Transferencias al Resto del Sector Público						
d3) Subsidios y Subvenciones						
d4) Ayudas Sociales	80,000.00	(78,850.00)	1,150.00	-	-	1,150.00
d5) Pensiones y Jubilaciones						
d6) Transferencias a Fideicomisos, Mandatos y Otros Análogos						
d7) Transferencias a la Seguridad Social						
d8) Donativos	20,000.00	(20,000.00)	-	-	-	-
d9) Transferencias al Externo						
E. Bienes Muebles, Inmuebles e Intangibles (E=e1+e2+e3+e4+e5+e6+e7+e8+e9)	170,000.00	(113,823.33)	56,176.67	40,779.45	40,779.45	15,397.22
e1) Mobiliario y Equipo de Administración	70,000.00	(54,823.33)	15,176.67	6,034.48	6,034.48	9,142.19
e2) Mobiliario y Equipo Educativo y Recreativo						
e3) Equipo e Instrumental Médico y de Laboratorio						
e4) Vehículos y Equipo de Transporte						
e5) Equipo de Defensa y Seguridad						
e6) Maquinaria, Otros Equipos y Herramientas	100,000.00	(59,000.00)	41,000.00	34,744.97	34,744.97	6,255.03
e7) Activos Biológicos						
e8) Bienes Inmuebles						
e9) Activos Intangibles						
F. Inversión Pública (F=f1+f2+f3)	-	-	-	-	-	-
f1) Obra Pública en Bienes de Dominio Público						
f2) Obra Pública en Bienes Propios						
f3) Proyectos Productivos y Acciones de Fomento						

[Handwritten signature]

Jose Luis Gallardo F.

[Handwritten signature]



COMISION MUNICIPAL DE AGUA POTABLE Y ALCANTARILLADO DEL MUNICIPIO DE JAUMAVE TAMAULIPAS
Estado Analítico del Ejercicio del Presupuesto de Egresos Detallado - LDF
Clasificación por Objeto del Gasto (Capítulo y Concepto)
Del 01 de Enero al 31 de Diciembre 2022 (b)
(PESOS)



Concepto (c)	Egresos					Subejercicio (e)
	Aprobado (d)	Ampliaciones/ (Reducciones)	Modificado	Devengado	Pagado	
G. Inversiones Financieras y Otras Provisiones (G=g1+g2+g3+g4+g5+g6+g7)	-	-	-	-	-	-
g1) Inversiones Para el Fomento de Actividades Productivas						
g2) Acciones y Participaciones de Capital						
g3) Compra de Títulos y Valores						
g4) Concesión de Préstamos						
g5) Inversiones en Fideicomisos, Mandatos y Otros Análogos						
Fideicomiso de Desastres Naturales (Informativo)						
g6) Otras Inversiones Financieras						
g7) Provisiones para Contingencias y Otras Erogaciones Especiales						
H. Participaciones y Aportaciones (H=h1+h2+h3)	-	-	-	-	-	-
h1) Participaciones						
h2) Aportaciones						
h3) Convenios						
I. Deuda Pública (I=i1+i2+i3+i4+i5+i6+i7)	-	-	-	-	-	-
i1) Amortización de la Deuda Pública						
i2) Intereses de la Deuda Pública						
i3) Comisiones de la Deuda Pública						
i4) Gastos de la Deuda Pública						
i5) Costo por Coberturas						
i6) Apoyos Financieros						
i7) Adeudos de Ejercicios Fiscales Anteriores (ADEFAS)						
II. Gasto Etiquetado (II=A+B+C+D+E+F+G+H+I)	-	-	-	-	-	-
A. Servicios Personales (A=a1+a2+a3+a4+a5+a6+a7)	-	-	-	-	-	-
a1) Remuneraciones al Personal de Carácter Permanente						
a2) Remuneraciones al Personal de Carácter Transitorio						
a3) Remuneraciones Adicionales y Especiales						
a4) Seguridad Social						
a5) Otras Prestaciones Sociales y Económicas						
a6) Previsiones						
a7) Pago de Estímulos a Servidores Públicos						
B. Materiales y Suministros (B=b1+b2+b3+b4+b5+b6+b7+b8+b9)	-	-	-	-	-	-
b1) Materiales de Administración, Emisión de Documentos y Artículos Oficiales						
b2) Alimentos y Utensilios						
b3) Materias Primas y Materiales de Producción y Comercialización						
b4) Materiales y Artículos de Construcción y de Reparación						
b5) Productos Químicos, Farmacéuticos y de Laboratorio						
b6) Combustibles, Lubrificantes y Aditivos						
b7) Vestuario, Blancos, Prendas de Protección y Artículos Deportivos						
b8) Materiales y Suministros Para Seguridad						
b9) Herramientas, Refacciones y Accesorios Menores						
C. Servicios Generales (C=c1+c2+c3+c4+c5+c6+c7+c8+c9)	-	-	-	-	-	-
c1) Servicios Básicos						
c2) Servicios de Arrendamiento						
c3) Servicios Profesionales, Científicos, Técnicos y Otros Servicios						
c4) Servicios Financieros, Bancarios y Comerciales						
c5) Servicios de Instalación, Reparación, Mantenimiento y Conservación						
c6) Servicios de Comunicación Social y Publicidad						
c7) Servicios de Traslado y Viáticos						
c8) Servicios Oficiales						
c9) Otros Servicios Generales						
D. Transferencias, Asignaciones, Subsidios y Otras Ayudas (D=d1+d2+d3+d4+d5+d6+d7+d8+d9)	-	-	-	-	-	-

J

Jose Luis Gallardo F.

Mel



COMISION MUNICIPAL DE AGUA POTABLE Y ALCANTARILLADO DEL MUNICIPIO DE JAUMAVE TAMAULIPAS
Estado Analítico del Ejercicio del Presupuesto de Egresos Detallado - LDF
Clasificación por Objeto del Gasto (Capítulo y Concepto)
Del 01 de Enero al 31 de Diciembre 2022 (b)
(PESOS)



Concepto (c)	Egresos					Subejercicio (e)
	Aprobado (d)	Ampliaciones/ (Reducciones)	Modificado	Devengado	Pagado	
d1) Transferencias Internas y Asignaciones al Sector Público						
d2) Transferencias al Resto del Sector Público						
d3) Subsidios y Subvenciones						
d4) Ayudas Sociales						
d5) Pensiones y Jubilaciones						
d6) Transferencias a Fideicomisos, Mandatos y Otros Análogos						
d7) Transferencias a la Seguridad Social						
d8) Donativos						
d9) Transferencias al Exterior						
E. Bienes Muebles, Inmuebles e Intangibles (E=e1+e2+e3+e4+e5+e6+e7+e8+e9)						
e1) Mobiliario y Equipo de Administración						
e2) Mobiliario y Equipo Educativo y Recreativo						
e3) Equipo e Instrumental Médico y de Laboratorio						
e4) Vehículos y Equipo de Transporte						
e5) Equipo de Defensa y Seguridad						
e6) Maquinaria, Otros Equipos y Herramientas						
e7) Activos Biológicos						
e8) Bienes Inmuebles						
e9) Activos Intangibles						
F. Inversión Pública (F=f1+f2+f3)						
f1) Obra Pública en Bienes de Dominio Público						
f2) Obra Pública en Bienes Propios						
f3) Proyectos Productivos y Acciones de Fomento						
G. Inversiones Financieras y Otras Provisiones (G=g1+g2+g3+g4+g5+g6+g7)						
g1) Inversiones Para el Fomento de Actividades Productivas						
g2) Acciones y Participaciones de Capital						
g3) Compra de Títulos y Valores						
g4) Concesión de Préstamos						
g5) Inversiones en Fideicomisos, Mandatos y Otros Análogos Fideicomiso de Desastres Naturales (Informativo)						
g6) Otras Inversiones Financieras						
g7) Provisiones para Contingencias y Otras Erogaciones Especiales						
H. Participaciones y Aportaciones (H=h1+h2+h3)						
h1) Participaciones						
h2) Aportaciones						
h3) Convenios						
I. Deuda Pública (I=i1+i2+i3+i4+i5+i6+i7)						
i1) Amortización de la Deuda Pública						
i2) Intereses de la Deuda Pública						
i3) Comisiones de la Deuda Pública						
i4) Gastos de la Deuda Pública						
i5) Costo por Coberturas						
i6) Apoyos Financieros						
i7) Adeudos de Ejercicios Fiscales Anteriores (ADEFAS)						
III. Total de Egresos (III = I + II)	4,200,000.00	(0.00)	4,200,000.00	3,862,011.93	3,862,011.93	337,988.07

Jose Luis Gallardo F.
C. JOSE LUIS GALLARDO FLORES
EL PRESIDENTE DEL ORGANISMO DE GOBIERNO

C. Julio Cesar Garcia de Leon
C. JULIO CESAR GARCIA DE LEON
GERENTE GENERAL

C. Elvia Martinez Berrones
C. ELVIA MARTINEZ BERRONES
JEFE ADMINISTRATIVO



COMISION MUNICIPAL DE AGUA POTABLE Y ALCANTARILLADO DEL MUNICIPIO DE JAUMAVE TAMAULIPAS

Estado Analítico del Ejercicio del Presupuesto de Egresos Detallado - LDF

Clasificación Administrativa

Del 01 de Enero al 31 de Diciembre 2022 (b)

(PESOS)



Concepto (c)	Egresos					Subejercicio (e)
	Aprobado (d)	Ampliaciones/ (Reducciones)	Modificado	Devengado	Pagado	
I. Gasto No Etiquetado (I=A+B+C+D+E+F+G+H) A. Gerencia	4,200,000.00 4,200,000.00	-	4,200,000.00 4,200,000.00	3,862,011.93 3,862,011.93	3,862,011.93 3,862,011.93	337,988.07 337,988.07
II. Gasto Etiquetado (II=A+B+C+D+E+F+G+H) A. Gerencia	-	-	-	-	-	-
III. Total de Egresos (III = I + II)	4,200,000.00	-	4,200,000.00	3,862,011.93	3,862,011.93	337,988.07

Jose Luis Gallardo F.


C. JOSE LUIS GALLARDO FLORES
EL PRESIDENTE DEL ORGANISMO DE GOBIERNO

[Signature]

C. JULIO CESAR GARCIA DE LEON
GERENTE GENERAL

[Signature]

C. ELVIA MARTINEZ BERRONES
JEFE ADMINISTRATIVO



COMAPA
DE JAUMAVE



COMISION MUNICIPAL DE AGUA POTABLE Y ALCANTARILLADO DEL MUNICIPIO DE JAUMAVE TAMAULIPAS

Estado Analítico del Ejercicio del Presupuesto de Egresos Detallado - LDF

Clasificación Funcional (Finalidad y Función)

Del 01 de Enero al 31 de Diciembre 2022 (b)

(PESOS)



Concepto (c)	Egresos					Subejercicio (e)
	Aprobado (d)	Ampliaciones/ (Reducciones)	Modificado	Devengado	Pagado	
I. Gasto No Etiquetado (I=A+B+C+D)	4,200,000.00	-	4,200,000.00	3,862,011.93	3,862,011.93	337,988.07
A. Gobierno (A=a1+a2+a3+a4+a5+a6+a7+a8)	-	-	-	-	-	-
a1) Legislación	-	-	-	-	-	-
a2) Justicia	-	-	-	-	-	-
a3) Coordinación de la Política de Gobierno	-	-	-	-	-	-
a4) Relaciones Exteriores	-	-	-	-	-	-
a5) Asuntos Financieros y Hacendarios	-	-	-	-	-	-
a6) Seguridad Nacional	-	-	-	-	-	-
a7) Asuntos de Orden Público y de Seguridad Interior	-	-	-	-	-	-
a8) Otros Servicios Generales	-	-	-	-	-	-
B. Desarrollo Social (B=b1+b2+b3+b4+b5+b6+b7)	4,200,000.00	-	4,200,000.00	3,862,011.93	3,862,011.93	337,988.07
b1) Protección Ambiental	-	-	-	-	-	-
b2) Vivienda y Servicios a la Comunidad	4,200,000.00	-	4,200,000.00	3,862,011.93	3,862,011.93	337,988.07
b3) Salud	-	-	-	-	-	-
b4) Recreación, Cultura y Otras Manifestaciones Sociales	-	-	-	-	-	-
b5) Educación	-	-	-	-	-	-
b6) Protección Social	-	-	-	-	-	-
b7) Otros Asuntos Sociales	-	-	-	-	-	-
C. Desarrollo Económico (C=c1+c2+c3+c4+c5+c6+c7+c8+c9)	-	-	-	-	-	-
c1) Asuntos Económicos, Comerciales y Laborales en General	-	-	-	-	-	-
c2) Agropecuaria, Silvicultura, Pesca y Caza	-	-	-	-	-	-
c3) Combustibles y Energía	-	-	-	-	-	-
c4) Minería, Manufacturas y Construcción	-	-	-	-	-	-
c5) Transporte	-	-	-	-	-	-
c6) Comunicaciones	-	-	-	-	-	-
c7) Turismo	-	-	-	-	-	-
c8) Ciencia, Tecnología e Innovación	-	-	-	-	-	-
c9) Otras Industrias y Otros Asuntos Económicos	-	-	-	-	-	-
D. Otras No Clasificadas en Funciones Anteriores (D=d1+d2+d3+d4)	-	-	-	-	-	-
d1) Transacciones de la Deuda Pública / Costo Financiero de la Deuda	-	-	-	-	-	-
d2) Transferencias, Participaciones y Aportaciones Entre Diferentes Niveles y Ordenes de Gobierno	-	-	-	-	-	-
d3) Saneamiento del Sistema Financiero	-	-	-	-	-	-
d4) Adeudos de Ejercicios Fiscales Anteriores	-	-	-	-	-	-
II. Gasto Etiquetado (II=A+B+C+D)	-	-	-	-	-	-
A. Gobierno (A=a1+a2+a3+a4+a5+a6+a7+a8)	-	-	-	-	-	-
a1) Legislación	-	-	-	-	-	-
a2) Justicia	-	-	-	-	-	-
a3) Coordinación de la Política de Gobierno	-	-	-	-	-	-
a4) Relaciones Exteriores	-	-	-	-	-	-
a5) Asuntos Financieros y Hacendarios	-	-	-	-	-	-
a6) Seguridad Nacional	-	-	-	-	-	-
a7) Asuntos de Orden Público y de Seguridad Interior	-	-	-	-	-	-
a8) Otros Servicios Generales	-	-	-	-	-	-
B. Desarrollo Social (B=b1+b2+b3+b4+b5+b6+b7)	-	-	-	-	-	-
b1) Protección Ambiental	-	-	-	-	-	-
b2) Vivienda y Servicios a la Comunidad	-	-	-	-	-	-

Q

Jose Luis Gallardo F.

MEL



COMISION MUNICIPAL DE AGUA POTABLE Y ALCANTARILLADO DEL MUNICIPIO DE JAUMAVE TAMAULIPAS

Estado Analítico del Ejercicio del Presupuesto de Egresos Detallado - LDF

Clasificación Funcional (Finalidad y Función)

Del 01 de Enero al 31 de Diciembre 2022 (b)

(PESOS)



Concepto (c)	Egresos					Subejercicio (e)
	Aprobado (d)	Ampliaciones/ (Reducciones)	Modificado	Devengado	Pagado	
b3) Salud						-
b4) Recreación, Cultura y Otras Manifestaciones Sociales						-
b5) Educación						-
b6) Protección Social						-
b7) Otros Asuntos Sociales						-
C. Desarrollo Económico (C=c1+c2+c3+c4+c5+c6+c7+c8+c9)						-
c1) Asuntos Económicos, Comerciales y Laborales en General						-
c2) Agropecuaria, Silvicultura, Pesca y Caza						-
c3) Combustibles y Energía						-
c4) Minería, Manufacturas y Construcción						-
c5) Transporte						-
c6) Comunicaciones						-
c7) Turismo						-
c8) Ciencia, Tecnología e Innovación						-
c9) Otras Industrias y Otros Asuntos Económicos						-
D. Otras No Clasificadas en Funciones Anteriores (D=d1+d2+d3+d4)						-
d1) Transacciones de la Deuda Publica / Costo Financiero de la Deuda						-
d2) Transferencias, Participaciones y Aportaciones Entre Diferentes Niveles y Ordenes de Gobierno						-
d3) Saneamiento del Sistema Financiero						-
d4) Adeudos de Ejercicios Fiscales Anteriores						-
III. Total de Egresos (III = I + II)	4,200,000.00	-	4,200,000.00	3,862,011.93	3,862,011.93	337,988.07

Jose Luis Gallardo F.

C. JOSE LUIS GALLARDO FLORES
EL PRESIDENTE DEL ORGANISMO DE GOBIERNO

Elvia Martínez Berrones

C. ELVIA MARTINEZ BERRONES
JEFE ADMINISTRATIVO

C. Julio César García de León

C. JULIO CESAR GARCIA DE LEON
GERENTE GENERAL



**COMAPA
DE JAUMAVE**



COMISION MUNICIPAL DE AGUA POTABLE Y ALCANTARILLADO DEL MUNICIPIO DE JAUMAVE TAMAULIPAS

Estado Analítico del Ejercicio del Presupuesto de Egresos Detallado - LDF

Clasificación de Servicios Personales por Categoría

Del 01 de Enero al 31 de Diciembre 2022 (b)

(PESOS)




Concepto (c)	Egresos					Subejercicio (e)
	Aprobado (d)	Ampliaciones/ (Reducciones)	Modificado	Devengado	Pagado	
I. Gasto No Etiquetado (I=A+B+C+D+E+F)						
A. Personal Administrativo y de Servicio Público	2,414,500.00	307,014.33	2,721,514.33	2,664,699.77	2,664,699.77	56,814.56
B. Magisterio	2,414,500.00	307,014.33	2,721,514.33	2,664,699.77	2,664,699.77	56,814.56
C. Servicios de Salud (C=c1+c2)	-	-	-	-	-	-
c1) Personal Administrativo	-	-	-	-	-	-
c2) Personal Médico, Paramédico y afin	-	-	-	-	-	-
D. Seguridad Pública	-	-	-	-	-	-
E. Gastos asociados a la implementación de nuevas leyes federales o reformas a las mismas (E = e1 + e2)	-	-	-	-	-	-
e1) Nombre del Programa o Ley 1	-	-	-	-	-	-
e2) Nombre del Programa o Ley 2	-	-	-	-	-	-
F. Sentencias laborales definitivas	-	-	-	-	-	-
II. Gasto Etiquetado (II=A+B+C+D+E+F)						
A. Personal Administrativo y de Servicio Público	-	-	-	-	-	-
B. Magisterio	-	-	-	-	-	-
C. Servicios de Salud (C=c1+c2)	-	-	-	-	-	-
c1) Personal Administrativo	-	-	-	-	-	-
c2) Personal Médico, Paramédico y afin	-	-	-	-	-	-
D. Seguridad Pública	-	-	-	-	-	-
E. Gastos asociados a la implementación de nuevas leyes federales o reformas a las mismas (E = e1 + e2)	-	-	-	-	-	-
e1) Nombre del Programa o Ley 1	-	-	-	-	-	-
e2) Nombre del Programa o Ley 2	-	-	-	-	-	-
F. Sentencias laborales definitivas	-	-	-	-	-	-
III. Total del Gasto en Servicios Personales (III = I + II)	2,414,500.00	307,014.33	2,721,514.33	2,664,699.77	2,664,699.77	56,814.56

Jose Luis Gallardo F.

C. JOSE LUIS GALLARDO FLORES
EL PRESIDENTE DEL ORGANO DE GOBIERNO

C. JULIO CÉSAR GARCÍA DE LEÓN
GERENTE GENERAL

C. ELVIA MARTINEZ BERRONES
JEFE ADMINISTRATIVO





COMISION MUNICIPAL DE AGUA POTABLE Y ALCANTARILLADO DEL MUNICIPIO DE JAUMAVE TAMAULIPAS

Proyecciones de Ingresos - LDF

(PESOS)

(CIFRAS NOMINALES)



Concepto (b)	Año en Cuestión (de iniciativa de Ley) (c)	Año 1 (d)	Año 2 (d)	Año 3 (d)	Año 4 (d)	Año 5 (d)
1. Ingresos de Libre Disposición (1=A+B+C+D+E+F+G+H+I+J+K+L) A. Impuestos B. Cuotas y Aportaciones de Seguridad Social C. Contribuciones de Mejoras D. Derechos E. Productos F. Aprovechamientos G. Ingresos por Ventas de Bienes y Servicios H. Participaciones I. Incentivos Derivados de la Colaboración Fiscal J. Transferencias K. Convenios L. Otros Ingresos de Libre Disposición	4,200,000.00	-	-	-	-	-
2. Transferencias Federales Etiquetadas (2=A+B+C+D+E) A. Aportaciones B. Convenios C. Fondos Distintos de Aportaciones D. Transferencias, Subsidios y Subvenciones, y Pensiones y Jubilaciones E. Otras Transferencias Federales Etiquetadas	4,040,000.00 160,000.00	-	-	-	-	-
3. Ingresos Derivados de Financiamientos (3=A) A. Ingresos Derivados de Financiamientos	-	-	-	-	-	-
4. Total de Ingresos Proyectados (4=1+2+3)	-	-	-	-	-	-
Datos Informativos 1. Ingresos Derivados de Financiamientos con Fuente de Pago de Recursos de Libre Disposición 2. Ingresos derivados de Financiamientos con Fuente de Pago de Transferencias Federales Etiquetadas 3. Ingresos Derivados de Financiamiento (3 = 1 + 2)	-	-	-	-	-	-

Jose Luis Gallardo F.

C. JOSE LUIS GALLARDO FLORES
EL PRESIDENTE DEL ORGANISMO DE GOBIERNO

C. Julio César García de León

C. JULIO CÉSAR GARCÍA DE LEÓN
GERENTE GENERAL

C. Elvia Martínez Berrones

C. ELVIA MARTINEZ BERRONES
JEFE ADMINISTRATIVO



COMISION MUNICIPAL DE AGUA POTABLE Y ALCANTARILLADO DEL MUNICIPIO DE JAUMAVE TAMAULIPAS



Proyecciones de Egresos - LDF
(PESOS)

(CIFRAS NOMINALES)




Concepto (b)	Año en Cuestión (de proyecto de presupuesto) (c)	Año 1 (d)	Año 2 (d)	Año 3 (d)	Año 4 (d)	Año 5 (d)
1. Gasto No Etiquetado (1=A+B+C+D+E+F+G+H+I)						
A. Servicios Personales	4,200,000.00	-	-	-	-	-
B. Materiales y Suministros	2,414,500.00	-	-	-	-	-
C. Servicios Generales	692,000.00	-	-	-	-	-
D. Transferencias, Asignaciones, Subsidios y Otras Ayudas	823,500.00	-	-	-	-	-
E. Bienes Muebles, Inmuebles e Intangibles	100,000.00	-	-	-	-	-
F. Inversión Pública	170,000.00	-	-	-	-	-
G. Inversiones Financieras y Otras Provisiones	-	-	-	-	-	-
H. Participaciones y Aportaciones	-	-	-	-	-	-
I. Deuda Pública	-	-	-	-	-	-
2. Gasto Etiquetado (2=A+B+C+D+E+F+G+H+I)						
A. Servicios Personales	-	-	-	-	-	-
B. Materiales y Suministros	-	-	-	-	-	-
C. Servicios Generales	-	-	-	-	-	-
D. Transferencias, Asignaciones, Subsidios y Otras Ayudas	-	-	-	-	-	-
E. Bienes Muebles, Inmuebles e Intangibles	-	-	-	-	-	-
F. Inversión Pública	-	-	-	-	-	-
G. Inversiones Financieras y Otras Provisiones	-	-	-	-	-	-
H. Participaciones y Aportaciones	-	-	-	-	-	-
I. Deuda Pública	-	-	-	-	-	-
3. Total de Egresos Projectados (3 = 1 + 2)	4,200,000.00	-	-	-	-	-

[Signature]

C. JULIO CESAR GARCIA DE LEON
GERENTE GENERAL

[Signature]

C. ELVIA MARTINEZ BERRONES
JEFE ADMINISTRATIVO



Jose Luis Gallardo F.

C. JOSE LUIS GALLARDO FLORES
EL PRESIDENTE DEL ORGANO DE GOBIERNO



COMISION MUNICIPAL DE AGUA POTABLE Y ALCANTARILLADO DEL MUNICIPIO DE JAUMAVE TAMAULIPAS
Resultados de Ingresos - LDF
(PESOS)




Concepto (b)	Año 5 ^o (c)	Año 4 ^o (c)	Año 3 ^o (c)	Año 2 ^o (c)	Año 1 ^o (c)	Año del Ejercicio Vigente ² (d)
1. Ingresos de Libre Disposición (1=A+B+C+D+E+F+G+H+I+J+K+L) A. Impuestos B. Cuotas y Aportaciones de Seguridad Social C. Contribuciones de Mejoras D. Derechos E. Productos F. Aprovechamientos G. Ingresos por venta de bienes y servicios H. Participaciones I. Incentivos Derivados de la Colaboración Fiscal J. Transferencias K. Convenios L. Otros Ingresos de Libre Disposición						4,040,957.84
2. Transferencias Federales Etiquetadas (2=A+B+C+D+E) A. Aportaciones B. Convenios C. Fondos Distintos de Aportaciones D. Transferencias, Subsidios y Subvenciones, y Pensiones y Jubilaciones Federales Etiquetadas E. Otras Transferencias Federales Etiquetadas						3,870,686.84
3. Ingresos Derivados de Financiamientos (3=A) A. Ingresos Derivados de Financiamientos						170,271.00
4. Total de Resultados de Ingresos (4=1+2+3)						4,040,957.84
Datos Informativos 1. Ingresos Derivados de Financiamientos con Fuente de Pago de Recursos de Libre Disposición 2. Ingresos derivados de Financiamientos con Fuente de Pago de Transferencias Federales Etiquetadas 3. Ingresos Derivados de Financiamiento (3 = 1 + 2)						

1. Los importes corresponden al momento contable de los ingresos devengados.
 2. Los importes corresponden a los ingresos devengados al cierre trimestral más reciente disponible y estimados para el resto del ejercicio.

Jose Luis Gallardo F.
 C. JOSE LUIS GALLARDO FLORES
 EL PRESIDENTE DEL ORGANISMO DE GOBIERNO

C. Julio César García de León
 C. JULIO CÉSAR GARCÍA DE LEÓN
 GERENTE GENERAL

C. Elva Martínez Berrones
 C. ELVA MARTINEZ BERRONES
 JEFE ADMINISTRATIVO





COMISION MUNICIPAL DE AGUA POTABLE Y ALCANTARILLADO DEL MUNICIPIO DE JAUMAVE TAMAULIPAS
Resultados de Egresos - LDF
(PESOS)

Concepto (b)	Año 5 ¹ (c)	Año 4 ¹ (c)	Año 3 ¹ (c)	Año 2 ¹ (c)	Año 1 ¹ (c)	Año del Ejercicio Vigente ² (d)
1. Gasto No Etiquetado (1=A+B+C+D+E+F+G+H+I)						3,862,011.93
A. Servicios Personales						2,664,699.77
B. Materiales y Suministros						606,496.90
C. Servicios Generales						550,035.81
D. Transferencias, Asignaciones, Subsidios y Otras Ayudas						
E. Bienes Muebles, Inmuebles e Intangibles						
F. Inversión Pública						40,779.45
G. Inversiones Financieras y Otras Provisiones						
H. Participaciones y Aportaciones						
I. Deuda Pública						
2. Gasto Etiquetado (2=A+B+C+D+E+F+G+H+I)						
A. Servicios Personales						
B. Materiales y Suministros						
C. Servicios Generales						
D. Transferencias, Asignaciones, Subsidios y Otras Ayudas						
E. Bienes Muebles, Inmuebles e Intangibles						
F. Inversión Pública						
G. Inversiones Financieras y Otras Provisiones						
H. Participaciones y Aportaciones						
I. Deuda Pública						
3. Total del Resultado de Egresos (3=1+2)						3,862,011.93

Jose Luis Gallardo F.

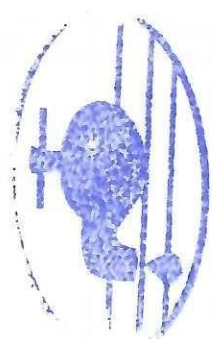
C. JOSE LUIS GALLARDO FLORES
EL PRESIDENTE DEL ORGANISMO DE GOBIERNO

[Signature]

C. JULIO CESAR GARCIA DE LEON
GERENTE GENERAL

[Signature]

C. ERYA MARTINEZ BERRONES
JEFE ADMINISTRATIVO



**COMAPA
DE JAUMAVE**

Informe sobre Estudios Actuariales - LDF

Tipo de Sistema	Pensiones y jubilaciones	Salud	Riesgos de trabajo	Invalidez y vida	Otras prestaciones sociales
Prestación laboral o Fondo general para trabajadores del estado o municipio Beneficio definido, Contribución definida o Mixto	NO SE CUENTA CON ESTUDIOS ACTUARIALES				
Población afiliada					
Activos					
Edad máxima					
Edad mínima					
Edad promedio					
Pensionados y Jubilados					
Edad máxima					
Edad mínima					
Edad promedio					
Beneficiarios					
Promedio de años de servicio (trabajadores activos)					
Aportación individual al plan de pensión como % del salario					
Aportación del ente público al plan de pensión como % del salario					
Crecimiento esperado de los pensionados y jubilados (como %)					
Crecimiento esperado de los activos (como %)					
Edad de Jubilación o Pensión					
Esperanza de vida					
Ingresos del Fondo					
Ingresos Anuales al Fondo de Pensiones					
Nómina anual					
Activos					
Pensionados y Jubilados					
Beneficiarios de Pensionados y Jubilados					
Monto mensual por pensión					
Máximo					
Mínimo					
Promedio					
Monto de la reserva					
Valor presente de las obligaciones					
Pensiones y Jubilaciones en curso de pago					
Generación actual					
Generaciones futuras					
Valor presente de las contribuciones asociadas a los sueldos futuros de cotización X%					
Generación actual					
Generaciones futuras					
Valor presente de aportaciones futuras					
Generación actual					
Generaciones futuras					
Otros Ingresos					
Déficit/superávit actuarial					
Generación actual					
Generaciones futuras					
Periodo de suficiencia					
Año de descapitalización					
Tasa de rendimiento					
Estudio actuarial					
Año de elaboración del estudio actuarial					
Empresa que elaboró el estudio actuarial					

C. JOSE LUIS GALLARDO FLORES

 EL PRESIDENTE DEL ORGANO DE GOBIERNO

C. JULIO CÉSAR GARCÍA DE LEÓN

 GERENTE GENERAL

C. ELVIA MARTÍNEZ BERRONES

 JEFE ADMINISTRATIVO

