

Relación de Estados Financieros que Integran el Informe Trimestral y Cuenta Pública

Estados e Información Contable

- 1.- Estado de Situación Financiera
- 2.- Estado de Actividades
- 2.1.- Estado de Actividades Analítico Mensual
- 3.- Estado de Variación en la Hacienda Pública
- 4.- Estado de Cambios en la Situación Financiera
- 5.- Estado de Flujos de Efectivo
- 6.- Estado Analítico del Activo

Estados e Informes Presupuestarios

- 8.- Estado Analítico de Ingresos
- 9.- ~~Estado Analítico del Ejercicio del Presupuesto de Egresos~~
- 9.1.- Clasificación por Objeto del Gasto (Capítulo y concepto)
- 9.1.1.- Clasificación por Objeto del Gasto (Capítulo, concepto y partida)
- 9.1.2.- Estado Analítico Mensual del Ejercicio del Presupuesto de Egresos Devengado C.O.G. (Capítulo, concepto y partida)
- 9.2.- Clasificación Económica (por Tipo de Gasto)
- 9.3.- Clasificación Administrativa
- 9.4.- Clasificación Funcional (Finalidad y Función)

Anexos

- A1 Relación de Bienes Inmuebles que componen el Patrimonio
- A2 Relación de Bienes Muebles que componen el Patrimonio
- A3 Relación de Cuenta Bancarias Específicas
- A4 ~~Ingresos pagados por ayudas y subsidios~~
- A5a Informe y Avance de Obras Públicas y Servicios Relacionados con las mismas
- A5b Anexo de Obras Ejecutadas Por Administración Directa
- A6 Estados de Origen y Aplicación de Recursos
- A7 Conciliaciones Bancarias
- ~~Estados de Cuenta Bancarios~~
- A8 ~~Altas y Bajas del Personal~~
- A9 Reporte de Consumo, Organismos Operadores de Agua
- A10 Factibilidades
- A11 Integración de Reservas Territoriales
- A12 Análisis por Ventas de Reservas Territoriales

Notas a los Estados Financieros

- i** **Notas al Estado de Situación Financiera**
- 7.1.1.- Fondos de afectación específica e Inversiones Financieras
- 7.1.2.- Contribuciones pendientes de cobro y por recuperar de hasta cinco ejercicios anteriores.
- 7.1.3.- Derechos a recibir efectivo y equivalentes, y bienes o servicios a recibir, desagregados por su fecha de vencimiento.
- 7.1.4.- Bienes Disponibles para su Transformación (Inventarios)
- 7.1.5.- ~~Almacén y método de valuación~~
- 7.1.6-7.- Inversiones Financieras a Largo Plazo
- 7.1.8.- Bienes Muebles e Inmuebles. Monto, método de depreciación, tasas aplicadas y los criterios de aplicación.
- 7.1.9.- Activos intangibles y diferidos, su monto y naturaleza, amortización, tasa y método aplicados.
- 7.1.10.- Estimaciones y Deterioros
- 7.1.11.- Otros Activos
- 7.1.12.- ~~Relación de las cuentas y documentos por pagar por su vencimiento.~~
- 7.1.13.- Fondos de Bienes de Terceros en Administración y/o en Garantía a corto y largo plazo.
- 7.1.14.- Tipo, monto, naturaleza y características de Pasivos diferidos y otros.

II Notas al Estado de Actividades

- 7.II.1.- Informar los montos totales de cada clase (tercer nivel del Clasificador por Rubro de Ingresos).
- 7.II.2.- Tipo, monto y naturaleza de la cuenta de otros ingresos.
- 7.II.3.- Explicar aquellas cuentas de gastos que en lo individual representen el 10% o más del total de los gastos.

III Notas al Estado de Variación en la Hacienda Pública

- 7.III.1-2 Informar de las modificaciones al patrimonio.

IV Notas al Estado de Flujos de Efectivo

- 7.IV.1.- Análisis de los saldos inicial y final en la cuenta de efectivo y equivalentes.
- 7.IV.2.- Detallar las adquisiciones de bienes muebles e inmuebles.
- 7.IV.3.- Conciliación de los Flujos de Efectivo Netos de las Actividades de Operación y la cuenta de Ahorro/Desahorro antes de Rubros Extraordinarios.

V Conciliación entre los ingresos presupuestarios y contables, así como entre los egresos presupuestarios y los gastos contables

- 7.V.1.- Conciliación entre los Ingresos Presupuestarios y Contables
- 7.V.2.- Conciliación entre los Egresos Presupuestarios y los Gastos Contables

GA Notas de Gestión Administrativa

- 7.GA.1.- Introducción
- 7.GA.2.- Panorama Económico y Financiero
- 7.GA.3.- Autorización e Historia
- 7.GA.4.- Organización y Objeto Social
- 7.GA.5.- Bases de Preparación de los Estados Financieros
- 7.GA.6.- Políticas de Contabilidad Significativas
- 7.GA.7.- Posición en Moneda Extranjera y Protección por Riesgo Cambiario
- 7.GA.8.1.- Reporte Analítico del Activo
- 7.GA.8.2.- Reporte Analítico del Activo Capitalizable
- 7.GA.9.- Fideicomisos, Mandatos y Análogos
- 7.GA.10.- Reporte de la Recaudación
- 7.GA.11.- Información sobre la Deuda y el Reporte Analítico de la Deuda
- 7.GA.12.- Calificaciones otorgadas
- 7.GA.13.- Proceso de Mejora
- 7.GA.14.- Información por Segmentos
- 7.GA.15.- Eventos Posteriores al Cierre
- 7.GA.16.- Partes Relacionadas

Ley de Disciplina Financiera

- LDF-1 Estado de Situación Financiera Detallado
- LDF-2 Informe Analítico de la Deuda Pública y Otros Pasivos
- LDF-3 Informe Analítico de Obligaciones Diferentes de Financiamientos
- LDF-4 Balance Presupuestario
- LDF-5 Estado Analítico de Ingresos Detallado
- LDF-6 a) Clasificación por Objeto del Gasto (Capítulo y Concepto)
- LDF-6 b) Clasificación Administrativa
- LDF-6 c) Clasificación Funcional (Finalidad y Función)
- LDF-6 d) Clasificación de Servicios Personales por Categoría
- LDF-7 a) Proyecciones de Ingresos
- LDF-7 b) Proyecciones de Egresos
- LDF-7 c) Resultados de Ingresos
- LDF-7 d) Resultados de Egresos
- LDF-8 Informe sobre Estudios Actuariales

COMISION MUNICIPAL DE AGUA POTABLE Y ALCANTARILLADO DEL MUNICIPIO DE JAUMAVE TAMAULIPAS
Estado de Situación Financiera
31 DE DICIEMBRE DE 2021



2021 2020

	2021	2020
1 ACTIVO		
1.1 Activo Circulante		
1.1.1 Efectivo y Equivalentes	148,571.36	178,505.08
1.1.2 Derechos a Recibir Efectivo o Equivalentes	1,784,406.90	1,710,950.59
1.1.3 Derechos a Recibir Bienes o Servicios	80,934.48	1,434.48
1.1.4 Inventarios	-	-
1.1.5 Almacenes	-	-
1.1.6 Estimación por Pérdida o Deterioro de Activos Circulantes	-	-
1.1.9 Otros Activos Circulantes	-	-
Total de Activos Circulantes	2,013,912.74	1,890,890.15
1.2 Activo No Circulante		
1.2.1 Inversiones Financieras a Largo Plazo	-	-
1.2.2 Derechos a Recibir Efectivo o Equivalentes a Largo Plazo	-	-
1.2.3 Bienes Inmuebles, Infraestructura y Construcciones en Proceso	291,259.50	291,259.50
1.2.4 Bienes Muebles	737,538.66	737,538.66
1.2.5 Activos Intangibles	50,707.50	50,707.50
1.2.6 Depreciaciones, Deterioro y Amortización Acumulada de Bienes	-	-
1.2.7 Activos Diferidos	145,778.77	145,778.77
1.2.8 Estimación por Pérdida o Deterioro de Activos no Circulantes	-	-
1.2.9 Otros Activos no Circulantes	-	-
Total de Activos No Circulantes	933,726.89	933,726.89
Total de Pasivos No Circulantes	980,743.41	953,318.57

2 PASIVO		
2.1 Pasivo Circulante		
2.1.1 Cuentas por Pagar a Corto Plazo	754,419.87	655,010.21
2.1.2 Documentos por Pagar Corto Plazo	-	-
2.1.3 Porción a Corto Plazo de la Deuda Pública a Largo Plazo	-	-
2.1.4 Títulos y Valores a Corto Plazo	226,323.54	298,308.36
2.1.5 Pasivos Diferidos a Corto Plazo	-	-
2.1.6 Fondos y Bienes de Terceros en Garantía y/o Administración a Corto Plazo	-	-
2.1.7 Provisiones a Corto Plazo	-	-
2.1.9 Otros Pasivos a Corto Plazo	-	-
Total de Pasivos Circulantes	980,743.41	953,318.57
2.2 Pasivo No Circulante		
2.2.1 Cuentas por Pagar a Largo Plazo	-	-
2.2.2 Documentos por Pagar a Largo Plazo	-	-
2.2.3 Deuda Pública a Largo Plazo	-	-
2.2.4 Pasivos Diferidos a Largo Plazo	-	-
2.2.5 Fondos y Bienes de Terceros en Garantía y/o Administración a Largo Plazo	-	-
2.2.6 Provisiones a Largo Plazo	-	-
Total de Pasivos No Circulantes	980,743.41	953,318.57

3 HACIENDA PÚBLICA / PATRIMONIO		
3.1 Hacienda Pública / Patrimonio Contribuido		
3.1.1 Aportaciones	193,087.42	193,087.42
3.1.2 Donaciones de Capital	193,087.42	193,087.42
3.1.3 Actualización de la Hacienda Pública / Patrimonio	-	-
3.2 Hacienda Pública / Patrimonio Generado		
3.2.1 Resultado del Ejercicio (Ahorro/Desahorro)	1,773,808.80	1,678,211.05
3.2.2 Resultado de Ejercicios Anteriores	95,587.75	182,880.60
3.2.3 Revalúos	1,678,211.05	1,495,330.45
3.2.4 Reservas	-	-
3.2.5 Rectificaciones de Resultados de Ejercicios Anteriores	-	-
3.3 Exceso o Insuficiencia en la Actualización de la Hacienda Pública / Patrimonio		
3.3.1 Resultado por Posición Monetaria	1,966,896.22	1,871,298.47
3.3.2 Resultado por Tenencia de Activos no Monetarios	2,947,639.63	2,824,617.04
Total Hacienda Pública / Patrimonio	1,966,896.22	1,871,298.47
Total de Pasivo y Hacienda Pública / Patrimonio	2,947,639.63	2,824,617.04

8.1 LEY DE INGRESOS		
8.1.1 Ley de Ingresos Estimada	4,150,000.00	-
8.1.2 Ley de Ingresos por Ejecutar	2,720,013.05	-
8.1.3 Modificaciones a la Ley de Ingresos Estimada	125,884.50	-
8.1.4 Ley de Ingresos Devengada	1,555,871.45	-
8.1.5 Ley de Ingresos Recaudada	1,555,871.45	-
8.2 PRESUPUESTO DE EGRESOS		
8.2.1 Presupuesto de Egresos Aprobado	4,150,000.00	-
8.2.2 Presupuesto de Egresos por Ejercer	2,799,678.84	-
8.2.3 Modificaciones al Presupuesto de Egresos Aprobado	1,350,321.16	-
8.2.4 Presupuesto de Egresos Comprometido	1,350,321.16	-
8.2.5 Presupuesto de Egresos Devengado	1,350,321.16	-
8.2.6 Presupuesto de Egresos Ejercido	1,350,321.16	-
8.2.7 Presupuesto de Egresos Pagado	-	-

Jose Luis Gallardo F.


C. JOSE LUIS GALLARDO FLORES
EL PRESIDENTE DEL ORGANISMO DE GOBIERNO

[Firma]

C. JULIO CESAR GARCIA DE LEON
GERENTE GENERAL

[Firma]

C. ELVIA MARTINEZ BERRONES
JEFE ADMINISTRATIVO





COMISION MUNICIPAL DE AGUA POTABLE Y ALCANTARILLADO DEL MUNICIPIO DE JAUMAVE TAMAULIPAS
Estado de Actividades
Del 01 de Enero al 31 de Diciembre 2021



	Anual	2020
4 INGRESOS Y OTROS BENEFICIOS		
4.1 Ingresos de la Gestión:	<u>1,483,052.77</u>	<u>-</u>
4.1.1 Impuestos		
4.1.2 Cuotas y aportaciones de seguridad social		
4.1.3 Contribuciones de Mejoras		
4.1.4 Derechos		
4.1.5 Productos de Tipo Corriente ¹		
4.1.6 Aprovechamientos de Tipo corriente		
4.1.7 Ingresos por Venta de Bienes y Servicios	1,483,052.77	
4.1.9 Ingresos no Comprendidos en las Fracciones de la Ley de Ingresos Causados en Ejercicios Fiscales Anteriores Pendientes de Liquidación o Pago		
4.2 Participaciones, Aportaciones, Transferencias, Asignaciones, Subsidios y Otras Ayudas	<u>- 37,133.86</u>	<u>-</u>
4.2.1 Participaciones y Aportaciones	-	
4.2.2 Transferencias, Asignaciones, subsidios y Otras Ayudas	-	
4.3 Otros Ingresos y Beneficios	<u>-</u>	<u>-</u>
4.3.1 Ingresos Financieros		
4.3.2 Incremento por Variación de Inventarios		
4.3.3 Disminución del Exceso de Estimaciones por Perdida o Deterioro u Obsolescencia		
4.3.4 Disminución del Exceso de Provisiones		
4.3.9 Otros Ingresos y Beneficios Varios		
Total de Ingresos y Otros Beneficios	<u>1,445,918.91</u>	<u>-</u>
5 GASTOS Y OTRAS PÉRDIDAS		
5.1 Gastos de Funcionamiento	<u>1,350,321.16</u>	<u>-</u>
5.1.1 Servicios Personales	841,157.75	
5.1.2 Materiales y Suministros	304,508.52	
5.1.3 Servicios Generales	204,654.89	
5.2 Transferencias, Asignaciones, Subsidios y Otras Ayudas	<u>-</u>	<u>-</u>
5.2.1 Transferencias Internas y Asignaciones al Sector Público		
5.2.2 Transferencias al Resto del Sector Público		
5.2.3 Subsidios y Subvenciones		
5.2.4 Ayudas Sociales		
5.2.5 Pensiones y Jubilaciones		
5.2.6 Transferencias a Fideicomisos, Mandatos y Contratos Análogos		
5.2.7 Transferencias a la Seguridad Social		
5.2.8 Donativos		
5.2.9 Transferencias al Exterior		
5.3 Participaciones y Aportaciones	<u>-</u>	<u>-</u>
5.3.1 Participaciones		
5.3.2 Aportaciones		
5.3.3 Convenios		
5.4 Intereses, Comisiones y Otros Gastos de la Deuda Pública	<u>-</u>	<u>-</u>
5.4.1 Intereses de la Deuda Pública		
5.4.2 Comisiones de la Deuda Pública		
5.4.3 Gastos de la Deuda Pública		
5.4.4 Costo por Coberturas		
5.4.5 Apoyos Financieros		



COMISION MUNICIPAL DE AGUA POTABLE Y ALCANTARILLADO DEL MUNICIPIO DE JAUMAVE TAMAULIPAS
Estado de Actividades
 Del 01 de Enero al 31 de Diciembre 2021



	Anual	2020
5.5 Otros Gastos y Pérdidas Extraordinarias	-	-
5.5.1 Estimaciones, Depreciaciones, Deterioros, Obsolescencia y Amortizaciones		
5.5.2 Provisiones		
5.5.3 Disminución de Inventarios		
5.5.4 Aumento por Insuficiencia de Estimaciones por Pérdida o Deterioro y Obsolescencia		
5.5.5 Aumento por Insuficiencia de Provisiones		
5.5.9 Otros Gastos	-	-
5.6 Inversión Pública	-	-
5.6.1 Inversión Pública No Capitalizable		
Total de Gastos y Otras Pérdidas	1,350,321.16	-
Resultado del Ejercicio (Ahorro/Desahorro)	95,597.75	-

Jose Luis Gallardo F.
 C. JOSE LUIS GALLARDO FLORES
 EL PRESIDENTE DEL ORGANISMO DE GOBIERNO

[Signature]
 C. ELVIA MARTINEZ BERRONES
 JEFE ADMINISTRATIVO

[Signature]
 C. JULIO CESAR GARCIA DE LEON
 GERENTE GENERAL



¹ No se incluyen: Utilidades e Intereses. Por regla de presentación se revelan como Ingresos Financieros

COMISION MUNICIPAL DE AGUA POTABLE Y ALCANTARILLADO DEL MUNICIPIO DE JAUMAVE TAMAULIPAS
Estado de Actividades Analítico Mensual
Del 01 de Enero al 31 de Diciembre de 2021



	ENE	FEB	MAR	ABR	MAY	JUN	JUL	AGO	SEP	OCT	NOV	DIC	TOTAL
4 INGRESOS Y OTROS BENEFICIOS													
4.1 Ingresos de la Gestión:	197,153.77	170,246.67	209,767.65	171,009.20	-	-	-	-	-	256,176.08	263,714.31	214,985.09	1,483,052.77
4.1.1 Derechos	-	-	-	-	-	-	-	-	-	-	-	-	-
4.1.4.3 Derechos por Prestación de Servicios	-	-	-	-	-	-	-	-	-	-	-	-	-
4.1.4.4 Accesorios de Derechos	-	-	-	-	-	-	-	-	-	-	-	-	-
4.1.4.8 Otros Derechos	-	-	-	-	-	-	-	-	-	-	-	-	-
4.1.5 Productos de Tipo Corriente:	-	-	-	-	-	-	-	-	-	-	-	-	-
4.1.5.2 Enajenación de Bienes Muebles no Sujetos a ser Inventariados	-	-	-	-	-	-	-	-	-	-	-	-	-
4.1.5.3 Accesorios de Productos	-	-	-	-	-	-	-	-	-	-	-	-	-
4.1.5.9 Otros Productos que Generen Ingresos Corrientes	-	-	-	-	-	-	-	-	-	-	-	-	-
4.1.6 Aprovechamientos de Tipo corriente	-	-	-	-	-	-	-	-	-	-	-	-	-
4.1.6.9 Otros Aprovechamientos	-	-	-	-	-	-	-	-	-	-	-	-	-
4.1.7 Ingresos por Venta de Bienes y Servicios	197,153.77	170,246.67	209,767.65	171,009.20	-	-	-	-	-	256,176.08	263,714.31	214,985.09	1,483,052.77
4.1.7.1 Ingresos por Venta de Mercancías	-	-	-	-	-	-	-	-	-	-	-	-	-
4.1.7.2 Ingresos por Venta de Bienes y Servicios Producidos en Establecimientos del Gobierno	197,153.77	170,246.67	209,767.65	171,009.20	-	-	-	-	-	256,176.08	263,714.31	214,985.09	1,483,052.77
4.1.7.3 Ingresos por Venta de Bienes y Servicios de Organismos Descentralizados	-	-	-	-	-	-	-	-	-	-	-	-	-
4.1.7.4 Ingresos de Operación de Entidades Paraestatales Empresariales y no Financieras	-	-	-	-	-	-	-	-	-	-	-	-	-
4.2 Participaciones, Aportaciones, Transferencias, Asignaciones, Subsidios y Otras Ayudas:													
4.2.1 Participaciones y Aportaciones	-	-	-	-	-	-	-	-	-	-	106,580.86	69,447.00	37,133.86
4.2.1 Participaciones y Aportaciones	-	-	-	-	-	-	-	-	-	-	106,580.86	69,447.00	37,133.86
4.2.2 Otras Ayudas	-	-	-	-	-	-	-	-	-	-	-	-	-
4.2.2.1 Transferencias internas y asignaciones del sector público	-	-	-	-	-	-	-	-	-	-	-	-	-
4.2.2.2 Transferencias del sector público	-	-	-	-	-	-	-	-	-	-	-	-	-
4.2.2.3 Subsidios y subvenciones	-	-	-	-	-	-	-	-	-	-	-	-	-
4.2.2.4 Ayudas sociales	-	-	-	-	-	-	-	-	-	-	-	-	-
4.3 Otros Ingresos y Beneficios:													
4.3.1 Ingresos Financieros	-	-	-	-	-	-	-	-	-	-	-	-	-
4.3.1.9 Otros Ingresos Financieros	-	-	-	-	-	-	-	-	-	-	-	-	-
4.3.9.1 Otros ingresos y beneficios Varios	-	-	-	-	-	-	-	-	-	-	-	-	-
4.3.9.2 Bonificaciones y descuentos obtenidos	-	-	-	-	-	-	-	-	-	-	-	-	-
4.3.9.9 Otros ingresos y beneficios varios	-	-	-	-	-	-	-	-	-	-	-	-	-
Total de Ingresos y Otros Beneficios	197,153.77	170,246.67	209,767.65	171,009.20	-	-	-	-	-	256,176.08	157,133.45	284,432.09	1,445,919.91
5 GASTOS Y OTRAS PÉRDIDAS													
5.1 Gastos de Funcionamiento	222,763.73	176,059.64	180,218.82	142,565.40	-	-	-	-	-	167,539.94	164,021.71	303,131.82	1,350,321.16
5.1.1 Servicios Personales	92,926.02	94,157.87	102,817.30	98,413.73	-	-	-	-	-	130,778.96	137,220.96	184,842.91	841,157.75
5.1.1.1 Remuneraciones al Personal de Carácter Permanente	92,926.02	94,157.87	102,817.30	98,413.73	-	-	-	-	-	95,578.96	95,578.96	100,678.96	680,151.80
5.1.1.2 Remuneraciones al Personal de Carácter Transitorio	-	-	-	-	-	-	-	-	-	-	-	-	-
5.1.1.3 Remuneraciones Adicionales y Especiales	-	-	-	-	-	-	-	-	-	30,600.00	30,600.00	84,163.95	145,363.95
5.1.1.4 Seguridad Social	-	-	-	-	-	-	-	-	-	-	-	-	-
5.1.1.5 Otras Prestaciones Sociales y Económicas	-	-	-	-	-	-	-	-	-	4,600.00	11,042.00	-	15,642.00
5.1.1.6 Pago de Estímulos a Servidores Públicos	-	-	-	-	-	-	-	-	-	-	-	-	-

COMISION MUNICIPAL DE AGUA POTABLE Y ALCANTARILLADO DEL MUNICIPIO DE JAUMAVE TAMAULIPAS
Estado de Actividades Analítico Mensual
Del 01 de Enero al 31 de Diciembre de 2021



	ENE	FEB	MAR	ABR	MAY	JUN	JUL	AGO	SEP	OCT	NOV	DIC	TOTAL
RUBRO / CUENTA	77,632.98	60,486.86	62,179.48	28,438.74	-	-	-	-	-	19,395.11	19,812.13	36,863.22	304,508.52
5.1.2 Materiales y Suministros	77,632.98	60,486.86	62,179.48	28,438.74	-	-	-	-	-	3,048.97	2,354.49	17,373.00	251,514.52
5.1.2.1 Materiales de administración, emisión de documentos y artículos oficiales	-	-	-	-	-	-	-	-	-	1,570.03	-	1,754.31	3,324.40
5.1.2.2 Alimentos y utensilios	-	-	-	-	-	-	-	-	-	-	-	-	-
5.1.2.3 Materias primas y materiales de producción y comercialización	-	-	-	-	-	-	-	-	-	-	-	-	-
5.1.2.4 Materiales y artículos de construcción y de reparación	-	-	-	-	-	-	-	-	-	-	176.72	-	176.72
5.1.2.5 Productos químicos, farmacéuticos y de laboratorio	-	-	-	-	-	-	-	-	-	-	-	-	-
5.1.2.6 Combustibles, lubricantes y aditivos	-	-	-	-	-	-	-	-	-	2,948.28	2,948.28	7,644.52	5,896.56
5.1.2.7 Vestuario, blancos, prencas de protección y artículos deportivos	-	-	-	-	-	-	-	-	-	11,827.77	5,449.88	-	24,922.17
5.1.2.8 Materiales y suministros para seguridad	-	-	-	-	-	-	-	-	-	-	-	-	-
5.1.2.9 Herramientas, refacciones y accesorios menores	-	-	-	-	-	-	-	-	-	-	-	-	-
5.1.3 Servicios Generales	52,204.73	21,414.91	15,222.04	15,732.93	-	-	-	-	-	11,365.87	8,882.76	9,791.39	18,674.15
5.1.3.1 Servicios básicos	52,204.73	21,414.91	15,222.04	15,732.93	-	-	-	-	-	11,365.87	8,882.76	9,791.39	18,674.15
5.1.3.2 Servicios de arrendamiento	-	-	-	-	-	-	-	-	-	1,395.69	6,986.62	81,725.79	204,654.89
5.1.3.3 Servicios profesionales, científicos y técnicos y otros servicios	-	-	-	-	-	-	-	-	-	-	1,395.69	2,734.49	110,098.76
5.1.3.4 Servicios financieros, bancarios y comerciales	-	-	-	-	-	-	-	-	-	-	-	-	-
5.1.3.5 Servicios de instalación, reparación, mantenimiento y conservación	-	-	-	-	-	-	-	-	-	-	-	-	-
5.1.3.6 Servicios de comunicación social y publicidad	-	-	-	-	-	-	-	-	-	-	-	-	-
5.1.3.7 Servicios de traslado y viáticos	-	-	-	-	-	-	-	-	-	6,818.18	1,225.00	65,320.76	73,363.94
5.1.3.8 Servicios oficiales	-	-	-	-	-	-	-	-	-	1,152.00	1,469.65	720.00	3,341.65
5.1.3.9 Otros servicios generales	-	-	-	-	-	-	-	-	-	-	-	7,224.14	7,224.14
5.2 Transferencias, Asignaciones, Subsidios y Otras Ayudas	-	-	-	-	-	-	-	-	-	-	-	-	-
5.2.1 Subsidios y Subvenciones	-	-	-	-	-	-	-	-	-	-	-	-	-
5.2.1.1 Subsidios	-	-	-	-	-	-	-	-	-	-	-	-	-
5.2.1.2 Subvenciones	-	-	-	-	-	-	-	-	-	-	-	-	-
5.2.1.3 Ayudas Sociales	-	-	-	-	-	-	-	-	-	-	-	-	-
5.2.1.4 Ayudas sociales a personas	-	-	-	-	-	-	-	-	-	-	-	-	-
5.2.1.5 Becas	-	-	-	-	-	-	-	-	-	-	-	-	-
5.2.1.6 Ayudas sociales a instituciones	-	-	-	-	-	-	-	-	-	-	-	-	-
5.2.1.7 Ayudas sociales por desastres naturales y otros siniestros	-	-	-	-	-	-	-	-	-	-	-	-	-
5.2.1.8 Pensiones y Jubilaciones	-	-	-	-	-	-	-	-	-	-	-	-	-
5.2.1.9 Pensiones	-	-	-	-	-	-	-	-	-	-	-	-	-
5.2.1.10 Jubilaciones	-	-	-	-	-	-	-	-	-	-	-	-	-
5.2.2 Otras pensiones y jubilaciones	-	-	-	-	-	-	-	-	-	-	-	-	-
5.2.3 Donativos	-	-	-	-	-	-	-	-	-	-	-	-	-
5.2.3.1 Donativos a Instituciones sin fines de lucro	-	-	-	-	-	-	-	-	-	-	-	-	-
5.3 Participaciones y Aportaciones	-	-	-	-	-	-	-	-	-	-	-	-	-
5.3.1 Convenios	-	-	-	-	-	-	-	-	-	-	-	-	-
5.3.1.1 Convenios de Reasignación	-	-	-	-	-	-	-	-	-	-	-	-	-
5.3.1.2 Convenios de Descentralización y otros	-	-	-	-	-	-	-	-	-	-	-	-	-
5.4 Intereses, Comisiones y Otros Gastos de la Deuda Pública	-	-	-	-	-	-	-	-	-	-	-	-	-
5.4.1 Intereses de la Deuda Pública	-	-	-	-	-	-	-	-	-	-	-	-	-
5.4.1.1 Intereses de la Deuda Pública Interna	-	-	-	-	-	-	-	-	-	-	-	-	-
5.4.1.2 Intereses de la Deuda Pública Externa	-	-	-	-	-	-	-	-	-	-	-	-	-
5.4.2 Comisiones de la Deuda Pública	-	-	-	-	-	-	-	-	-	-	-	-	-
5.4.2.1 Comisiones de la Deuda Pública Interna	-	-	-	-	-	-	-	-	-	-	-	-	-
5.4.2.2 Comisiones de la Deuda Pública Externa	-	-	-	-	-	-	-	-	-	-	-	-	-
5.4.3 Gastos de la Deuda Pública	-	-	-	-	-	-	-	-	-	-	-	-	-
5.4.3.1 Gastos de la Deuda Pública Interna	-	-	-	-	-	-	-	-	-	-	-	-	-
5.4.3.2 Gastos de la Deuda Pública Externa	-	-	-	-	-	-	-	-	-	-	-	-	-
5.4.4 Costo por Coberturas	-	-	-	-	-	-	-	-	-	-	-	-	-
5.4.4.1 Costo por Coberturas	-	-	-	-	-	-	-	-	-	-	-	-	-

COMISION MUNICIPAL DE AGUA POTABLE Y ALCANTARILLADO DEL MUNICIPIO DE JAUMAVE TAMAULIPAS
Estado de Actividades Analítico Mensual
Del 01 de Enero al 31 de Diciembre de 2021



	ENE	FEB	MAR	ABR	MAY	JUN	JUL	AGO	SEP	OCT	NOV	DIC	TOTAL
RUBRO / CUENTA													
4.5 Otros Gastos y Pérdidas Extraordinarias	-	-	-	-	-	-	-	-	-	-	-	-	-
5.5.1 Estimaciones, Depreciaciones, Deterioros, Obsolescencia y Amortizaciones	-	-	-	-	-	-	-	-	-	-	-	-	-
5.5.1.1 Estimaciones por Pérdida o Deterioro de Activos Circulantes	-	-	-	-	-	-	-	-	-	-	-	-	-
5.5.1.2 Estimaciones por Pérdida o Deterioro de Activo no Circulante	-	-	-	-	-	-	-	-	-	-	-	-	-
5.5.1.3 Depreciación de Bienes Inmuebles	-	-	-	-	-	-	-	-	-	-	-	-	-
5.5.1.4 Depreciación de Infraestructura	-	-	-	-	-	-	-	-	-	-	-	-	-
5.5.1.5 Depreciación de Bienes Muebles	-	-	-	-	-	-	-	-	-	-	-	-	-
5.5.1.6 Deterioro de los Activos Biológicos	-	-	-	-	-	-	-	-	-	-	-	-	-
5.5.1.7 Amortización de Activos Intangibles	-	-	-	-	-	-	-	-	-	-	-	-	-
5.5.1.8 Disminución de bienes por pérdida, obsolescencia y deterioro	-	-	-	-	-	-	-	-	-	-	-	-	-
5.5.2 Provisiones	-	-	-	-	-	-	-	-	-	-	-	-	-
5.5.2.1 Provisiones de pasivos a corto plazo	-	-	-	-	-	-	-	-	-	-	-	-	-
5.5.2.2 Provisiones de pasivos a largo plazo	-	-	-	-	-	-	-	-	-	-	-	-	-
5.5.3 Otros Gastos	-	-	-	-	-	-	-	-	-	-	-	-	-
5.5.3.1 Gastos de ejercicios anteriores	-	-	-	-	-	-	-	-	-	-	-	-	-
5.5.3.3 Bonificaciones y descuentos otorgados	-	-	-	-	-	-	-	-	-	-	-	-	-
5.5.3.9 Otros gastos varios	-	-	-	-	-	-	-	-	-	-	-	-	-
5.6 Inversión Pública	-	-	-	-	-	-	-	-	-	-	-	-	-
5.6.1 Inversión Pública No Capitalizable	-	-	-	-	-	-	-	-	-	-	-	-	-
5.6.1.1 Construcción en bienes no capitalizable	-	-	-	-	-	-	-	-	-	-	-	-	-
Total de Gastos y Otras Pérdidas	222,763.73	176,059.64	180,218.82	142,565.40	-	-	-	164,021.71	-	167,539.94	164,021.71	303,131.92	1,350,321.16
Resultado del Ejercicio (Ahorro/Desahorro)	- 25,609.96	- 5,812.97	29,548.83	28,423.80	-	-	-	94,636.14	- 6,886.26	-	18,699.83	-	95,597.75

Jose Luis Gallardo F.
C. JOSE LUIS GALLARDO FLORES
EL PRESIDENTE DEL ORGANO DE GOBIERNO

[Signature]
C. JULIO CESAR GARCIA DE LEON
GERENTE GENERAL

[Signature]
C. ELVIA MARTINEZ BERRONES
JEFE ADMINISTRATIVO

* No se incluyen, Utilidades e Intereses. Por regla de presentación se revelan como Ingresos Financieros



COMISION MUNICIPAL DE AGUA POTABLE Y ALCANTARILLADO DEL MUNICIPIO DE JAUMAVE TAMAULIPAS

Estado de Variación en la Hacienda Pública
Del 01 de Enero al 31 de Diciembre 2021

Cuenta	Concepto	Hacienda Pública / Patrimonio Contribuido	Hacienda Pública / Patrimonio Generado De Ejercicios Anteriores	Hacienda Pública / Patrimonio Generado Del Ejercicio	Ajustes Por Cambios De Valor	Total
3.2.5	Rectificaciones de Resultados de Ejercicios Anteriores					
	Patrimonio Neto Inicial Ajustado del Ejercicio 20XN-1	\$ 193,087.42				\$ 193,087.42
3.1.1	Aportaciones	193,087.42				193,087.42
3.1.2	Donaciones de Capital					
3.1.3	Actualización de la Hacienda Pública/Patrimonio					
	Variaciones de la Hacienda Pública / Patrimonio Neto del Ejercicio 2020		\$ 1,495,330.45	\$ 182,880.60	\$ -	\$ 1,678,211.05
3.2.1	Resultado del ejercicio (Ahorro / Desahorro)			182,880.60		182,880.60
3.2.2	Resultados de Ejercicios Anteriores		1,495,330.45			1,495,330.45
3.2.3	Revalúos					
3.2.4	Reservas					
	Hacienda Pública / Patrimonio Neto del Ejercicio 2020-1	\$ 193,087.42	\$ 1,495,330.45	\$ 182,880.60	\$ -	\$ 1,871,298.47
	Cambios en la Hacienda Pública / Patrimonio Neto del Ejercicio 2021	\$ -				\$ -
3.1.1	Aportaciones					
3.1.2	Donaciones de Capital					
3.1.3	Actualización de la Hacienda Pública/Patrimonio					
	Variaciones de la Hacienda Pública / Patrimonio Neto del Ejercicio 2021		\$ 182,880.60	\$ 87,282.85	\$ -	\$ 95,597.75
3.2.1	Resultado del ejercicio (Ahorro / Desahorro)			95,597.75		95,597.75
3.2.2	Resultados de Ejercicios Anteriores		182,880.60			182,880.60
3.2.3	Revalúos					
3.2.4	Reservas					
	Saldo Neto en la Hacienda Pública / Patrimonio 2021	\$ 193,087.42	\$ 1,678,211.05	\$ 95,597.75	\$ -	\$ 1,966,896.22

C. JULIO CÉSAR GARCÍA DE LEÓN
GERENTE GENERAL

C. JOSE LUIS GALLARDO FLORES
EL PRESIDENTE DEL ORGANISMO DE GOBIERNOC. ELVA MARTÍNEZ BENRONES
JEFE ADMINISTRATIVOCOMAPA
DE JAUMAVE

COMISION MUNICIPAL DE AGUA POTABLE Y ALCANTARILLADO DEL MUNICIPIO DE JAUMAVE TAMAULIPAS
Estado de Cambios en la Situación Financiera
Del 01 de Enero al 31 de Diciembre 2021



Concepto	Origen	Aplicación
ACTIVO		
Activo Circulante	29,933.72	152,956.31
Efectivo y Equivalentes	29,933.72	152,956.31
Derechos a Recibir Efectivo o Equivalentes	-	-
Derechos a Recibir Bienes o Servicios	-	73,456.31
Inventarios	-	79,500.00
Aimacenes	-	-
Estimación por Pérdida o Deterioro de Activos Circulantes	-	-
Otros Activos Circulantes	-	-
Activo No Circulante		
Inversiones Financieras a Largo Plazo	-	-
Derechos a Recibir Efectivo o Equivalentes a Largo Plazo	-	-
Bienes Inmuebles, Infraestructura y Construcciones en Proceso	-	-
Bienes Muebles	-	-
Activos Intangibles	-	-
Depreciación, Deterioro y Amortización Acumulada de Bienes	-	-
Activos Diferidos	-	-
Estimación por Pérdida o Deterioro de Activos No Circulantes	-	-
Otros Activos no Circulantes	-	-
PASIVO		
Pasivo Circulante	99,409.66	71,984.82
Cuentas por Pagar a Corto Plazo	99,409.66	-
Documentos por Pagar Corto Plazo	-	-
Porción a Corto Plazo de la Deuda Pública a Largo Plazo	-	-
Títulos y Valores a Corto Plazo	-	-
Pasivos Diferidos a Corto Plazo	-	71,984.82
Fondos y Bienes de Terceros en Garantía y/o Administración a Corto Plazo	-	-
Provisiones a Corto Plazo	-	-
Otros Pasivos a Corto Plazo	-	-
Pasivo No Circulante		
Cuentas por Pagar a Largo Plazo	-	-
Documentos por Pagar a Largo Plazo	-	-
Deuda Pública a Largo Plazo	-	-
Pasivos Diferidos a Largo Plazo	-	-
Fondos y Bienes de Terceros en Garantía y/o Administración a Largo Plazo	-	-
Provisiones a Largo Plazo	-	-
HACIENDA PÚBLICA / PATRIMONIO	182,880.60	87,282.85
Hacienda Pública / Patrimonio Contribuido		
Aportaciones	-	-
Donaciones de Capital	-	-
Actualización de la Hacienda Pública / Patrimonio	-	-
Hacienda Pública / Patrimonio Generado	182,880.60	87,282.85
Resultado del Ejercicio (Ahorro/Desahorro)	-	87,282.85
Resultado de Ejercicios Anteriores	182,880.60	-
Revalúos	-	-

"Bajo protesta de decir verdad declaramos que los Estados Financieros y sus notas, son razonablemente correctos y son responsabilidad del emisor"

COMISION MUNICIPAL DE AGUA POTABLE Y ALCANTARILLADO DEL MUNICIPIO DE JAUMAVE TAMAULIPAS
 Estado de Cambios en la Situación Financiera
 Del 01 de Enero al 31 de Diciembre 2021



Concepto	Origen	Aplicación
Reservas	-	-
Rectificaciones de Resultados de Ejercicios Anteriores	-	-
<i>Exceso o Insuficiencia en la Actualización de la Hacienda Pública / Patrimonio</i>	-	-
Resultado por Posición Monetaria	-	-
Resultado por Tenencia de Activos no Monetarios	-	-

Jose Luis Gallardo F.
 C. JOSE LUIS GALLARDO FLORES
 EL PRESIDENTE DEL ORGANO DE GOBIERNO

[Firma]
 C. ELVIA MARTINEZ BERRONES
 JEFE ADMINISTRATIVO

[Firma]
 C. JULIO CÉSAR GARCIA DE LEON
 GERENTE GENERAL



COMISION MUNICIPAL DE AGUA POTABLE Y ALCANTARILLADO DEL MUNICIPIO DE JAUMAVE TAMAULIPAS
Estado de Flujos de Efectivo
 Del 01 de Enero al 31 de Diciembre 2021

**CONCEPTO****Flujos de Efectivo de las Actividades de Operación****Origen**

	1,555,871.45
Impuestos	-
Cuotas y Aportaciones de Seguridad Social	-
Contribuciones de Mejoras	-
Derechos	-
Productos de Tipo Corriente	-
Aprovechamientos de Tipo Corriente	-
Ingresos por Venta de Bienes y Servicios	1,480,285.45
Ingresos no Comprendidos en las Fracciones de la Ley de Ingresos Causados en Ejercicios Fiscales Anteriores Pendientes de Liquidación o Pago	-
Participaciones y Aportaciones	75,586.00
Transferencias, Asignaciones, Subsidios y Otras Ayudas	-
Otros Orígenes de Operación	-

Aplicación

	1,350,321.16
Servicios Personales	841,157.75
Materiales y Suministros	304,508.52
Servicios Generales	204,654.89
Transferencias Internas y Asignaciones al Sector Público	-
Transferencias al Resto del Sector Público	-
Subsidios y Subvenciones	-
Ayudas Sociales	-
Pensiones y Jubilaciones	-
Transferencias a Fideicomisos, Mandatos y Contratos Análogos	-
Transferencias a la Seguridad Social	-
Donativos	-
Transferencias al Exterior	-
Participaciones	-
Aportaciones	-
Convenios	-
Otras Aplicaciones de Operación	-

Flujos Netos de Efectivo por Actividades de Operación

205,550.29

Flujos de Efectivo de las Actividades de Inversión**Origen**

Bienes Inmuebles, Infraestructura y Construcciones en Proceso	-
Bienes Muebles	-
Otros Orígenes de Inversión	-

Aplicación

Bienes Inmuebles, Infraestructura y Construcciones en Proceso	-
Bienes Muebles	-
Otros Orígenes de Inversión	-

Flujos Netos de Efectivo por Actividades de Inversión

-

COMISION MUNICIPAL DE AGUA POTABLE Y ALCANTARILLADO DEL MUNICIPIO DE JAUMAVE TAMAULIPAS

Estado de Flujos de Efectivo

Del 01 de Enero al 31 de Diciembre 2021



CONCEPTO	ACUMULADO
Flujos de Efectivo de las Actividades de Financiamiento	
Origen	
Endeudamiento Neto	-
Interno	-
Externo	-
Otros Orígenes de Financiamiento	-
Aplicación	
Servicios de la Deuda	-
Interno	-
Externo	-
Otras Aplicaciones de Financiamiento	-
Flujos Netos de Efectivo por Actividades de Financiamiento	-
Incremento/Disminución Neta en el Efectivo y Equivalentes al Efectivo	205,550.29
Efectivo y Equivalente al Efectivo al Inicio del Ejercicio	178,505.08
Efectivo y Equivalente al Efectivo al Final del Ejercicio	384,055.37

Jose Luis Gallardo F.
C. JOSE LUIS GALLARDO FLORES
EL PRESIDENTE DEL ORGANO DE GOBIERNO

[Firma]
C. ELVIA MARTINEZ BERRONES
JEFE ADMINISTRATIVO

[Firma]
C. JULIO CESAR GARCIA DE LEON
GERENTE GENERAL



COMISION MUNICIPAL DE AGUA POTABLE Y ALCANTARILLADO DEL MUNICIPIO DE JAUMAVE TAMAULIPAS


Estado Analítico del Activo
Del 01 de Enero al 31 de Diciembre 2021


Concepto	Saldo Inicial 1	Cargos del Período 2	Abonos del Período 3	Saldo Final 4 (1+2-3)	Variación del Período 5= (4 - 1)
ACTIVO	2,824,617.04	4,345,699.94	4,222,677.35	2,947,639.63	123,022.59
Activo Circulante	1,890,890.15	4,345,699.94	4,222,677.35	2,013,912.74	123,022.59
Efectivo y Equivalentes	178,505.08	2,627,366.88	2,657,300.60	148,571.36	29,933.72
Derechos a Recibir Efectivo o Equivalentes	1,710,950.59	1,638,833.06	1,565,376.75	1,784,406.90	73,456.31
Derechos a Recibir Bienes o Servicios	1,434.48	79,500.00	-	80,934.48	79,500.00
Inventarios	-	-	-	-	-
Almacenes	-	-	-	-	-
Estimación por Pérdida o Deterioro de Activos Circulantes	-	-	-	-	-
Otros Activos Circulantes	-	-	-	-	-
Activo No Circulante	933,726.89	-	-	933,726.89	-
Financiamientos Financieros a Largo Plazo	-	-	-	-	-
Derechos a Recibir Efectivo o Equivalentes a Largo Plazo	-	-	-	-	-
Bienes Inmuebles, Infraestructura y Construcciones en Proceso	291,259.50	-	-	291,259.50	-
Bienes Muebles	737,538.66	-	-	737,538.66	-
Activos Intangibles	50,707.50	-	-	50,707.50	-
Depreciación, Deterioro y Amortización Acumulada de Bienes	145,778.77	-	-	145,778.77	-
Activos Diferidos	-	-	-	-	-
Estimación por Pérdida o Deterioro de Activos No Circulantes	-	-	-	-	-
Otros Activos no Circulantes	-	-	-	-	-

Jose Luis Gallardo F.


C. JOSE LUIS GALLARDO FLORES
EL PRESIDENTE DEL ORGANISMO DE GOBIERNO

[Signature]

C. JULIO CÉSAR GARCIA DE LEON
GERENTE GENERAL

[Signature]

C. ELVIA MARTINEZ BERRONES
JEFE ADMINISTRATIVO



**COMAPA
DE JAUMAVE**

COMISION MUNICIPAL DE AGUA POTABLE Y ALCANTARILLADO DEL MUNICIPIO DE JAUMAVE TAMAULIPAS

Estado Analítico de Ingresos

Del 01 de Enero al 31 de Diciembre 2021



	Ingreso			
Cuotas y Aportaciones de Seguridad Social				
Ingresos por Ventas de Bienes y Servicios	3,900,000.00	125,884.50	4,025,884.50	1,480,285.45
Transferencias, Asignaciones, Subsidios y Otras Ayudas				- 2,419,714.55
Ingresos Derivados de Financiamiento				
Ingresos Derivados de Financiamiento				
Total	4,150,000.00	125,884.50	4,275,884.50	1,555,871.45
				Ingresos excedentes¹
				- 2,594,128.55

¹Los ingresos excedentes se presentan para efecto de cumplimiento de la Ley General de Contabilidad Gubernamental y el importe reflejado debe ser siempre mayor a cero.

Jose Luis Gallardo F.

C. JOSE LUIS GALLARDO FLORES
EL PRESIDENTE DEL ORGANISMO DE GOBIERNO

C. JULIO CESAR GARCIA DE LEON
GERENTE GENERAL

C. ELVIA MARTINEZ BERRONES
JEFE ADMINISTRATIVO



**COMAPA
DE JAUMAVE**



COMISION MUNICIPAL DE AGUA POTABLE Y ALCANTARILLADO DEL MUNICIPIO DE JAUMAVE TAMAULIPAS
Estado Analítico del Ejercicio del Presupuesto de Egresos
Clasificación por Objeto del Gasto Capítulo del Gasto (Capítulo y Concepto)
Del 01 de Enero al 31 de Diciembre 2021



	Concepto	Egresos						Subejercicio
		Aprobado	Ampliaciones/ (Reducciones)	Modificado	Devengado	Pagado		
		1	2	(3=1+2)	4	5	6 = (3 - 4)	
1000	Servicios Personales	\$ 1,699,000.00	-\$ 73,000.00	\$ 1,626,000.00	\$ 841,157.75	\$ 841,157.75	\$ 784,842.25	
1100	Remuneraciones al Personal de Carácter Permanente	1,200,000.00	-	1,200,000.00	644,551.80	644,551.80	555,448.20	
1200	Remuneraciones al Personal de Carácter Transitorio							
1300	Remuneraciones Adicionales y Especiales	350,000.00	-	350,000.00	180,963.95	180,963.95	169,036.05	
1400	Seguridad Social							
1500	Otras Prestaciones Sociales y Económicas	149,000.00	(73,000.00)	76,000.00	15,642.00	15,642.00	60,358.00	
1600	Previsiones							
1700	Pago de Estímulos a Servidores Públicos							
2000	Materiales y Suministros	\$ 1,243,000.00	\$ 11,000.00	\$ 1,254,000.00	\$ 304,508.52	\$ 304,508.52	\$ 949,491.48	
2100	Materiales de Administración, Emisión de Documentos y Artículos Oficiales	230,000.00	(3,900.00)	226,100.00	79,101.65	79,101.65	146,998.35	
2200	Alimentos y Utensilios	82,000.00		82,000.00	28,442.18	28,442.18	53,557.82	
2300	Materias Primas y Materiales De Producción y Comercialización							
2400	Materiales y Artículos de Construcción y de Reparación	606,000.00	1,000.00	607,000.00	76,734.35	76,734.35	530,265.65	
2500	Productos Químicos, Farmacéuticos y de Laboratorio	50,000.00		50,000.00	5,896.56	5,896.56	44,103.44	
2600	Combustibles, Lubricantes y Aditivos	200,000.00		200,000.00	90,754.04	90,754.04	109,245.96	
2700	Vestuario, Blancos, Prendas de Protección y Artículos Deportivos		3,900.00	3,900.00	3,828.00	3,828.00	72.00	
2800	Materiales y Suministros para Seguridad							
2900	Herramientas, Refacciones y Accesorios Menores	75,000.00	10,000.00	85,000.00	19,751.74	19,751.74	65,248.26	
3000	Servicios Generales	\$ 905,000.00	\$ 62,000.00	\$ 967,000.00	\$ 204,654.89	\$ 204,654.89	\$ 762,345.11	
3100	Servicios Básicos	295,000.00		295,000.00	48,965.95	48,965.95	246,034.05	
3200	Servicios de Arrendamiento		10,000.00	10,000.00	3,017.24	3,017.24	6,982.76	
3300	Servicios Profesionales, Científicos, Técnicos y Otros Servicios	300,000.00	50,000.00	350,000.00	117,828.10	117,828.10	232,171.90	
3400	Servicios Financieros, Bancarios y Comerciales	55,000.00		55,000.00	5,631.00	5,631.00	49,369.00	
3500	Servicios de Instalación, Reparación, Mantenimiento y Conservación	160,000.00		160,000.00	10,586.20	10,586.20	149,413.80	
3600	Servicios de Comunicación Social y Publicidad	30,000.00		30,000.00	14,000.00	14,000.00	16,000.00	
3700	Servicios de Traslado y Viáticos	40,000.00		40,000.00	-	-	40,000.00	
3800	Servicios Oficiales							
3900	Otros Servicios Generales	25,000.00	2,000.00	27,000.00	4,626.40	4,626.40	22,373.60	

COMISION MUNICIPAL DE AGUA POTABLE Y ALCANTARILLADO DEL MUNICIPIO DE JAUMAVE TAMAULIPAS
Estado Analítico del Ejercicio del Presupuesto de Egresos
Clasificación por Objeto del Gasto Capítulo del Gasto (Capítulo y Concepto)
Del 01 de Enero al 31 de Diciembre 2021



Concepto	Egresos					Subejercicio
	Aprobado	Ampliaciones/ (Reducciones)	Modificado (3=1+2)	Devengado	Pagado	
	1	2	(3=1+2)	4	5	6 = (3 - 4)
4000 Transferencias, Asignaciones, Subsidios y Otras Ayudas	\$ -	\$ -	\$ -	\$ -	\$ -	\$ -
4100 Transferencias Internas y Asignaciones al Sector Público						
4200 Transferencias al Resto del Sector Público						
4300 Subsidios y Subvenciones						
4400 Ayudas Sociales						
4500 Pensiones y Jubilaciones						
4600 Transferencias a Fideicomisos, Mandatos y Otros Análogos						
4700 Transferencias a la Seguridad Social						
4800 Donativos						
4900 Transferencias al Exterior						
5000 Bienes Muebles, Inmuebles e Intangibles	\$ 50,000.00	\$ -	\$ 50,000.00	\$ -	\$ -	\$ 50,000.00
5100 Mobiliario y Equipo de Administración	25,000.00		25,000.00			25,000.00
5200 Mobiliario y Equipo Educativo y Recreativo						
5300 Equipo e Instrumental Médico y de Laboratorio						
5400 Vehículos y Equipo de Transporte						
5500 Equipo de Defensa y Seguridad						
5600 Maquinaria, Otros Equipos y Herramientas						
5700 Activos Biológicos						
5800 Bienes Inmuebles						
5900 Activos Intangibles	25,000.00		25,000.00			25,000.00
6000 Inversión Pública	\$ 253,000.00	\$ -	\$ 253,000.00	\$ -	\$ -	\$ 253,000.00
6100 Obra Pública en Bienes de Dominio Público	253,000.00		253,000.00			253,000.00
6200 Obra Pública en Bienes Propios						
6300 Proyectos Productivos y Acciones de Fomento						
7000 Inversiones Financieras y Otras Provisiones	\$ -	\$ -	\$ -	\$ -	\$ -	\$ -
7100 Inversiones para el Fomento de Actividades Productivas						
7200 Acciones y Participaciones de Capital						
7300 Compra de Títulos y Valores						
7400 Concesión de Préstamos						
7500 Inversiones en Fideicomisos, Mandatos y otros Análogos						



COMISION MUNICIPAL DE AGUA POTABLE Y ALCANTARILLADO DEL MUNICIPIO DE JAUMAVE TAMAULIPAS
 Estado Analítico del Ejercicio del Presupuesto de Egresos
 Clasificación por Objeto del Gasto Capítulo del Gasto (Capítulo y Concepto)
 Del 01 de Enero al 31 de Diciembre 2021




	Concepto	Egresos				Pagado	Subejercicio
		Aprobado	Ampliaciones/ (Reducciones)	Modificado (3=1+2)	Devengado		
		1	2	(3=1+2)	4	5	6 = (3 - 4)
7600	Otras Inversiones Financieras						
7900	Provisiones para Contingencias y Otras Erogaciones Especiales						
8000	Participaciones y Aportaciones	\$ -	\$ -	\$ -	\$ -	\$ -	\$ -
8100	Participaciones						
8300	Aportaciones						
8500	Convenios						
9000	Deuda Pública	\$ -	\$ -	\$ -	\$ -	\$ -	\$ -
9100	Amortización de la Deuda Pública						
9200	Intereses de la Deuda Pública						
9300	Comisiones de la Deuda Pública						
9400	Gastos de la Deuda Pública						
9500	Costo por Coberturas						
9600	Apoyos Financieros						
9900	Adeudos de Ejercicios Fiscales Anteriores (ADEFAS)						
	TOTALES	\$ 4,150,000.00	\$ -	\$ 4,150,000.00	\$ 1,350,321.16	\$ 1,350,321.16	\$ 2,799,678.84

C. JULIO CESAR GARCIA DE LEON
 GERENTE GENERAL

C. JOSE LUIS GALLARDO FLORES
 EL PRESIDENTE DEL ORGANO DE GOBIERNO

C. ELVIA MARTINEZ BERRONES
 JEFE ADMINISTRATIVO



**COMAPA
 DE JAUMAVE**



COMISION MUNICIPAL DE AGUA POTABLE Y ALCANTARILLADO DEL MUNICIPIO DE JAUMAVE TAMAULIPAS

Estado Analítico del Ejercicio del Presupuesto de Egresos

Clasificación por Objeto del Gasto Capítulo del Gasto (Capítulo, Concepto y Partida)

Del 01 de Enero al 31 de Diciembre 2021



	Concepto	Egresos					Subejercicio
		Aprobado	Ampliaciones/ (Reducciones)	Modificado	Devengado	Pagado	
		1	2	(3=1+2)	4	5	6 = (3 - 4)
1000	Servicios Personales	\$ 1,699,000.00	\$ 73,000.00	\$ 1,626,000.00	\$ 841,157.75	\$ 841,157.75	\$ 784,842.25
1100	Remuneraciones al Personal de Carácter Permanente	1,200,000.00	-	1,200,000.00	644,551.80	644,551.80	555,448.20
113	Sueldos base al personal permanente	1,200,000.00	-	1,200,000.00	644,551.80	644,551.80	555,448.20
1200	Remuneraciones al Personal de Carácter Transitorio	-	-	-	-	-	-
121	Honorarios asimilables a salarios	-	-	-	-	-	-
122	Sueldos base al personal eventual	-	-	-	-	-	-
124	Retrribución a los representantes de los trabajadores y de los patrones en la Junta de Conciliación y Arbitraje	-	-	-	-	-	-
1300	Remuneraciones Adicionales y Especiales	350,000.00	-	350,000.00	180,963.95	180,963.95	169,036.05
131	Primas por años de servicios efectivos prestados	-	-	-	-	-	-
132	Primas de vacaciones, dominical y gratificación de fin de año	200,000.00	-	200,000.00	61,083.69	61,083.69	138,916.31
133	Horas extraordinarias	150,000.00	-	150,000.00	119,880.26	119,880.26	30,119.74
134	Compensaciones	-	-	-	-	-	-
1400	Seguridad Social	-	-	-	-	-	-
141	Aportaciones de seguridad social	-	-	-	-	-	-
142	Aportaciones a fondos de vivienda	-	-	-	-	-	-
143	Aportaciones al sistema para el retiro	-	-	-	-	-	-
144	Aportaciones para seguros	-	-	-	-	-	-
1500	Otras Prestaciones Sociales y Económicas	149,000.00	73,000.00	76,000.00	15,642.00	15,642.00	60,358.00
151	Cuotas para el fondo de ahorro y fondo de trabajo	149,000.00	73,000.00	76,000.00	15,642.00	15,642.00	60,358.00
152	Indemnizaciones	-	-	-	-	-	-
154	Prestaciones contractuales	-	-	-	-	-	-
155	Apoyos a la capacitación de los servidores públicos	-	-	-	-	-	-
159	Otras prestaciones sociales y económicas	-	-	-	-	-	-
1600	Previsiones	-	-	-	-	-	-
161	Previsiones de carácter laboral, económica y de seguridad social	-	-	-	-	-	-
1700	Pago de Estímulos a Servidores Públicos	-	-	-	-	-	-
171	Estímulos	-	-	-	-	-	-
2000	Materiales y Suministros	\$ 1,243,000.00	\$ 11,000.00	\$ 1,254,000.00	\$ 304,508.52	\$ 304,508.52	\$ 949,491.48
2100	Materiales de Administración, Emisión de Documentos y Artículos Oficiales	230,000.00	3,900.00	226,100.00	79,101.65	79,101.65	146,998.35
211	Materiales, útiles y equipos menores de oficina	120,000.00	3,900.00	116,100.00	45,896.51	45,896.51	70,203.49
212	Materiales y útiles de impresión y reproducción	50,000.00	-	50,000.00	22,045.00	22,045.00	27,955.00
214	Materiales, útiles y equipos menores de tecnologías de la información y comunicaciones	10,000.00	-	10,000.00	2,462.97	2,462.97	7,537.03
215	Material impreso e información digital	-	-	-	-	-	-
216	Material de limpieza	50,000.00	-	50,000.00	8,697.17	8,697.17	41,302.83
217	Materiales y útiles de enseñanza	-	-	-	-	-	-
218	Materiales para el registro e identificación de bienes y personas	-	-	-	-	-	-

"Bajo protesta de decir verdad declaramos que los Estados Financieros y sus notas, son razonablemente correctos y son responsabilidad del emisor"



COMISION MUNICIPAL DE AGUA POTABLE Y ALCANTARILLADO DEL MUNICIPIO DE JAUMAVE TAMAULIPAS
Estado Analítico del Ejercicio del Presupuesto de Egresos
Clasificación por Objeto del Gasto Capítulo del Gasto (Capítulo, Concepto y Partida)
Del 01 de Enero al 31 de Diciembre 2021



	Concepto	Egresos					Subejercicio
		Aprobado	Ampliaciones/ (Reducciones)	Modificado (3=1+2)	Devengado	Pagado	
		1	2	(3=1+2)	4	5	6 = (3 - 4)
2200	Alimentos y Utensilios	82,000.00	-	82,000.00	28,442.18	28,442.18	53,557.82
221	Productos alimenticios para personas	80,000.00	-	80,000.00	26,685.39	26,685.39	53,314.61
223	Utensilios para el servicio de alimentación	2,000.00	-	2,000.00	1,756.79	1,756.79	243.21
2300	Materias Primas y Materiales De Producción y Comercialización	-	-	-	-	-	-
2400	Materiales y Artículos de Construcción y de Reparación	606,000.00	1,000.00	607,000.00	76,734.35	76,734.35	530,265.65
241	Productos minerales no metálicos	-	-	-	-	-	-
242	Cemento y productos de concreto	1,000.00	1,000.00	2,000.00	176.72	176.72	1,823.28
243	Cal, yeso y productos de yeso	-	-	-	-	-	-
244	Madera y productos de madera	-	-	-	-	-	-
245	Vidrio y productos de vidrio	-	-	-	-	-	-
246	Material eléctrico y electrónico	-	-	-	-	-	-
247	Artículos metálicos para la construcción	5,000.00	-	5,000.00	1,981.59	1,981.59	3,018.41
248	Materiales complementarios	-	-	-	-	-	-
249	Otros materiales y artículos de construcción y reparación	600,000.00	-	600,000.00	74,576.04	74,576.04	525,423.96
2500	Productos Químicos, Farmacéuticos y de Laboratorio	50,000.00	-	50,000.00	5,896.56	5,896.56	44,103.44
251	Productos químicos básicos	-	-	-	-	-	-
252	Fertilizantes, pesticidas y otros agroquímicos	-	-	-	-	-	-
253	Medicinas y productos farmacéuticos	-	-	-	-	-	-
254	Materiales, accesorios y suministros médicos	-	-	-	-	-	-
255	Materiales, accesorios y suministros de laboratorio	-	-	-	-	-	-
256	Fibras sintéticas, hules, plásticos y derivados	-	-	-	-	-	-
259	Otros productos químicos	50,000.00	-	50,000.00	5,896.56	5,896.56	44,103.44
2600	Combustibles, Lubricantes y Aditivos	200,000.00	-	200,000.00	90,754.04	90,754.04	109,245.96
261	Combustibles, lubricantes y aditivos	200,000.00	-	200,000.00	90,754.04	90,754.04	109,245.96
2700	Vestuario, Blancos, Prendas de Protección y Artículos Deportivos	-	3,900.00	3,900.00	3,828.00	3,828.00	72.00
271	Vestuario y uniformes	-	3,900.00	3,900.00	3,828.00	3,828.00	72.00
272	Prendas de seguridad y protección personal	-	-	-	-	-	-
273	Artículos deportivos	-	-	-	-	-	-
274	Productos textiles	-	-	-	-	-	-
275	Blancos y otros productos textiles, excepto prendas de vestir	-	-	-	-	-	-
2800	Materiales y Suministros para Seguridad	-	-	-	-	-	-
2900	Herramientas, Refacciones y Accesorios Menores	75,000.00	10,000.00	85,000.00	19,751.74	19,751.74	65,248.26
291	Herramientas menores	20,000.00	10,000.00	30,000.00	19,751.74	19,751.74	10,248.26
292	Refacciones y accesorios menores de edificios	-	-	-	-	-	-
293	Refacciones y accesorios menores de mobiliario y equipo de administración, educacional y recreativo	-	-	-	-	-	-
294	Refacciones y accesorios menores de equipo de cómputo y tecnologías de la información	-	-	-	-	-	-

"Bajo protesta de decir verdad declaramos que los Estados Financieros y sus notas, son razonablemente correctos y son responsabilidad del emisor"



COMISION MUNICIPAL DE AGUA POTABLE Y ALCANTARILLADO DEL MUNICIPIO DE JAUMAVE TAMAULIPAS
Estado Analítico del Ejercicio del Presupuesto de Egresos
Clasificación por Objeto del Gasto Capítulo del Gasto (Capítulo, Concepto y Partida)
Del 01 de Enero al 31 de Diciembre 2021



	Concepto	Egresos					Subejercicio
		Aprobado	Ampliaciones/ (Reducciones)	Modificado (3=1+2)	Devengado	Pagado	
		1	2	(3=1+2)	4	5	6 = (3 - 4)
295	Refacciones y accesorios menores de equipo e instrumental médico y de laboratorio						
296	Refacciones y accesorios menores de equipo de transporte	55,000.00		55,000.00			55,000.00
298	Refacciones y accesorios menores de maquinaria y otros equipos						
299	Refacciones y accesorios menores otros bienes muebles						
3000	Servicios Generales	\$ 905,000.00	\$ 62,000.00	\$ 967,000.00	\$ 204,654.89	\$ 204,654.89	\$ 762,345.11
3100	Servicios Básicos	295,000.00	-	295,000.00	48,965.95	48,965.95	246,034.05
311	Energía eléctrica	50,000.00		50,000.00	2,322.41	2,322.41	47,677.59
312	Gas	15,000.00		15,000.00			15,000.00
313	Agua	180,000.00		180,000.00	36,838.00	36,838.00	143,162.00
314	Telefonía tradicional	50,000.00		50,000.00	9,805.54	9,805.54	40,194.46
315	Telefonía celular						
316	Servicios de telecomunicaciones y satélites						
317	Servicios de acceso de Internet, redes y procesamiento de información						
318	Servicios postales y telegráficos						
319	Servicios integrales y otros servicios						
3200	Servicios de Arrendamiento		10,000.00	10,000.00	3,017.24	3,017.24	6,982.76
321	Arrendamiento de terrenos						
322	Arrendamiento de edificios						
323	Arrendamiento de mobiliario y equipo de administración, educacional y recreativo						
324	Arrendamiento de equipo e instrumental médico y de laboratorio						
325	Arrendamiento de equipo de transporte						
326	Arrendamiento de maquinaria, otros equipos y herramientas		10,000.00	10,000.00	3,017.24	3,017.24	6,982.76
327	Arrendamiento de activos intangibles						
328	Arrendamiento financiero						
329	Otros arrendamientos						
3300	Servicios Profesionales, Científicos, Técnicos y Otros Servicios	300,000.00	50,000.00	350,000.00	117,828.10	117,828.10	232,171.90
331	Servicios legales, de contabilidad, auditoría y relacionados	300,000.00		300,000.00	109,784.92	109,784.92	190,215.08
332	Servicios de diseño, arquitectura, ingeniería y actividades relacionadas						
333	Servicios de consultoría administrativa, procesos, técnica y en tecnologías de la información						
335	Servicios de investigación científica y desarrollo						
336	Servicios de apoyo administrativo, traducción, fotocopiado e impresión		50,000.00	50,000.00	8,043.18	8,043.18	41,956.82
338	Servicios de vigilancia						
3400	Servicios Financieros, Bancarios y Comerciales	55,000.00	-	55,000.00	5,631.00	5,631.00	49,369.00
341	Servicios financieros y bancarios	25,000.00		25,000.00	5,631.00	5,631.00	19,369.00
345	Seguro de bienes patrimoniales	15,000.00		15,000.00			15,000.00
347	Fletes y maniobras	15,000.00		15,000.00			15,000.00

"Bajo protesta de decir verdad declaramos que los Estados Financieros y sus notas, son razonablemente correctos y son responsabilidad del emisor"



COMISION MUNICIPAL DE AGUA POTABLE Y ALCANTARILLADO DEL MUNICIPIO DE JAUMAVE TAMAULIPAS
Estado Analítico del Ejercicio del Presupuesto de Egresos
Clasificación por Objeto del Gasto Capitulo del Gasto (Capítulo, Concepto y Partida)
Del 01 de Enero al 31 de Diciembre 2021

	Concepto	Egresos							
		Aprobado	Ampliaciones/ (Reducciones)	Modificado	Devengado	Pagado	Subejercicio		
		1	2	(3=1+2)	4	5	6 = (3 - 4)		
349	Servicios financieros, bancarios y comerciales integrales								
3500	Servicios de Instalación, Reparación, Mantenimiento y Conservación	160,000.00	-	160,000.00	10,586.20	10,586.20		149,413.80	
351	Conservación y mantenimiento menor de inmuebles	20,000.00		20,000.00	2,672.41	2,672.41		17,327.59	
352	Instalación, reparación y mantenimiento de mobiliario y equipo de administración, educacional y recreativo	20,000.00		20,000.00	-	-		20,000.00	
353	Instalación, reparación y mantenimiento de equipo de cómputo y tecnología de la información	20,000.00		20,000.00	-	-		20,000.00	
355	Reparación y mantenimiento de equipo de transporte	50,000.00		50,000.00	7,913.79	7,913.79		42,086.21	
356	Reparación y mantenimiento de equipo de defensa y seguridad	50,000.00		50,000.00	-	-		50,000.00	
357	Instalación, reparación y mantenimiento de maquinaria, otros equipos y herramienta								
358	Servicios de limpieza y manejo de desechos								
359	Servicios de jardinería y fumigación								
3600	Servicios de Comunicación Social y Publicidad	30,000.00	-	30,000.00	14,000.00	14,000.00		16,000.00	
361	Difusión por radio, televisión y otros medios de mensajes sobre programas y actividades gubernamentales	30,000.00		30,000.00	14,000.00	14,000.00		16,000.00	
362	Difusión por radio, televisión y otros medios de mensajes comerciales para promover la venta de bienes o servicios								
363	Servicios de creatividad, reproducción y producción de publicidad, excepto Internet								
369	Otros servicios de información								
3700	Servicios de Traslado y Viáticos	40,000.00	-	40,000.00	-	-		40,000.00	
371	Pasajes aéreos								
372	Pasajes terrestres	15,000.00		15,000.00				15,000.00	
375	Viáticos en el país	25,000.00		25,000.00				25,000.00	
3800	Servicios Oficiales	-	-	-	-	-		-	
382	Gastos de orden social y cultural								
383	Congresos y convenciones								
385	Gastos de representación								
3900	Otros Servicios Generales	25,000.00	2,000.00	27,000.00	4,626.40	4,626.40		22,373.60	
392	Impuestos y derechos								
395	Penas, multas, accesorios y actualizaciones								
396	Otros gastos por responsabilidades	25,000.00		25,000.00	3,354.00	3,354.00		21,646.00	
398	Impuesto sobre nóminas y otros que se deriven de una relación laboral								
399	Otros servicios generales		2,000.00	2,000.00	1,272.40	1,272.40		727.60	
4000	Transferencias, Asignaciones, Subsidios y Otras Ayudas	\$ -	\$ -	\$ -	\$ -	\$ -		\$ -	
4100	Transferencias Internas y Asignaciones al Sector Público	-	-	-	-	-		-	
415	Transferencias internas otorgadas a entidades paraestatales no empresariales y no financieras								

COMISION MUNICIPAL DE AGUA POTABLE Y ALCANTARILLADO DEL MUNICIPIO DE JAUMAVE TAMAULIPAS
Estado Analítico del Ejercicio del Presupuesto de Egresos
Clasificación por Objeto del Gasto Capítulo del Gasto (Capítulo, Concepto y Partida)
Del 01 de Enero al 31 de Diciembre 2021



	Concepto	Egresos					Subejercicio
		Aprobado	Ampliaciones/ (Reducciones)	Modificado	Devengado	Pagado	
		1	2	(3=1+2)	4	5	6 = (3 - 4)
4200	Transferencias al Resto del Sector Público	-	-	-	-	-	-
4300	Subsidios y Subvenciones	-	-	-	-	-	-
4400	Ayudas Sociales	-	-	-	-	-	-
441	Ayudas sociales a personas	-	-	-	-	-	-
442	Becas y otras ayudas para programas de capacitación	-	-	-	-	-	-
445	Ayudas sociales a instituciones sin fines de lucro	-	-	-	-	-	-
4500	Pensiones y Jubilaciones	-	-	-	-	-	-
4600	Transferencias a Fideicomisos, Mandatos y Otros Análogos	-	-	-	-	-	-
4700	Transferencias a la Seguridad Social	-	-	-	-	-	-
4800	Donativos	-	-	-	-	-	-
4900	Transferencias al Exterior	-	-	-	-	-	-
5000	Bienes Muebles, Inmuebles e Intangibles	\$ 50,000.00	\$ -	\$ 50,000.00	\$ -	\$ -	\$ 50,000.00
5100	Mobiliario y Equipo de Administración	25,000.00	-	25,000.00	-	-	25,000.00
511	Muebles de oficina y estantería	25,000.00	-	25,000.00	-	-	25,000.00
512	Muebles, excepto de oficina y estantería	-	-	-	-	-	-
515	Equipo de cómputo y de tecnologías de la información	-	-	-	-	-	-
519	Otros mobiliarios y equipos de administración	-	-	-	-	-	-
5200	Mobiliario y Equipo Educativo y Recreativo	-	-	-	-	-	-
521	Equipos y aparatos audiovisuales	-	-	-	-	-	-
522	Aparatos deportivos	-	-	-	-	-	-
523	Cámaras fotográficas y de video	-	-	-	-	-	-
529	Otro mobiliario y equipo educacional y recreativo	-	-	-	-	-	-
5300	Equipo e Instrumental Médico y de Laboratorio	-	-	-	-	-	-
531	Equipo médico y de laboratorio	-	-	-	-	-	-
532	Instrumental médico y de laboratorio	-	-	-	-	-	-
5400	Vehículos y Equipo de Transporte	-	-	-	-	-	-
541	Vehículos y equipo de transporte	-	-	-	-	-	-
543	Equipo aeroespacial	-	-	-	-	-	-
5500	Equipo de Defensa y Seguridad	-	-	-	-	-	-
5600	Maquinaria, Otros Equipos y Herramientas	-	-	-	-	-	-
561	Maquinaria y equipo agropecuario	-	-	-	-	-	-
562	Maquinaria y equipo industrial	-	-	-	-	-	-
563	Maquinaria y equipo de construcción	-	-	-	-	-	-
564	Sistemas de aire acondicionado, calefacción y de refrigeración industrial y comercial	-	-	-	-	-	-
565	Equipo de comunicación y telecomunicación	-	-	-	-	-	-
566	Equipos de generación eléctrica, aparatos y accesorios eléctricos	-	-	-	-	-	-
567	Herramientas y máquinas-herramienta	-	-	-	-	-	-
569	Otros equipos	-	-	-	-	-	-



COMISION MUNICIPAL DE AGUA POTABLE Y ALCANTARILLADO DEL MUNICIPIO DE JAUMAVE TAMAULIPAS
Estado Analítico del Ejercicio del Presupuesto de Egresos
Clasificación por Objeto del Gasto Capítulo del Gasto (Capítulo, Concepto y Partida)
Del 01 de Enero al 31 de Diciembre 2021



	Concepto	Egresos					Subejercicio
		Aprobado	Ampliaciones/ (Reducciones)	Modificado (3=1+2)	Devengado	Pagado	
		1	2	(3=1+2)	4	5	6 = (3 - 4)
5700	Activos Biologicos						
5800	Bienes Inmuebles						
581	Terrenos						
583	Edificios no residenciales						
589	Otros bienes inmuebles						
5900	Activos Intangibles	25,000.00		25,000.00			25,000.00
591	Software						
597	Licencias informáticas e intelectuales	25,000.00		25,000.00			25,000.00
599	Otros activos intangibles						
6000	Inversión Pública	\$ 253,000.00	\$ -	\$ 253,000.00	\$ -	\$ -	\$ 253,000.00
6100	Obra Pública en Bienes de Dominio Público	253,000.00		253,000.00			253,000.00
611	Edificación no habitacional						
613	Construcción de obras para el abastecimiento de agua	253,000.00		253,000.00			253,000.00
617	Instalaciones y equipamiento en construcciones						
6200	Obra Pública en Bienes Propios						
622	Edificación no habitacional						
624	División de terrenos y construcción de obras de urbanización						
627	Instalaciones y equipamiento en construcciones						
629	Trabajos de acabados en edificaciones y otros trabajos especializados						
6300	Proyectos Productivos y Acciones de Fomento						
7000	Inversiones Financieras y Otras Provisiones	\$ -	\$ -	\$ -	\$ -	\$ -	\$ -
7100	Inversiones para el Fomento de Actividades Productivas						
7200	Acciones y Participaciones de Capital						
7300	Compra de Títulos y Valores						
7400	Concesión de Préstamos						
7500	Inversiones en Fideicomisos, Mandatos y otros Análogos						
7600	Otras Inversiones Financieras						
7900	Provisiones para Contingencias y Otras Erogaciones Especiales						
8000	Participaciones y Aportaciones	\$ -	\$ -	\$ -	\$ -	\$ -	\$ -
8100	Participaciones						
8300	Aportaciones						
8500	Convenios						
851	Convenios de reasignación						
9000	Deuda Pública	\$ -	\$ -	\$ -	\$ -	\$ -	\$ -
9100	Amortización de la Deuda Pública						
911	Amortización de la deuda interna con instituciones de crédito						
9200	Intereses de la Deuda Pública						
921	Intereses de la deuda interna con instituciones de crédito						
9300	Comisiones de la Deuda Pública						



COMISION MUNICIPAL DE AGUA POTABLE Y ALCANTARILLADO DEL MUNICIPIO DE JAUMAVE TAMAULIPAS

Estado Analítico del Ejercicio del Presupuesto de Egresos

Clasificación por Objeto del Gasto Capitulo del Gasto (Capítulo, Concepto y Partida)

Del 01 de Enero al 31 de Diciembre 2021



	Concepto	Egresos				Subejercicio	
		Aprobado	Ampliaciones/ (Reducciones)	Modificado (3=1+2)	Devengado		Pagado
9400	Gastos de la Deuda Pública	1	2	(3=1+2)	4	5	6 = (3 - 4)
9500	Costo por Coberturas			-			-
9600	Apoyos Financieros			-			-
9900	Adeudos de Ejercicios Fiscales Anteriores (ADEFAS)			-			-
991	ADEFAS			-			-
TOTALES		\$ 4,150,000.00	\$ -	\$ 4,150,000.00	\$ 1,350,321.16	\$ 1,350,321.16	\$ 2,799,678.84

Jose Luis Gallardo F.

C. JOSE LUIS GALLARDO FLORES
EL PRESIDENTE DEL ORGANISMO DE GOBIERNO

[Signature]

C. JULIO CESAR GARCIA DE LEON
GERENTE GENERAL

[Signature]

C. ELVIA MARTINEZ BERRONES
JEFE ADMINISTRATIVO





COMISION MUNICIPAL DE AGUA POTABLE Y ALCANTARILLADO DEL MUNICIPIO DE JAUMAVE TAMAUPLIPAS
 Estado Analítico Mensual del Ejercicio del Presupuesto de Egresos Devengado
 Clasificación por Objeto del Gasto Capítulo del Gasto (Capítulo, Concepto y Partida)
 Del 01 de Enero al 31 de Diciembre 2021



Objeto del Gasto	ENERO	FEBRERO	MARZO	ABRIL	MAYO	JUNIO	JULIO	AGOSTO	SEPTIEMBRE	OCTUBRE	NOVIEMBRE	DICIEMBRE	TOTAL
1000 Servicios Personales	\$ 92,936.03	\$ 94,157.67	\$ 102,817.30	\$ 98,443.73	\$ -	\$ -	\$ -	\$ -	\$ -	\$ 130,778.96	\$ 137,226.96	\$ 164,842.91	\$ 841,197.75
1100 Remuneraciones al Personal de Carácter Permanente	\$ 85,726.02	\$ 85,357.67	\$ 84,071.30	\$ 80,913.73	\$ -	\$ -	\$ -	\$ -	\$ -	\$ 95,578.96	\$ 95,578.96	\$ 100,078.96	\$ 644,551.80
1200 Remuneraciones al Personal de Carácter Transitorio	\$ 6,210.01	\$ 8,800.00	\$ 18,746.00	\$ 17,529.99	\$ -	\$ -	\$ -	\$ -	\$ -	\$ 35,200.00	\$ 41,648.00	\$ 64,763.95	\$ 196,645.95
121 Sueldos base al personal eventual	-	-	-	-	-	-	-	-	-	-	-	-	-
122 Honorarios asimilables a salarios	-	-	-	-	-	-	-	-	-	-	-	-	-
124 Sueldos base al personal eventual de la Junta de Conciliación y Arbitraje	-	-	-	-	-	-	-	-	-	-	-	-	-
1300 Remuneraciones Adicionales y Especiales	\$ 9,200.00	\$ 8,800.00	\$ 8,800.00	\$ 8,800.00	\$ -	\$ -	\$ -	\$ -	\$ -	\$ 30,600.00	\$ 30,600.00	\$ 84,163.95	\$ 180,803.95
131 Primes por años de servicios efectivos prestados	-	-	-	-	-	-	-	-	-	-	-	-	-
132 Primes de vacaciones, dominical y gratificación de fin de año	-	-	-	-	-	-	-	-	-	-	-	-	-
133 Horas extraordinarias	-	-	-	-	-	-	-	-	-	-	-	-	-
134 Compenetraciones	-	-	-	-	-	-	-	-	-	-	-	-	-
1400 Seguridad Social	\$ 9,200.00	\$ 8,800.00	\$ 8,800.00	\$ 8,800.00	\$ -	\$ -	\$ -	\$ -	\$ -	\$ 30,600.00	\$ 30,600.00	\$ 84,163.95	\$ 180,803.95
141 Aportaciones de seguridad social	-	-	-	-	-	-	-	-	-	-	-	-	-
142 Aportaciones a fondos de vivienda	-	-	-	-	-	-	-	-	-	-	-	-	-
143 Aportaciones al sistema para el retiro	-	-	-	-	-	-	-	-	-	-	-	-	-
144 Aportaciones para seguros	-	-	-	-	-	-	-	-	-	-	-	-	-
1500 Otras Prestaciones Sociales y Económicas	-	-	-	-	-	-	-	-	-	-	-	-	-
151 Cuotas para el fondo de ahorro y fondo de trabajo	-	-	-	-	-	-	-	-	-	-	-	-	-
152 Indemnizaciones	-	-	-	-	-	-	-	-	-	-	-	-	-
154 Prestaciones contractuales	-	-	-	-	-	-	-	-	-	-	-	-	-
155 Apoyos a la capacitación de los servidores públicos	-	-	-	-	-	-	-	-	-	-	-	-	-
158 Otras prestaciones sociales y económicas	-	-	-	-	-	-	-	-	-	-	-	-	-
1600 Provisiones	-	-	-	-	-	-	-	-	-	-	-	-	-
161 Provisiones de carácter laboral, económica y de seguridad social	-	-	-	-	-	-	-	-	-	-	-	-	-
1700 Pago de Estímulos a Servidores Públicos	\$ -	\$ -	\$ -	\$ -	\$ -	\$ -	\$ -	\$ -	\$ -	\$ -	\$ -	\$ -	\$ -
171 Estímulos	\$ 77,632.98	\$ 60,488.86	\$ 62,179.48	\$ 28,438.74	\$ -	\$ -	\$ -	\$ -	\$ -	\$ 19,395.11	\$ 19,812.13	\$ 36,953.22	\$ 304,606.52
2000 Materiales y Suministros	\$ 35,630.27	\$ 14,762.08	\$ 5,932.84	\$ -	\$ -	\$ -	\$ -	\$ -	\$ -	\$ 3,048.97	\$ 2,354.49	\$ 17,373.00	\$ 79,107.65
2100 Materiales de Administración, Emisión de Documentos y Artículos Oficiales	\$ 35,630.27	\$ 14,762.08	\$ 5,932.84	\$ -	\$ -	\$ -	\$ -	\$ -	\$ -	\$ 3,048.97	\$ 2,354.49	\$ 17,373.00	\$ 79,107.65
211 Materiales, útiles y equipos menores de oficina	-	-	-	-	-	-	-	-	-	-	-	-	-
212 Materiales, útiles de impresión y reproducción	-	-	-	-	-	-	-	-	-	-	-	-	-
214 Materiales, útiles y equipos menores de tecnologías de la información y comunicaciones	-	-	-	-	-	-	-	-	-	-	-	-	-
215 Material impreso e información digital	-	-	-	-	-	-	-	-	-	-	-	-	-
216 Material de impreza	-	-	-	-	-	-	-	-	-	-	-	-	-
217 Materiales y útiles de enseñanza	-	-	-	-	-	-	-	-	-	-	-	-	-
218 Materiales para el registro e identificación de bienes y personas	-	-	-	-	-	-	-	-	-	-	-	-	-
2300 Alimentos y Bebidas	\$ 682.76	\$ 7,969.74	\$ 7,555.97	\$ 8,910.21	\$ -	\$ -	\$ -	\$ -	\$ -	\$ 1,570.09	\$ -	\$ 1,754.31	\$ 28,442.18
231 Productos alimenticios para personas	\$ 682.76	\$ 7,969.74	\$ 7,555.97	\$ 8,910.21	\$ -	\$ -	\$ -	\$ -	\$ -	\$ 1,570.09	\$ -	\$ 1,754.31	\$ 28,442.18
233 Utensilios para el servicio de alimentación	-	-	-	-	-	-	-	-	-	-	-	-	-
2300 Materiales Primas y Materiales de Producción y Comercialización	\$ -	\$ 395.12	\$ -	\$ 456.59	\$ -	\$ -	\$ -	\$ -	\$ -	\$ 905.17	\$ -	\$ -	\$ 1,756.79
2400 Materiales y Artículos de Construcción y de Reparación	\$ 27,260.65	\$ 21,434.27	\$ 24,368.20	\$ 3,454.31	\$ -	\$ -	\$ -	\$ -	\$ -	\$ 176.72	\$ -	\$ -	\$ 76,734.32
241 Productos minerales no metálicos	-	-	-	-	-	-	-	-	-	-	-	-	-
242 Cemento y productos de concreto	-	-	-	-	-	-	-	-	-	-	-	-	-
243 Cal, yeso y productos de yeso	-	-	-	-	-	-	-	-	-	-	-	-	-
244 Madera y productos de madera	-	-	-	-	-	-	-	-	-	-	-	-	-
245 Vidrio y productos de vidrio	-	-	-	-	-	-	-	-	-	-	-	-	-
246 Material eléctrico y electrónico	-	1,981.59	-	-	-	-	-	-	-	-	-	-	1,981.59
248 Materiales complementarios	-	-	-	-	-	-	-	-	-	-	-	-	-
249 Otros materiales y artículos de construcción y reparación	-	-	-	-	-	-	-	-	-	-	-	-	-
2500 Productos Químicos, Farmacéuticos y de Laboratorio	\$ 27,260.65	\$ 19,452.68	\$ 24,368.20	\$ 3,454.31	\$ -	\$ -	\$ -	\$ -	\$ -	\$ 176.72	\$ -	\$ -	\$ 74,576.04
251 Productos químicos básicos	-	-	-	-	-	-	-	-	-	-	-	-	-
252 Fertilizantes, pesticidas y otros agroquímicos	-	-	-	-	-	-	-	-	-	-	-	-	-
253 Medicinas y productos farmacéuticos	-	-	-	-	-	-	-	-	-	-	-	-	-
254 Materiales, accesorios y suministros médicos	-	-	-	-	-	-	-	-	-	-	-	-	-
255 Materiales, accesorios y suministros de laboratorio	-	-	-	-	-	-	-	-	-	-	-	-	-
256 Fibras sintéticas, hules, plásticos y derivados	-	-	-	-	-	-	-	-	-	-	-	-	-
259 Otros productos químicos	-	-	-	-	-	-	-	-	-	-	-	-	-
2600 Combustibles, Lubrificantes y Aditivos	\$ 12,961.51	\$ 12,492.77	\$ 24,303.37	\$ 16,074.22	\$ -	\$ -	\$ -	\$ -	\$ -	\$ 2,948.28	\$ -	\$ -	\$ 58,906.55
261 Combustibles, lubricantes y aditivos	\$ 12,961.51	\$ 12,492.77	\$ 24,303.37	\$ 16,074.22	\$ -	\$ -	\$ -	\$ -	\$ -	\$ 2,948.28	\$ -	\$ -	\$ 58,906.55
2700 Vestuario, Blancos, Prendas de Protección y Artículos Deportivos	\$ -	\$ 3,828.00	\$ -	\$ 16,074.22	\$ -	\$ -	\$ -	\$ -	\$ -	\$ 11,827.77	\$ -	\$ -	\$ 30,729.04
271 Vestuario y uniformes	-	\$ 3,828.00	\$ -	\$ 16,074.22	\$ -	\$ -	\$ -	\$ -	\$ -	\$ 11,827.77	\$ -	\$ -	\$ 30,729.04
272 Prendas de seguridad y protección personal	-	-	-	-	-	-	-	-	-	-	-	-	-
273 Artículos deportivos	-	-	-	-	-	-	-	-	-	-	-	-	-
274 Productos textiles	-	-	-	-	-	-	-	-	-	-	-	-	-
275 Blancos y otros productos textiles, excepto prendas de vestir	-	-	-	-	-	-	-	-	-	-	-	-	-



COMISION MUNICIPAL DE AGUA POTABLE Y ALCANTARILLADO DEL MUNICIPIO DE JAUMAVE TAMAULIPAS
 Estado Analítico Mensual del Ejercicio del Presupuesto de Egresos Derivado
 Clasificación por Objeto del Gasto (Capítulo, Concepto y Partida)
 Del 01 de Enero al 31 de Diciembre 2021

Capítulo / Concepto / Partida	ENERO	FEBRERO	MARZO	ABRIL	MAYO	JUNIO	JULIO	AGOSTO	SEPTIEMBRE	OCTUBRE	NOVIEMBRE	DICIEMBRE	TOTAL
2000 Industriales y Suministros para Seguridad													
2000 Herramientas, Refacciones y Accesorios Menores	1,077.59										5,892.76	9,791.39	16,751.74
251 Herramientas menores	1,077.59										5,892.76	9,791.39	16,751.74
262 Refacciones y accesorios menores de edificios													
283 Refacciones y accesorios menores de mobiliario y equipo de administración, educacional y recreativo													
284 Refacciones y accesorios menores de equipo de cómputo y tecnologías de la información													
285 Refacciones y accesorios menores de equipo e instrumental médico y de laboratorio													
286 Refacciones y accesorios menores de equipo de transporte													
288 Refacciones y accesorios menores de maquinaria y otros equipos													
289 Refacciones y accesorios menores otros bienes muebles													
3000 Servicios Generales	\$ 52,204.73	\$ 21,414.91	\$ 15,222.04	\$ 15,732.93	\$ -	\$ -	\$ -	\$ -	\$ -	\$ 11,365.67	\$ 5,988.62	\$ 81,725.70	\$ 204,854.83
3100 Servicios Básicos	38,233.69	1,899.22	1,406.00	1,892.89						1,395.69	1,393.97	2,724.40	48,966.95
311 Energía eléctrica		489.97		483.64								1,333.80	2,326.41
313 Agua	39,838.00												39,838.00
314 Telefonía tradicional	1,395.69	1,409.25	1,406.00	1,409.25						1,395.69	1,393.97	1,395.69	9,805.54
315 Telefonía celular													
316 Servicios de telecomunicaciones y satélites													
317 Servicios de acceso de internet, redes y procesamiento de información													
318 Servicios postales y telefónicos													
319 Servicios internacionales y otros servicios													
3200 Servicios de Arrendamiento		3,017.24											3,017.24
321 Arrendamiento de terrenos													
322 Arrendamiento de edificios													
323 Arrendamiento de mobiliario y equipo de administración, educacional y recreativo													
324 Arrendamiento de equipo e instrumental médico y de laboratorio													
325 Arrendamiento de equipo de transporte													
326 Arrendamiento de maquinaria, otros equipos y herramientas		3,017.24											
327 Arrendamiento de activos intangibles													
328 Arrendamiento financiero													
329 Otros arrendamientos													
3300 Servicios Profesionales, Científicos, Técnicos y Otros Servicios	11,116.04	11,116.04	11,116.04	11,116.04						6,816.18	1,225.00	65,320.76	117,828.10
331 Servicios legales, de contabilidad, auditoría y relacionados	11,116.04	11,116.04	11,116.04	11,116.04									65,320.76
332 Servicios de diseño, arquitectura, ingeniería y actividades relacionadas													
333 Servicios de consultoría administrativa, procesos, técnica y en tecnologías de la información													
335 Servicios de investigación científica y desarrollo													
336 Servicios de apoyo administrativo, traducción, fotocopiado e impresión													
338 Servicios de vigilancia													
3400 Servicios Financieros, Bancarios y Comerciales	856.00	700.00	700.00	724.00						1,152.00	780.00	720.00	5,631.00
341 Servicios financieros y bancarios	856.00	700.00	700.00	724.00						1,152.00	780.00	720.00	5,631.00
345 Seguro de bienes patrimoniales													
347 Fletes y manobras													
349 Servicios financieros, bancarios y comerciales iguales													
3500 Servicios de Instalación, Reparación, Mantenimiento y Conservación		2,672.41											
351 Conservación y mantenimiento menor de inmuebles		2,672.41											
352 Instalación, reparación y mantenimiento de mobiliario y equipo de administración, educacional y recreativo													
353 Instalación, reparación y mantenimiento de equipo de cómputo y tecnología de la información													
355 Reparación y mantenimiento de equipo de transporte													
356 Reparación y mantenimiento de equipo de defensa y seguridad													
357 Instalación, reparación y mantenimiento de maquinaria, otros equipos y herramienta													
359 Servicios de jardinería y fumigación													
3600 Servicios de Comunicación Social y Publicidad	2,000.00	2,000.00	2,000.00	2,000.00						2,000.00	2,000.00	2,000.00	14,000.00
361 Difusión por radio, televisión y otros medios de mensajes sobre programas y actividades gubernamentales													
362 Difusión por radio, televisión y otros medios de mensajes comerciales para promover la venta de bienes o servicios	2,000.00	2,000.00	2,000.00	2,000.00						2,000.00	2,000.00	2,000.00	14,000.00
363 Servicios de creatividad, reproducción y producción de publicidad, excepto Internet													
369 Otros servicios de información													
3700 Servicios de Tránsito y Viáticos													
371 Pasajes aéreos													
372 Pasajes terrestres													
375 Viáticos en el país													
3800 Servicios Oficiales													



COMISION MUNICIPAL DE AGUA POTABLE Y ALCANTARILLADO DEL MUNICIPIO DE JAUMAVE TAMAULIPAS
Estado Analítico Mensual del Ejercicio del Presupuesto de Egresos Devengado
Clasificación por Objeto del Gasto Capítulo del Gasto (Capítulo, Concepto y Partida)
Del 01 de Enero al 31 de Diciembre 2021



Capítulo / Concepto / Partida	ENERO	FEBRERO	MARZO	ABRIL	MAYO	JUNIO	JULIO	AGOSTO	SEPTIEMBRE	OCTUBRE	NOVIEMBRE	DICIEMBRE	TOTAL
382 Gastos de orden social y cultural													
383 Concreción y convenciones													
385 Gastos de representación													
3900 Otros Servicios Generales											900.00	3,726.40	4,626.40
392 Impuestos y derechos													
395 Penas, multas, sanciones y actualizaciones													
396 Otros gastos por responsabilidades													
398 Impuesto sobre nóminas y otros que se derivan de una relación laboral													
399 Otros servicios generales													
4000 Transferencias, Asimilaciones, Subsidios y Otras Ayudas													
4100 Transferencias Internas y Asignaciones al Sector Público													
415 Transferencias internas otorgadas a entidades paraestatales no empresariales y paraestatales													
4200 Transferencias al Resto del Sector Público													
4300 Subsidios y Subvenciones													
4400 Ayudas Sociales													
441 Ayudas sociales a personas													
442 Becas y otras ayudas para programas de capacitación													
445 Ayudas sociales a instituciones sin fines de lucro													
4500 Pensiones y Jubilaciones													
4600 Transferencias a Fideicomiso, Mandatos y Otros Análogos													
4700 Transferencias a la Seguridad Social													
4800 Donativos													
4900 Transferencias al Exterio													
5000 Bienes Muebles, Inmuebles e Intangibles													
5100 Mobiliario y Equipo de Administración													
511 Muebles de oficina y estantería													
512 Muebles, excepto de oficina y estantería													
515 Equipo de cómputo y de tecnologías de la información													
519 Otros mobiliarios y equipos de administración													
5200 Mobiliario y Equipo Educativo y Recreativo													
521 Equipos y aparatos audiovisuales													
522 Aparatos deportivos													
523 Cámaras fotográficas y de video													
525 Otro mobiliario y equipo educativo y recreativo													
5300 Equipo e Instrumental Médico y de Laboratorio													
531 Equipo médico y de laboratorio													
532 Instrumental médico y de laboratorio													
5400 Vehículos y Equipo de Transporte													
541 Vehículos y equipo de transporte													
543 Equipo aerospacial													
5500 Equipo de Defensa y Seguridad													
5600 Maquinaría, Otros Equipos y Herramientas													
561 Maquinaria y equipo agrícola o													
562 Maquinaria y equipo industrial													
563 Maquinaria y equipo de construcción													
564 Sistemas de aire acondicionado, calefacción y de refrigeración industrial y comercial													
565 Equipo de comunicación y telecomunicación													
566 Equipos de generación eléctrica, generados y accesorios eléctricos													
567 Herramientas y maquinaria-herramienta													
569 Otros equipos													
5700 Activos Biológicos													
5800 Bienes Inmuebles													
581 Terrenos													
583 Edificios no residenciales													
589 Otros bienes inmuebles													
5900 Activos Intangibles													
591 Software													
597 Licencias informáticas e intelectuales													
599 Otros activos intangibles													
6000 Inversión Pública													
6100 Obra Pública en Bienes de Dominio Público													
611 Edificación no habitacional													
614 División de terrenos y construcción de obras de urbanización													
617 Instalaciones y equipamiento en construcciones													
6200 Obra Pública en Bienes Privados													
622 Edificación no habitacional													
624 División de terrenos y construcción de obras de urbanización													
627 Instalaciones y equipamiento en construcciones													
628 Trabajos de acabados en edificaciones y otros trabajos especializados													
6300 Proyectos Productivos y Acciones de Fomento													

Bajo protesta de decir verdad declaramos que los Estados Financieros y sus notas, son razonablemente correctos y son responsabilidad del emisor



COMISION MUNICIPAL DE AGUA POTABLE Y ALCANTARILLADO DEL MUNICIPIO DE JAUMAVE TAMAULIPAS
 Estado Analítico Mensual del Ejercicio del Presupuesto de Egresos Devengado
 Clasificación por Objeto del Gasto (Capítulo, Concepto y Partida)
 Del 01 de Enero al 31 de Diciembre 2021



Capítulo / Concepto / Partida	ENERO	FEBRERO	MARZO	ABRIL	MAYO	JUNIO	JULIO	AGOSTO	SEPTIEMBRE	OCTUBRE	NOVIEMBRE	DICIEMBRE	TOTAL
7000 Inversiones Financieras y Otras Provisionales	\$ -	\$ -	\$ -	\$ -	\$ -	\$ -	\$ -	\$ -	\$ -	\$ -	\$ -	\$ -	\$ -
7100 Inversiones para el Fomento de Actividades Productivas	\$ -	\$ -	\$ -	\$ -	\$ -	\$ -	\$ -	\$ -	\$ -	\$ -	\$ -	\$ -	\$ -
7200 Acciones y Participaciones de Capital	\$ -	\$ -	\$ -	\$ -	\$ -	\$ -	\$ -	\$ -	\$ -	\$ -	\$ -	\$ -	\$ -
7300 Compra de Títulos y Valores	\$ -	\$ -	\$ -	\$ -	\$ -	\$ -	\$ -	\$ -	\$ -	\$ -	\$ -	\$ -	\$ -
7400 Concesión de Préstamos	\$ -	\$ -	\$ -	\$ -	\$ -	\$ -	\$ -	\$ -	\$ -	\$ -	\$ -	\$ -	\$ -
7500 Inversiones en Fideicomisos, Mandatos y otros Análogos	\$ -	\$ -	\$ -	\$ -	\$ -	\$ -	\$ -	\$ -	\$ -	\$ -	\$ -	\$ -	\$ -
7600 Otras Inversiones Financieras	\$ -	\$ -	\$ -	\$ -	\$ -	\$ -	\$ -	\$ -	\$ -	\$ -	\$ -	\$ -	\$ -
7800 Provisiones para Contingencias y Otras Erogaciones Especiales	\$ -	\$ -	\$ -	\$ -	\$ -	\$ -	\$ -	\$ -	\$ -	\$ -	\$ -	\$ -	\$ -
8000 Participaciones y Aportaciones	\$ -	\$ -	\$ -	\$ -	\$ -	\$ -	\$ -	\$ -	\$ -	\$ -	\$ -	\$ -	\$ -
8100 Aportaciones	\$ -	\$ -	\$ -	\$ -	\$ -	\$ -	\$ -	\$ -	\$ -	\$ -	\$ -	\$ -	\$ -
8300 Convenios	\$ -	\$ -	\$ -	\$ -	\$ -	\$ -	\$ -	\$ -	\$ -	\$ -	\$ -	\$ -	\$ -
851 Convenios de reasignación	\$ -	\$ -	\$ -	\$ -	\$ -	\$ -	\$ -	\$ -	\$ -	\$ -	\$ -	\$ -	\$ -
9000 Deuda Pública	\$ -	\$ -	\$ -	\$ -	\$ -	\$ -	\$ -	\$ -	\$ -	\$ -	\$ -	\$ -	\$ -
9100 Amortización de la Deuda Pública	\$ -	\$ -	\$ -	\$ -	\$ -	\$ -	\$ -	\$ -	\$ -	\$ -	\$ -	\$ -	\$ -
911 Amortización de la deuda interna con Instituciones de crédito	\$ -	\$ -	\$ -	\$ -	\$ -	\$ -	\$ -	\$ -	\$ -	\$ -	\$ -	\$ -	\$ -
9200 Intereses de la Deuda Pública	\$ -	\$ -	\$ -	\$ -	\$ -	\$ -	\$ -	\$ -	\$ -	\$ -	\$ -	\$ -	\$ -
921 Intereses de la deuda interna con Instituciones de crédito	\$ -	\$ -	\$ -	\$ -	\$ -	\$ -	\$ -	\$ -	\$ -	\$ -	\$ -	\$ -	\$ -
9300 Comisiones de la Deuda Pública	\$ -	\$ -	\$ -	\$ -	\$ -	\$ -	\$ -	\$ -	\$ -	\$ -	\$ -	\$ -	\$ -
9400 Gastos de la Deuda Pública	\$ -	\$ -	\$ -	\$ -	\$ -	\$ -	\$ -	\$ -	\$ -	\$ -	\$ -	\$ -	\$ -
9500 Costo por Coberturas	\$ -	\$ -	\$ -	\$ -	\$ -	\$ -	\$ -	\$ -	\$ -	\$ -	\$ -	\$ -	\$ -
9600 Apoyos Financieros	\$ -	\$ -	\$ -	\$ -	\$ -	\$ -	\$ -	\$ -	\$ -	\$ -	\$ -	\$ -	\$ -
9900 Ayudas de Ejercicios Fiscales Anteriores (ADEFAS)	\$ -	\$ -	\$ -	\$ -	\$ -	\$ -	\$ -	\$ -	\$ -	\$ -	\$ -	\$ -	\$ -
991 ADEFAS	\$ -	\$ -	\$ -	\$ -	\$ -	\$ -	\$ -	\$ -	\$ -	\$ -	\$ -	\$ -	\$ -
TOTALES	\$ 222,763.73	\$ 176,056.64	\$ 180,218.82	\$ 142,585.40	\$ -	\$ -	\$ -	\$ -	\$ -	\$ 161,539.84	\$ 164,021.71	\$ 303,131.92	\$ 1,350,321.16

[Signature]
 C. JULIO CESAR GARCIA DE LEON
 GERENTE GENERAL

[Signature]
 C. ELVIA MARTINEZ BERRONES
 JEFE ADMINISTRATIVO

[Signature]
 JOSE LUIS GALLARDO F.
 C. JOSE LUIS GALLARDO FLORES
 EL PRESIDENTE DEL ORGANISMO DE GOBIERNO





COMISION MUNICIPAL DE AGUA POTABLE Y ALCANTARILLADO DEL MUNICIPIO DE JAUMAVE TAMAULIPAS
Estado Analítico del Ejercicio del Presupuesto de Egresos
Clasificación Económica (por Tipo de Gasto)
Del 01 de Enero al 31 de Diciembre 2021



Concepto	Egresos					Subejercicio
	Aprobado 1	Ampliaciones/ (Reducciones) 2	Modificado (3=1+2)	Devengado 4	Pagado 5	
01 Gasto Corriente	3,847,000.00		3,847,000.00	1,350,321.16	1,350,321.16	2,496,678.84
02 Gasto de Capital	303,000.00		303,000.00	-	-	303,000.00
03 Amortización de la Deuda y Disminución de Pasivos						
TOTALES	4,150,000.00	-	4,150,000.00	1,350,321.16	1,350,321.16	2,799,678.84

C. JULIO CESAR GARCIA DE LEON
GERENTE GENERAL

C. ELVIA MARTINEZ BERRONES
JEFE ADMINISTRATIVO



Jose Luis Gallardo F.

C. JOSE LUIS GALLARDO FLORES
EL PRESIDENTE DEL ORGANO DE GOBIERNO

COMISION MUNICIPAL DE AGUA POTABLE Y ALCANTARILLADO DEL MUNICIPIO DE JAUMAVE TAMAULIPAS
Estado Analítico del Ejercicio del Presupuesto de Egresos
Clasificación Funcional (Finalidad y Función)
Del 01 de Enero al 31 de Diciembre 2021



	Concepto	Egresos				Subejercicio	
		Aprobado	Ampliaciones/ (Reducciones)	Modificado (3=1+2)	Devengado		Pagado
1		1	2	(3=1+2)	4	5	6 = (3 - 4)
1	Gobierno						
1.1.	Legislación						
1.2.	Justicia						
1.3.	Coordinación de la Política de Gobierno						
1.4.	Relaciones Exteriores						
1.5.	Asuntos Financieros y Hacendarios						
1.6.	Seguridad Nacional						
1.7.	Asuntos de Orden Público y de Seguridad Interior						
1.8.	Otros Servicios Generales						
2	Desarrollo Social	4,150,000.00	-	4,150,000.00	1,350,321.16	1,350,321.16	2,799,678.84
2.1.	Protección Ambiental	4,150,000.00		4,150,000.00	1,350,321.16	1,350,321.16	2,799,678.84
2.2.	Vivienda y Servicios a la Comunidad						
2.3.	Salud						
2.4.	Recreación, Cultura y otras Manifestaciones Sociales						
2.5.	Educación						
2.6.	Protección Social						
2.7.	Otros Asuntos Sociales						
3	Desarrollo Económico						
3.1.	Asuntos Económicos, Comerciales y Laborales en General						
3.2.	Agropecuaria, Silvicultura, Pesca y Caza						
3.3.	Combustibles y Energía						
3.4.	Minería, Manufacturas y Construcción						
3.5.	Transporte						
3.6.	Comunicaciones						
3.7.	Turismo						
3.8.	Ciencia, Tecnología e Innovación						
3.9.	Otras Industrias y Otros Asuntos Económicos						
4	Otras No Clasificadas en Funciones Anteriores						
4.1.	Transacciones de la Deuda Pública / Costo Financiero de la Deuda						
4.2.	Transferencias, Participaciones y Aportaciones Entre Diferentes Niveles y Órdenes de Gobierno						
4.3.	Sanearamiento del Sistema Financiero						



COMISION MUNICIPAL DE AGUA POTABLE Y ALCANTARILLADO DEL MUNICIPIO DE JAUMAVE TAMAULIPAS

Estado Analítico del Ejercicio del Presupuesto de Egresos

Clasificación Funcional (Finalidad y Función)

Del 01 de Enero al 31 de Diciembre 2021



Concepto	Egresos				Subejercicio
	Aprobado	Ampliaciones/ (Reducciones)	Modificado (3=1+2)	Devengado	
4.4. Adeudos de Ejercicios Fiscales Anteriores	1	2	(3=1+2)	4	5
TOTALES	4,150,000.00	-	4,150,000.00	1,350,321.16	1,350,321.16
					2,799,678.84

Jose Luis Gallardo F.
 C. JOSE LUIS GALLARDO FLORES
 EL PRESIDENTE DEL ORGANO DE GOBIERNO

[Signature]
 C. JULIO CESAR GARCIA DE LEON
 GERENTE GENERAL

[Signature]
 C. ELVIA MARTINEZ BERRONES
 JEFE ADMINISTRATIVO



COMISION MUNICIPAL DE AGUA POTABLE Y ALCANTARILLADO DEL MUNICIPIO DE JAUMAVE TAMAULIPAS

Relación de Bienes Inmuebles que componen el Patrimonio

Al 31 de Diciembre de 2021



Código	Descripción del Bien	Valor en Libros
	NO SE CUENTA CON BIENES INMUBLES COMO PATRIMONIO DE ESTE ORGANISMO	

Jose Luis Gallardo F.

C. JOSE LUIS GALLARDO FLORES
EL PRESIDENTE DEL ORGANO DE GOBIERNO

Elvia Martinez Berrones

C. ELVIA MARTINEZ BERRONES
JEFE ADMINISTRATIVO

Julio Cesar Garcia de Leon

C. JULIO CESAR GARCIA DE LEON
GERENTE GENERAL



COMISION MUNICIPAL DE AGUA POTABLE Y ALCANTARILLADO DEL MUNICIPIO DE JAUMAVE TAMAULIPAS
Relación de Bienes Muebles que componen el Patrimonio
Al 31 de Diciembre de 2021



Código	Descripción del Bien	Valor en Libros
1241-1-0001	SILLON EJECUTIVO DE PIEL MOD. II	852.50
1241-1-0002	SILLON EJECUTIVO DE PIEL MOD. II	852.50
1241-1-0003	SILLON COLOR CAFÉ	145.00
1241-1-0004	SILLON COLOR CAFÉ	145.00
1241-1-0005	SILLON COLOR NEGRO	145.00
1241-1-0006	SILLON COLOR NEGRO	145.00
1241-1-0007	CESTO DE BASURA COLOR MADERA	44.00
1241-1-0008	ESCRITORIO COLOR VINO	920.00
1241-1-0009	ESCRITORIO COLOR VINO	920.00
1241-1-0010	SILLA GIRATORIA MOD. E-90	893.00
1241-1-0011	LIBRERO VERTICAL CON ENTREPAÑOS Y DOS PUERTAS	3,223.00
1241-1-0012	LIBRERO DE DOS ENTREPAÑOS CON PUERTAS COLOR CAFÉ	3,000.00
1241-1-0013	SILLA MESH CON BRAZOS	688.79
1241-1-0014	SILLA EJECUTIVA DALLAS	2,010.07
1241-3-0001	IMPRESORA EPSON FX-2190	7,181.00
1241-3-0002	EQUIPO PUNTO DE VENTA	31,508.60
1241-3-0003	IMPRESORA HP MFP LASERJET 1536DNF	4,704.00
1241-3-0004	COMPUTADORA DE ESCRITORIO GENERICA	6,887.93
1241-3-0005	LAPTOP DEL LATITUD 3540	11,034.74
1241-3-0006	CPU GENERICO	6,034.48
1241-3-0007	IMPRESORA HP MFP COLOR	5,258.62
1241-3-0008	LAPTOP DELL ON SPIRION 15 500	11,914.14
1241-3-0009	MONITOR DELL 22 PULGADAS	2,051.40
1241-3-0010	MONITOR DELL 22 PULGADAS	2,051.40
1241-3-0011	CPU DELL INSPIRION 3250	10,385.00
1241-3-5151	EQUIPO DE COMPUTO Y ACCESORIOS	13,360.35
1244-01-0001	NISSAN SENTRA ADVANCE TM	102,500.21
1244-01-0003	NISSAN SENTRA ADVANCE TM	233,448.28
1244-01-5411	VEHICULOS Y EQUIPO TERRESTRE	22,412.93
1246-7-0001	MOTOBOMBA 6HP TRUPER	5,172.42
1246-7-0002	VARILLAS EQUIPADAS PARA DESASOLVE DE DRENAJE	10,615.00
1246-7-0003	LOTE DE VARILLAS PARA DESASOLVE DE ACERO FLEXIBLE	27,020.00
1246-7-0004	CLORADOR DE GAS DIRECTO	39,700.00
1246-7-0005	TRONZADORA CON TREN	48,275.86
1246-7-0006	BAILARINA VOLCANO	29,310.35
1246-7-0007	ROMPEDOR DE CONCRETO A GASOLINA	14,655.17
1246-7-0008	COMPACTADORA WACKER	17,153.02
		737,538.66

Jose Luis Gallardo F.

C. JOSE LUIS GALLARDO FLORES

EL PRESIDENTE DEL ORGANO DE GOBIERNO

[Handwritten Signature]

C. JULIO CESAR GARCIA DE LEON
GERENTE GENERAL

[Handwritten Signature]
C. ELVIA MARTINEZ BERRONES
JEFE ADMINISTRATIVO



**COMAPA
DE JAUMAVE**

COMISION MUNICIPAL DE AGUA POTABLE Y ALCANTARILLADO DEL MUNICIPIO DE JAUMAVE TAMAULIPAS
Relación de Cuenta Bancarias Específicas
Ejercicio 2021



Recurso, Fondo, Programa o Convenio	Datos de la Cuenta Bancaria	
	Institución Bancaria	Número de Cuenta
CUENTA CORRIENTE	BANORTE	0850302761
CUENTA CORRIENTE	HSBC	4055522197

Nota: Solo información de cuentas bancarias del ejercicio fiscal correspondiente.

Jose Luis Gallardo F.
C. JOSE LUIS GALLARDO FLORES
 EL PRESIDENTE DEL ORGANISMO DE GOBIERNO

[Signature]
C. ELVIA MARTINEZ BERRONES
 JEFE ADMINISTRATIVO

[Signature]
C. JULIO CESAR GARCIA DE LEON
 GERENTE GENERAL



COMISION MUNICIPAL DE AGUA POTABLE Y ALCANTARILLADO DEL MUNICIPIO DE JAUMAVE TAMAULIPAS
Estado de Origen y Aplicación de Recursos
Recurso: Cuenta Corriente
Del 01 de Enero al 31 de Diciembre 2021



		Acumulado
		827,619.04
Disponibilidad Inicial		
INGRESOS		
1	Impuestos	
2	Cuotas y aportaciones de seguridad social	
3	Contribuciones de mejoras	
4	Derechos	
5	Productos	
6	Aprovechamientos	
7	Ingresos por venta de bienes y servicios	1,480,285.45
8	Participaciones y aportaciones	75,586.00
9	Transferencias, asignaciones, subsidios y otras ayudas	
0	Ingresos derivados de financiamientos	
Total de Ingresos		1,555,871.45
EGRESOS		
1000	Servicios personales	841,157.75
2000	Materiales y suministros	304,508.52
3000	Servicios generales	204,654.89
4000	Transferencias, asignaciones, subsidios y otras ayudas	
5000	Bienes muebles, inmuebles e intangibles	
6000	Inversión pública	
7000	Inversiones financieras y otras provisiones	
8000	Participaciones y aportaciones	
9000	Deuda pública	
Total de Egresos		1,350,321.16
		1,033,169.33
Disponibilidad Final		

Comprobación de la Disponibilidad Final

Activo Circulante (Excepto Inventarios y Almacén)		
1.1.1	Efectivo y Equivalentes	148,571.36
1.1.2	Derechos a Recibir Efectivo o Equivalentes	1,784,406.90
1.1.3	Derechos a Recibir Bienes o Servicios	80,934.48
1.1.9	Otros Activos Circulantes	
Total Activo Circulante		2,013,912.74
Pasivo Circulante Generado en el Ejercicio		
2.1.1	Cuentas por Pagar a Corto Plazo	754,419.87
2.1.2	Documentos por Pagar Corto Plazo	
2.1.3	Porción a Corto Plazo de la Deuda Pública a Largo Plazo	
2.1.5	Pasivos Diferidos a Corto Plazo	220,323.04
2.1.6	Fondos y bienes de Terceros en Garantía y/o Administración a Corto Plazo	
2.1.7	Provisiones a corto Plazo	
2.1.9	Otros Pasivos a corto Plazo	
Total Pasivo Circulante Generado en el Ejercicio		980,743.41
Disponibilidad Comprobada		1,033,169.33

Jose Luis Gallardo F.
C. JOSE LUIS GALLARDO FLORES
EL PRESIDENTE DEL ORGANISMO DE GOBIERNO

[Firma]
C. JULIO CESAR GARCIA DE LEON
GERENTE GENERAL

[Firma]
C. ELVIA MARTINEZ BERRONES
JEFE ADMINISTRATIVO

COMAPA
DE JAUMAVE

COMISION MUNICIPAL DE AGUA POTABLE Y ALCANTARILLADO DEL MUNICIPIO DE JAUMAVE TAMAULIPAS



Conciliación Bancaria
 Nombre del Banco: HSBC
 Número de Cuenta: 4055522197
 AL 31 DE DICIEMBRE DE 2021



SALDO EN LIBROS:	\$	274.75
(+) CHEQUES EXPEDIDOS NO COBRADOS EN EL BANCO		
	\$	-
(+) DEPÓSITOS BANCARIOS NO CONTABILIZADOS POR LA ENTIDAD PÚBLICA		
	\$	-
(-) CARGOS BANCARIOS NO CONTABILIZADOS POR LA ENTIDAD PÚBLICA		
	\$	-
(-) DEPÓSITOS NO CORRESPONDIDOS POR EL BANCO		
	\$	-
SALDO EN BANCOS:	\$	274.75

Jose Luis Gallardo F.
 C. JOSE LUIS GALLARDO FLORES
 EL PRESIDENTE DEL ÓRGANO DE GOBIERNO

[Signature]
 C. JULIO CESAR GARCIA DE LEON
 GERENTE GENERAL

[Signature]
 C. ELVIA MARTINEZ BERRONES
 JEFE ADMINISTRATIVO



COMISION MUNICIPAL DE AGUA POTABLE Y ALCANTARILLADO DEL MUNICIPIO DE JAUMAVE TAMAULIPAS



Conciliación Bancaria
 Nombre del Banco: BANORTE
 Número de Cuenta: 0850302761
 AL 31 DE DICIEMBRE DE 2021



SALDO EN LIBROS:	\$	126,773.11
(+) CHEQUES EXPEDIDOS NO COBRADOS EN EL BANCO		
	\$	-
(+) DEPÓSITOS BANCARIOS NO CONTABILIZADOS POR LA ENTIDAD PÚBLICA		
	\$	-
(-) CARGOS BANCARIOS NO CONTABILIZADOS POR LA ENTIDAD PÚBLICA		
	\$	-
(-) DEPÓSITOS NO CORRESPONDIDOS POR EL BANCO		
	\$	-
SALDO EN BANCOS:	\$	126,773.11

Jose Luis Gallardo F.
 C. JOSE LUIS GALLARDO FLORES
 EL PRESIDENTE DEL ORGANISMO DE GOBIERNO

[Signature]
 C. JULIO CÉSAR GARCIA DE LEON
 GERENTE GENERAL

[Signature]
 C. ELVIA MARTINEZ BERRONES
 JEFE ADMINISTRATIVO



COMISION MUNICIPAL DE AGUA POTABLE Y ALCANTARILLADO DEL MUNICIPIO DE JAUMAVE TAMAULIPAS
ALTAS Y BAJAS DEL PERSONAL

Del 01 de Enero al 31 de Diciembre 2021



COMAPA
JAUMAVE

MOVIMIENTO A= ALTA B= BAJA	FECHA	NÚM. EMPLEADO	DATOS DEL SERVIDOR PÚBLICO		PERCEPCIONES			TOTAL
			NOMBRE	LUGAR DE ADSCRIPCIÓN	SUELDO MENSUAL	COMPENSACIÓN	OTRAS	
B	29/10/2021		ISRAEL SANCHEZ OSORIO	COMAPA JAUMAVE			4,600	4,600
B	12/11/2021		ABIGAIL FERRAL ZAPATA	COMAPA JAUMAVE			4,400	4,400
B	25/11/2021		DIANA GUADALUPE RODRIGUEZ ANDRADE	COMAPA JAUMAVE			6,642	6,642
A	01/10/2021	101B	IRENE GLORIA SANCHEZ	DEPARTAMENTO ADMINISTRATIVO	5,302	600		5,902
A	01/10/2021	182B	JAIME MARTINEZ LIMON	DEPARTAMENTO OPERATIVO	7,184	1,000		8,184
A	01/10/2021	184C	ALEJANDRA ANAHI VILLANUEVA NAVARRO	DEPARTAMENTO ADMINISTRATIVO	5,673	1,000		6,673
A	01/10/2021	191B	JUAN GLORIA MARTINEZ	DEPARTAMENTO OPERATIVO	7,184	2,000		9,184
A	01/10/2021	301B	MARTHA ARLETH GARCIA GUERRERO	DEPARTAMENTO ADMINISTRATIVO	8,350	1,600		9,950
A	01/10/2021	401C	ELVIA MARTINEZ BERRONES	DEPARTAMENTO ADMINISTRATIVO	17,230	9,000		26,230
A	01/10/2021	505C	JULIO CESAR GARCIA DE LEON	DEPARTAMENTO ADMINISTRATIVO	23,168	14,000		37,168
A	01/10/2021	159F	RICARDO ELEAZAR RICO CORDOVA	DEPARTAMENTO OPERATIVO	5,100	1,000		6,100
TOTALES:					79,190	30,200	15,642	125,032

C. JULIO CESAR GARCIA DE LEON
GERENTE GENERAL

C. ELVIA MARTINEZ BERRONES
JEFE ADMINISTRATIVO

Jose Luis Gallardo F.

C. JOSE LUIS GALLARDO FLORES
EL PRESIDENTE DEL ORGANISMO DE GOBIERNO

**COMISION MUNICIPAL DE AGUA POTABLE Y ALCANTARILLADO DEL MUNICIPIO DE JAUMAVE TAMAULIPAS
 REPORTE DE CONSUMO, ORGANISMOS OPERADORES DE AGUA**

DEL 01 DE ENERO AL 31 DE DICIEMBRE DE 2021



TOTAL DE USUARIOS AL INICIO DEL EJERCICIO

2,442.00

TOTAL DE USUARIOS AL FINAL DEL EJERCICIO

2,439.00

a) Base para facturación

TIPO DE SERVICIOS	No. USUARIOS	M3 FACTURADOS	IMPORTE	
			FACTURADOS	RECAUDADO
Domestico	2195	17656	299,392.54	146,166.10
Comercial	176	2965	37,426.35	29,002.47
Industrial	12	2398	71,142.60	
Público				
TOTAL:	2383	23019	407,961.49	175,168.57

b) Base para el pago de Derechos C.N.A.


PERIODO	M3
1° TRIMESTRE	
2° TRIMESTRE	
3° TRIMESTRE	
4° TRIMESTRE	
TOTAL EJERCICIO:	-

Jose Luis Gallardo F.

**C. JOSE LUIS GALLARDO FLORES
 EL PRESIDENTE DEL ORGANISMO DE GOBIERNO**

**C. JULIO CESAR GARCIA DE LEON
 GERENTE GENERAL**

**C. ELVIA MARTINEZ BERRONES
 JEFE ADMINISTRATIVO**



**COMAPA
 DE JAUMAVE**

COMISION MUNICIPAL DE AGUA POTABLE Y ALCANTARILLADO DEL MUNICIPIO DE JAUMAVE TAMAULIPAS
 INTEGRACION DE RESERVAS TERRITORIALES
 Del 01 de Enero al 31 de Diciembre 2021

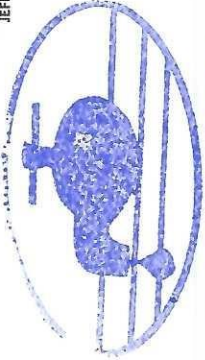


NOMBRE DE LA RESERVA	MUNICIPIO O LOCALIDAD	DOMICILIO COMPLETO	ESCRITURA PUBLICA O DOCUMENTO SIMILAR	CLAVE CATASTRAL	No. DE LOTES O Mts. CUADRADOS	COSTO Mz (Hs)	Nombre del Propietario a quien se le compró	CONVENIO (ANEXAR)	IMPORTE			IMPORTE TOTAL
									TERRENOS	URBANIZACION	VIVENDAS	
Existencia Inicial de Predios para Ventas:												
1-												
2-												
3-												
4-												
									Suma Total:			
Adquisición de Reservas en el Periodo:												
1-												
2-												
3-												
4-												
									Suma Total:			
Cancelaciones y Devoluciones												
1-												
2-												
3-												
4-												
									Suma Total:			
Ventas realizadas en el periodo:												
1-												
2-												
3-												
4-												
									Suma Total:			
									Saldo Final:			

Jose Luis Gallardo F.
 C. JOSE LUIS GALLARDO FLORES
 EL PRESIDENTE DEL ORGANISMO DE GOBIERNO

C. JULIO CESAR GARCIA DE LEON
 GERENTE GENERAL

C. ELVIA MARTINEZ BERRONES
 JEFE ADMINISTRATIVO



COMAPA
 DE JAUMAVE

COMISION MUNICIPAL DE AGUA POTABLE Y ALCANTARILLADO DEL MUNICIPIO DE JAUMAVE TAMAULIPAS
 ANALISIS POR VENTA DE RESERVAS TERRITORIALES
 Del 01 de Enero al 31 de Diciembre 2021



NOMBRE DEL BENEFICIARIO	MUNICIPIO O LOCALIDAD	DOMICILIO	No. DE LOTES O Mts. CUADRADOS	PRECIO M2. (Hs)	NOMBRE DE LA RESERVA	CONVENIO (ANEXAR)	AREA VERDE Y URBANIZACION DISTRIBUIDA EN LOTES VENDIDOS O ASIGNADOS		IMPORTE			IMPORTE TOTAL
							MZ	Coato	TERRENOS	URBANIZACION	VIVIENDAS	
SALDO INICIAL:												
Ventas realizadas en el periodo:												
1.-												
2.-												
3.-												
4.-												
NO SE CUENTA CON RESERVAS TERRITORIALES												
							Suma Total:					
Asignaciones realizadas en el periodo:												
1.-												
2.-												
3.-												
4.-												
							Suma Total:					

Jose Luis Gallardo F.
 C. JOSE LUIS GALLARDO FLORES
 EL PRESIDENTE DEL ORGANISMO DE GOBIERNO

[Signature]
 C. JUDY CESAR GARCIA DE LEON
 GERENTE GENERAL

[Signature]
 C. ELVIA MARTINEZ BERRONES
 JEFE ADMINISTRATIVO



COMISION MUNICIPAL DE AGUA POTABLE Y ALCANTARILLADO DEL MUNICIPIO DE JAUMAVE TAMAULIPAS
Fondos con afectación específica
AL 31 DE DICIEMBRE DE 2021



Cuenta Contable	Tipo	Responsable	Monto	Destino
NO CUENTA CON AFECTACIONES				

Inversiones Financieras (Hasta 3 meses)
AL 31 DE DICIEMBRE DE 2021

No. Cuenta Bancaria	Institución Bancaria	Tipo de Inversión	Monto	Fecha de Vencimiento
NO CUENTA CON INVERSIONES FINANCIERAS				

Jose Luis Gallardo F.
C. JOSE LUIS GALLARDO FLORES
EL PRESIDENTE DEL ORGANO DE GOBIERNO

[Signature]
C. ELVIA MARTINEZ BERRONES
JEFE ADMINISTRATIVO

[Signature]
C. JULIO CESAR GARCIA DE LEON
GERENTE GENERAL



COMISION MUNICIPAL DE AGUA POTABLE Y ALCANTARILLADO DEL MUNICIPIO DE JAUMAVE TAMAULIPAS
Contribuciones pendientes de cobro y por recuperar
AL 31 DE DICIEMBRE DE 2021



* Iva A Favor
* Subsidio al al Empleo

Jose Luis Gallardo F.

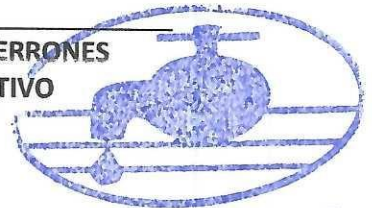
C. JOSE LUIS GALLARDO FLORES
EL PRESIDENTE DEL ORGANO DE GOBIERNO

Elvia Martinez Berrones

C. ELVIA MARTINEZ BERRONES
JEFE ADMINISTRATIVO

Julio Cesar Garcia de Leon

C. JULIO CÉSAR GARCIA DE LEON
GERENTE GENERAL



**COMAPA
DE JAUMAVE**

COMISION MUNICIPAL DE AGUA POTABLE Y ALCANTARILLADO DEL MUNICIPIO DE JAUMAVE TAMAULIPAS
Analítico de Derechos a Recibir Efectivo y Equivalentes y Bienes o Servicios a Recibir
AL 31 DE DICIEMBRE DE 2021



Cuenta	Subcuenta	Póliza de Registro		Nombre o Razón Social	Concepto	Saldo	Forma de Recuperación	Fecha de Vencimiento
		Fecha	Póliza					
1120-000	1122-001	01-ene-21		COMAPA	Servicio de Agua	817,208.50	Cancelación	31/12/2021
1120-000	1122-002	01-ene-21		COMAPA	Servicio de Drenaje	180,104.81	Cancelación	31/12/2021
1120-000	1122-003	01-ene-21		COMAPA	Conexión de Servicios	1,050.00	Cancelación	31/12/2021
1120-000	1122-004	01-ene-21		COMAPA	Reconexión	200.00	Cancelación	31/12/2021
1120-000	1122-005	01-ene-21		COMAPA	Servicios Diversos	13,616.85	Cancelación	31/12/2021
1120-000	1122-006	01-ene-21		COMAPA	Recargos	363,803.04	Cancelación	31/12/2021
1123-000	1123-0001	01-ene-21		Prudencio Martínez Covarrubias		3,437.11	Reintegro	31/12/2021
1123-000	1123-0002	01-ene-21		Subsidio al Empleo 2018		(4,230.44)		31/12/2021
1123-000	1123-0003	01-ene-21		José Ángel García Ortiz		9,422.08	Reintegro	31/12/2021
1123-000	1123-0004	28-oct-21		Julio Cesar Garcia de León		10,000.00	Comprobación	31/12/2021
1129-000	1129-01	01-ene-21		Impuestos por Recuperar	Rep. Gastos	389,794.95	Compensación/Acreditam	31/12/2021
1131-000	1131-0011	30-sep-21		Comisión Estatal del Agua		1,434.48		31/12/2021
1131-000	1131-0012	30-sep-21		José Baldemar Vázquez Campillo		79,500.00		31/12/2021
						1,865,341.38		

Jose Luis Gallardo Flores

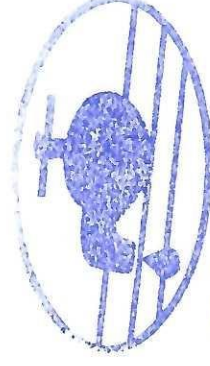
C. JOSE LUIS GALLARDO FLORES
EL PRESIDENTE DEL ORGANISMO DE GOBIERNO

C. Julio Cesar Garcia de Leon

C. JULIO CESAR GARCIA DE LEON
GERENTE GENERAL

C. Elvia Martinez Berrones

C. ELVIA MARTINEZ BERRONES
JEFE ADMINISTRATIVO



**COMAPA
DE JAUMAVE**

COMISION MUNICIPAL DE AGUA POTABLE Y ALCANTARILLADO DEL MUNICIPIO DE JAUMAVE TAMAULIPAS
Bienes Disponibles para su Transformación (Inventarios)
AL 31 DE DICIEMBRE DE 2021



NO SE CUENTA CON BIENES DISPONIBLES PARA SU CONSUMO

JOSE LUIS GALLARDO F.
C. JOSE LUIS GALLARDO FLORES
EL PRESIDENTE DEL ORGANO DE GOBIERNO

[Signature]
C. ELVIA MARTINEZ RERONES
JEFE ADMINISTRATIVO

[Signature]
C. JULIO CESAR GARCIA DE LEON
GERENTE GENERAL



COMISION MUNICIPAL DE AGUA POTABLE Y ALCANTARILLADO DEL MUNICIPIO DE JAUMAVE TAMAULIPAS



Almacén y método de valuación
AL 31 DE DICIEMBRE DE 2021



NO SE CUENTA CON ALMACÉN

Jose Luis Gallardo F.
C. JOSE LUIS GALLARDO FLORES
EL PRESIDENTE DEL ORGANO DE GOBIERNO

[Signature]
C. ELVIA MARTINEZ BERRONES
JEFE ADMINISTRATIVO

[Signature]
C. JULIO CESAR GARCIA DE LEON
GERENTE GENERAL



COMISION MUNICIPAL DE AGUA POTABLE Y ALCANTARILLADO DEL MUNICIPIO DE JAUMAVE TAMAULIPAS
Inversiones Financieras a Largo Plazo
AL 31 DE DICIEMBRE DE 2021



NO SE CUENTA CON INVERSIONES FINANCIERAS

JOSE LUIS GALLARDO F.

C. JOSE LUIS GALLARDO FLORES
EL PRESIDENTE DEL ORGANO DE GOBIERNO

[Signature]

C. ELVIA MARTINEZ BERRONES
JEFE ADMINISTRATIVO

[Signature]

C. JULIO CESAR GARCIA DE LEON
GERENTE GENERAL



**COMAPA
DE JAUMAVE**

COMISION MUNICIPAL DE AGUA POTABLE Y ALCANTARILLADO DEL MUNICIPIO DE JAUMAVE TAMAULIPAS
Depreciación de Bienes Muebles e Inmuebles
Del 01 de Enero al 31 de Diciembre 2021



Cuenta Contable	Concepto	% de depreciación anual	Depreciación del período	Depreciación acumulada	Estado Físico del Bien
	NO SE ADQUIRIERON BIENES DURANTE ESTE PERIODO				
Método de Depreciación:					

Jose Luis Gallardo F.
C. JOSE LUIS GALLARDO FLORES
EL PRESIDENTE DEL ORGANO DE GOBIERNO

[Signature]
C. JULIO CESAR GARCIA DE LEON
GERENTE GENERAL

[Signature]
C. ELVIA MARTINEZ BERRONES
JEFE ADMINISTRATIVO



COMISION MUNICIPAL DE AGUA POTABLE Y ALCANTARILLADO DEL MUNICIPIO DE JAUMAVE TAMAULIPAS

Amortización de Activos Intangibles y Diferidos

Del 01 de Enero al 31 de Diciembre 2021



Cuenta Contable	Concepto	Monto Original	% de amortización	Amortización del período	Amortización acumulada
NO SE CUENTA CON ACTIVOS INTANGIBLES Y DIFERIDOS					
Método Aplicado:					

Jose Luis Gallardo F.

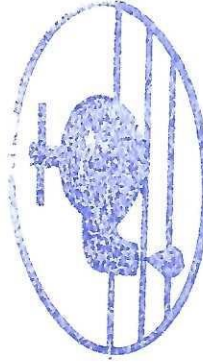
C. JOSE LUIS GALLARDO FLORES
EL PRESIDENTE DEL ORGANO DE GOBIERNO

[Signature]

C. ELVIA MARTINEZ BERRONES
JEFE ADMINISTRATIVO

[Signature]

C. JULIO CESAR GARCIA DE LEON
GERENTE GENERAL



**COMAPA
DE JAUMAVE**

COMISION MUNICIPAL DE AGUA POTABLE Y ALCANTARILLADO DEL MUNICIPIO DE JAUMAVE TAMAULIPAS
Estimaciones y Deterioros
AL 31 DE DICIEMBRE DE 2021



NO CUENTA CON ESTIMACIONES Y DETERIOROS

Jose Luis Gallardo F.
C. JOSE LUIS GALLARDO FLORES
EL PRESIDENTE DEL ORGANO DE GOBIERNO

[Signature]
C. ELVIA MARTINEZ BERRONES
JEFE ADMINISTRATIVO

[Signature]
C. JULIO CESAR GARCIA DE LEON
GERENTE GENERAL



COMISION MUNICIPAL DE AGUA POTABLE Y ALCANTARILLADO DEL MUNICIPIO DE JAUMAVE TAMAULIPAS

Otros Activos

AL 31 DE DICIEMBRE DE 2021



ESTE ENTE NO CUENTA CON OTROS ACTIVOS

Jose Luis Gallardo F.
C. JOSE LUIS GALLARDO FLORES
EL PRESIDENTE DEL ORGANO DE GOBIERNO

C. Elvia Martinez Berrones
C. ELVIA MARTINEZ BERRONES
JEFE ADMINISTRATIVO

C. Julio Cesar Garcia de Leon
C. JULIO CESAR GARCIA DE LEON
GERENTE GENERAL



COMISION MUNICIPAL DE AGUA POTABLE Y ALCANTARILLADO DEL MUNICIPIO DE JAUMAVE TAMAUPLIPAS
 Reporte Analítico de Cuentas por Pagar
 AL 31 DE DICIEMBRE DE 2021



Subcuenta Especifica	Póliza de Registro		No. Fact/ Documento	Nombre o Razón Social	Concepto	Valor del Documento	Plazo en Días	Saldo
	Fecha	Póliza						
2117-01	01/01/2021					458,540.16		458,540.16
2117-02	01/01/2021				IVA por Pagar	245,879.71		245,879.71
2119-0001	01/01/2021				ISR	50,000.00		50,000.00
2151-000	01/01/2021				Demandas Laborales	226,323.54		226,323.54
					Pasivos Diferidos a Corto Plazo			
					TOTAL	980,743.41		980,743.41

Jose Luis Gallardo F.
 C. JOSE LUIS GALLARDO FLORES
 EL PRESIDENTE DEL ORGANISMO DE GOBIERNO

[Signature]
 C. JULIO CESAR GARCIA DE LEON
 GERENTE GENERAL

[Signature]
 C. ELVIA MARTINEZ BERRONES
 JEFE ADMINISTRATIVO



COMISION MUNICIPAL DE AGUA POTABLE Y ALCANTARILLADO DEL MUNICIPIO DE JAUMAVE TAMAULIPAS
Fondos de Bienes de Terceros en Administración y/o Garantía
AL 31 DE DICIEMBRE DE 2021



NO SE CUENTA CON FONDOS DE BIENES A TERCEROS NI EN GARANTIA

Jose Luis Gallardo F.

C. JOSE LUIS GALLARDO FLORES

EL PRESIDENTE DEL ORGANISMO DE GOBIERNO

[Signature]

C. ELVIA MARTINEZ BERRONES

JEFE ADMINISTRATIVO

[Signature]

C. JULIO CESAR GARCIA DE LEON

GERENTE GENERAL



**COMAPA
DE JAUMAVE**



NO CONTIENE CUENTAS DE PASIVO QUE PUEDAN IMPACTAR
FINANCIERAMENTE

Jose Luis Gallardo F.
C. JOSE LUIS GALLARDO FLORES
EL PRESIDENTE DEL ORGANO DE GOBIERNO

[Signature]
C. ELVIA MARTINEZ BERRONES
JEFE ADMINISTRATIVO

[Signature]
C. JULIO CESAR GARCIA DE LEON
GERENTE GENERAL



COMISION MUNICIPAL DE AGUA POTABLE Y ALCANTARILLADO DEL MUNICIPIO DE JAUMAVE TAMAULIPAS

Clasificador por Rubro de Ingresos por Clase (tercer nivel)

Del 01 de Enero al 31 de Diciembre 2021



CRI	Concepto	Importe
1	IMPUESTOS	
1.1	IMPUESTOS SOBRE LOS INGRESOS	
1.1.1		
1.1.2		
1.1.3		
1.1.4		
1.1.5		
1.2	IMPUESTOS SOBRE EL PATRIMONIO	
1.2.1		
1.2.2		
1.2.3		
1.2.4		
1.2.5		
1.3	IMPUESTOS SOBRE LA PRODUCCIÓN, EL CONSUMO Y LAS TRANSACCIONES	
1.3.1		
1.3.2		
1.3.3		
1.3.4		
1.3.5		
1.4	IMPUESTOS AL COMERCIO EXTERIOR	
1.4.1		
1.4.2		
1.4.3		
1.4.4		
1.4.5		
1.5	IMPUESTOS SOBRE NOMINAS Y ASIMILABLES	
1.5.1		
1.5.2		
1.5.3		
1.5.4		
1.5.5		
16	IMPUESTOS ECOLÓGICOS	
1.6.1		
1.6.2		
1.6.3		
1.6.4		
1.6.5		
17	ACCESORIOS	
1.7.1		
1.7.2		

COMISION MUNICIPAL DE AGUA POTABLE Y ALCANTARILLADO DEL MUNICIPIO DE JAUMAVE TAMAULIPAS
 Clasificador por Rubro de Ingresos por Clase (tercer nivel)
 Del 01 de Enero al 31 de Diciembre 2021



CRI	Concepto	Importe
1.7.3		
1.7.4		
1.7.5		
18	OTROS IMPUESTOS	
1.8.1		
1.8.2		
1.8.3		
1.8.4		
1.8.5		
19	IMPUESTOS NO COMPRENDIDOS EN LAS FRACCIONES DE LA LEY DE INGRESOS CAUSADAS EN EJERCICIOS FISCALES	
1.9.1		
1.9.2		
2	CUOTAS Y APORTACIONES DE SEGURIDAD SOCIAL	
2.1	APORTACIONES PARA FONDOS DE VIVIENDA	
2.2	CUOTAS PARA EL SEGURO SOCIAL	
2.3	CUOTAS DE AHORRO PARA EL RETIRO	
2.4	OTRAS CUOTAS Y APORTACIONES PARA LA SEGURIDAD SOCIAL	
2.5	ACCESORIOS	
3	CONTRIBUCIONES DE MEJORAS	
3.1	CONTRIBUCIÓN DE MEJORAS POR OBRAS PÚBLICAS	
3.9	CONTRIBUCIONES DE MEJORAS NO COMPRENDIDAS EN LAS FRACCIONES DE LA LEY DE INGRESOS CAUSADAS EN EJERCICIOS FISCALES ANTERIORES PENDIENTES DE LIQUIDACIÓN O PAGO	
4	DERECHOS	
4.1	DERECHOS POR EL USO, GOCE, APROVECHAMIENTO O EXPLOTACIÓN DE BIENES DE DOMINIO PÚBLICO	
4.2	DERECHOS A LOS HIDROCARBUROS	
4.3	DERECHOS POR PRESTACION DE SERVICIOS	
4.4	OTROS DERECHOS	
4.5	ACCESORIOS	
4.9	DERECHOS NO COMPRENDIDOS EN LAS FRACCIONES DE LA LEY DE INGRESOS CAUSADAS EN EJERCICIOS FISCALES ANTERIORES PENDIENTES DE LIQUIDACIÓN O PAGO	
5	PRODUCTOS	
5.1	PRODUCTOS DE TIPO CORRIENTE	
5.2	PRODUCTOS DE CAPITAL	
5.9	PRODUCTOS NO COMPRENDIDOS EN LAS FRACCIONES DE LA LEY DE INGRESOS CAUSADAS EN EJERCICIOS FISCALES ANTERIORES PENDIENTES DE LIQUIDACIÓN O PAGO	
6	APROVECHAMIENTOS	
6.1	APROVECHAMIENTOS DE TIPO CORRIENTE	
6.2	APROVECHAMIENTOS DE CAPITAL	
6.9	APROVECHAMIENTOS NO COMPRENDIDOS EN LAS FRACCIONES DE LA LEY DE INGRESOS CAUSADAS EN EJERCICIOS FISCALES ANTERIORES PENDIENTES DE LIQUIDACIÓN O PAGO	
7	INGRESOS POR VENTAS DE BIENES Y SERVICIOS	
7.1	INGRESOS POR VENTAS DE BIENES Y SERVICIOS DE ORGANISMOS DESCENTRALIZADOS	1 490 285.45
7.2	INGRESOS DE OPERACIÓN DE ENTIDADES PARAESTATALES EMPRESARIALES	

COMISION MUNICIPAL DE AGUA POTABLE Y ALCANTARILLADO DEL MUNICIPIO DE JAUMAVE TAMAULIPAS
 Clasificador por Rubro de Ingresos por Clase (tercer nivel)
 Del 01 de Enero al 31 de Diciembre 2021



CRI	Concepto	Importe
7.3	INGRESOS POR VENTAS DE BIENES Y SERVICIOS PRODUCIDOS EN ESTABLECIMIENTOS DEL GOBIERNO CENTRAL	
8	PARTICIPACIONES Y APORTACIONES	
8.1	PARTICIPACIONES	75,586.00
8.2	APORTACIONES	
8.3	CONVENIOS	
9	TRANSFERENCIAS, ASIGNACIONES, SUBSIDIOS Y OTRAS AYUDAS	
9.1	TRANSFERENCIAS INTERNAS Y ASIGNACIONES AL SECTOR PÚBLICO	
9.2	TRANSFERENCIAS AL RESTO DEL SECTOR PÚBLICO	
9.3	SUBSIDIOS Y SUBVENCIONES	
9.4	AYUDAS SOCIALES	
9.5	PENSIONES Y JUBILACIONES	
9.6	TRANSFERENCIAS A FIDEICOMISOS, MANDATOS Y ANÁLOGOS	
0	INGRESOS DERIVADOS DE FINANCIAMIENTOS	
0.1	ENDEUDAMIENTO INTERNO	
0.2	ENDEUDAMIENTO EXTERNO	
	TOTAL	1,555,871.45

Jose Luis Gallardo F.

C. JOSE LUIS GALLARDO FLORES

EL PRESIDENTE DEL ORGANO DE GOBIERNO

Elvia Martinez Berrones

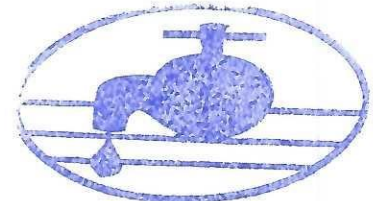
C. ELVIA MARTINEZ BERRONES

JEFE ADMINISTRATIVO

C. Julio Cesar Garcia de Leon

C. JULIO CESAR GARCIA DE LEON

GERENTE GENERAL



**COMAPA
DE JAUMAVE**

COMISION MUNICIPAL DE AGUA POTABLE Y ALCANTARILLADO DEL MUNICIPIO DE JAUMAVE TAMAULIPAS
Otros Ingresos



Del 01 de Enero al 31 de Diciembre 2021



OTROS INGRESOS 2021

\$37,537.56

Jose Luis Gallardo F.

C. JOSE LUIS GALLARDO FLORES

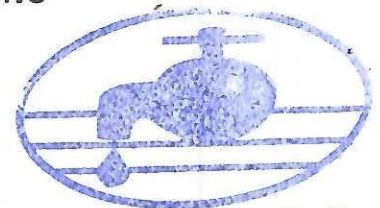
EL PRESIDENTE DEL ORGANISMO DE GOBIERNO

C. ELVIA MARTINEZ BERRONES

JEFE ADMINISTRATIVO

C. JULIO CESAR GARCIA DE LEON

GERENTE GENERAL



**COMAPA
DE JAUMAVE**

COMISION MUNICIPAL DE AGUA POTABLE Y ALCANTARILLADO DEL MUNICIPIO DE JAUMAVE TAMAULIPAS



Gastos y Otras Pérdidas
Del 01 de Enero al 31 de Diciembre 2021



Para elaborar ésta nota se deberá hacer un análisis de aquellas cuentas de gastos que en lo individual representen el 10% o más del total de los gastos y realizar, en éste espacio, una breve exposición de motivos con los cuáles justifiquen dicha proporción.

La cuenta de Servicios Personales es la mas representativa dentro de este Ente , el analisis se ocupa el presonal para poder llevar a cabo todas las actividades y funciones necesarias de este Organismo representando casi un 55% del total de los gastos.

Jose Luis Gallardo F.
C. JOSE LUIS GALLARDO FLORES
EL PRESIDENTE DEL ORGANO DE GOBIERNO

[Signature]
C. ELVIA MARTINEZ BERRONES
JEFE ADMINISTRATIVO

[Signature]
C. JULIO CESAR GARCIA DE LEON
GERENTE GENERAL



COMISION MUNICIPAL DE AGUA POTABLE Y ALCANTARILLADO DEL MUNICIPIO DE JAMUAVE TAMAULIPAS

Análisis de los saldos inicial y final del Efectivo y equivalentes

Del 01 de Enero al 31 de Diciembre 2021



Cuenta	Concepto	2021	2020	Variación
1.1.1	Efectivo y Equivalentes			
1.1.1.1	Efectivo	21,523.50	-	21,523.50
1.1.1.2	Bancos/Tesorería	127,047.86	-	127,047.86
1.1.1.3	Bancos/Dependencias y Otros	-	-	-
1.1.1.4	inversiones temporales (hasta 3 meses)	-	-	-
1.1.1.5	Fondos con Afectación Específica	-	-	-
1.1.1.6	Depósitos de Fondos de Terceros en Garantía y/o Administración	-	-	-
1.1.1.9	Otros Efectivos y Equivalentes	-	-	-
	Total de Efectivo y Equivalentes	148,571.36	-	148,571.36

Jose Luis Gallardo F.
 C. JOSE LUIS GALLARDO FLORES
 EL PRESIDENTE DEL ORGANO DE GOBIERNO

[Signature]
 C. ELVIA MARTINEZ BERRONES
 JEFE ADMINISTRATIVO

[Signature]
 C. JULIO CESAR GARCIA DE LEON
 GERENTE GENERAL





COMISION MUNICIPAL DE AGUA POTABLE Y ALCANTARILLADO DEL MUNICIPIO DE JAMUAVE TAMAULIPAS
Adquisiciones de Bienes Muebles e Inmuebles
Del 01 de Enero al 31 de Diciembre 2021



Clave S/ Catálogo de Bienes	Fecha de Adquisición	N° Factura	Nombre del Proveedor	Descripción del Bien	Área Responsable	Monto Original de Inversión
DURANTE ESTE PERIODO NO SE ADQUIRIERON BIENES						
TOTAL						\$

Porcentaje de adquisiciones que fueron realizadas mediante subsidios de capital del sector central.

Jose Luis Gallardo F.

C. JOSE LUIS GALLARDO FLORES
EL PRESIDENTE DEL ORGANISMO DE GOBIERNO

C. Julio Cesar Garcia de Leon

C. JULIO CESAR GARCIA DE LEON
GERENTE GENERAL

C. Elvia Martinez Berrones

C. ELVIA MARTÍNEZ BERRONES
JEFE ADMINISTRATIVO



COMISION MUNICIPAL DE AGUA POTABLE Y ALCANTARILLADO DEL MUNICIPIO DE JAMUAVE TAMAULIPAS

Conciliación de los Flujos de Efectivo Netos de las Actividades de Operación y la cuenta de Ahorro/Desahorro

AL 31 DE DICIEMBRE DE 2021



Ahorro/Desahorro antes de Rubros Extraordinarios

(-) Movimientos de partidas (o rubros) que no afectan al efectivo

Depreciación

Amortización

Incrementos en las Provisiones

(+) Movimientos de partidas (o rubros) que no afectan al efectivo

Ganancia/Pérdida en Venta de Propiedad, Planta y Equipo

Incremento en Cuentas por Cobrar

Partidas Extraordinarias

Flujos Netos de Efectivo Por Actividades De Operación

NO APLICA

Jose Luis Gallardo F.

C. JOSE LUIS GALLARDO FLORES
EL PRESIDENTE DEL ORGANO DE GOBIERNO

[Signature]

C. ELVIA MARTINEZ BERRONES
JEFE ADMINISTRATIVO

[Signature]

C. JULIO CESAR GARCIA DE LEON
GERENTE GENERAL



COMAPA
DE JAUMAVE

COMISION MUNICIPAL DE AGUA POTABLE Y ALCANTARILLADO DEL MUNICIPIO DE JAMUAVE TAMAULIPAS

Conciliación entre los Ingresos Presupuestarios y Contables

Correspondiente del 01 de Enero al 31 de Diciembre 2021



(Cifras en pesos)



1. Ingresos Presupuestarios		1,555,871.45
2. Más ingresos contables no presupuestarios		-
Incremento por variación de inventarios	-	
Disminución del exceso de estimaciones por pérdida o deterioro u obsolescencia	-	
Disminución del exceso de provisiones	-	
Otros ingresos y beneficios varios	-	
Otros ingresos contables no presupuestarios		
3. Menos ingresos presupuestarios no contables		-
Productos de capital	-	
Aprovechamientos de capital	-	
Ingresos derivados de financiamientos	-	
Otros Ingresos Presupuestarios no contables	-	
4. Ingresos Contables (4 = 1 + 2 - 3)		1,555,871.45

Jose Luis Gallardo F.

**C. JOSE LUIS GALLARDO FLORES
EL PRESIDENTE DEL ORGANO DE GOBIERNO**

[Signature]

**C. JULIO CESAR GARCIA DE LEON
GERENTE GENERAL**

[Signature]

**C. ELVIA MARTINEZ BERRONES
JEFE ADMINISTRATIVO**



COMISION MUNICIPAL DE AGUA POTABLE Y ALCANTARILLADO DEL MUNICIPIO DE JAMUAVE TAMAULIPAS

Conciliación entre los Egresos Presupuestarios y los Gastos Contables

Correspondiente Del 01 de Enero al 31 de Diciembre 2021

(Cifras en pesos)



1. Total de egresos (presupuestarios)		1,350,321.16
2. Menos egresos presupuestarios no contables		
Mobiliario y equipo de administración	-	
Mobiliario y equipo educacional recreativo	-	
Equipo e instrumental médico de laboratorio	-	
Vehículos y equipo de transporte	-	
Equipo de defensa y seguridad	-	
Maquinaria, otros equipos y herramientas	-	
Activos biológicos	-	
Bienes inmuebles	-	
Activos intangibles	-	
Obra pública en bienes propios	-	
Acciones y participaciones de capital	-	
Compra de títulos y valores	-	
Inversiones en fideicomisos, mandatos y otros análogos	-	
Provisiones para contingencias y otras erogaciones especiales	-	
Amortización de la deuda pública	-	
Adeudos de ejercicios fiscales anteriores (ADEFAS)	-	
Otros Egresos Presupuestales No Contables	-	
3. Mas gastos contables no presupuestales		
Estimaciones, depreciaciones, deterioros, obsolescencia y amortizaciones	-	
Provisiones	-	
Disminución de inventarios	-	
Aumento por insuficiencia de estimaciones por pérdida o deterioro u obsolescencia	-	
Aumento por insuficiencia de provisiones	-	
Otros Gastos	-	
Otros Gastos Contables No Presupuestales	-	
4. Total de Gasto Contable (4 = 1 - 2 + 3)		1,350,321.16

Jose Luis Gallardo F.
 C. JOSE LUIS GALLARDO FLORES
 EL PRESIDENTE DEL ORGANO DE GOBIERNO

C. Elvia Martinez Berrones
 C. ELVIA MARTINEZ BERRONES
 JEFE ADMINISTRATIVO

C. Julio Cesar Garcia de Leon
 C. JULIO CESAR GARCIA DE LEON
 GERENTE GENERAL



Los Estados Financieros de este ente público, proveen de información financiera a los principales usuarios de la misma, al Congreso y a los ciudadanos. El objetivo del presente documento es la revelación del contexto y de los aspectos económicos-financieros más relevantes que influyeron en las decisiones del período, y que deberán ser considerados en la elaboración de los estados financieros para la mayor comprensión de los mismos y sus particularidades. De esta manera, se informa y explica la respuesta de este organismo público descentralizado a las condiciones relacionadas con la información financiera de cada período de gestión; además, de exponer aquellas políticas que podrían afectar la toma de decisiones en periodos posteriores.

Jose Luis Gallardo F.

C. JOSE LUIS GALLARDO FLORES

EL PRESIDENTE DEL ORGANISMO DE GOBIERNO



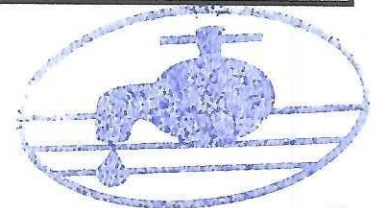
C. ELVIA MARTINEZ BERRONES

JEFE ADMINISTRATIVO



C. JULIO CESAR GARCIA DE LEON

GERENTE GENERAL



COMAPA
DE JAUMAVE



Notas de Gestión Administrativa
2. Panorama Económico y Financiero



En este ente público su principal fuente de ingresos son la recaudación de los servicios de agua y drenaje recibidos de los usuarios que se encuentran registrados en el municipio de Jaumave.

En la presente nota se describe el panorama económico y financiero del municipio de Jaumave.

Jose Luis Gallardo F.
C. JOSE LUIS GALLARDO FLORES
EL PRESIDENTE DEL ORGANO DE GOBIERNO

C. Elvia Martinez Berrones
C. ELVIA MARTINEZ BERRONES
JEFE ADMINISTRATIVO

C. Julio Cesar Garcia de Leon
C. JULIO CESAR GARCIA DE LEON
GERENTE GENERAL





En el organigrama no se ha modificado en esta nueva administración.

Jose Luis Gallardo F.

C. JOSE LUIS GALLARDO FLORES
EL PRESIDENTE DEL ORGANO DE GOBIERNO

[Handwritten signature]

C. JULIO CESAR GARCIA DE LEON
GERENTE GENERAL


[Handwritten signature]

C. ELVIA MARTINEZ BERRONES
JEFE ADMINISTRATIVO



**COMAPA
DE JAUMAVE**

- a.- Objeto Social .- Bienestar para la población del municipio.
- b.- Principal Actividad .- Servir a la comunidad
- c.- Ejercicio Fiscal .- año 2021
- d - *Regimen Jurídico* .- Las leyes vigentes en materia que regulan el actuar de este organismo.
- e.- Consideraciones Fiscales del ente: revelar el tipo de contribuciones que este obligado a pagar o retener.
Unicamente estamos obligados fiscalmente a retener el isr por sueldos y salarios, asimilados a salarios , por la prestación de un servicio profesional y de arrendamiento.
- f.- Estructura Organizacional Básica .- N/A
- g.- Fideicomisos, mnadatos y ánaologos de los cuales es fideicomitente o fideicomisario .- N/A


C. JOSE LUIS GALLARDO FLORES
EL PRESIDENTE DEL ORGANO DE GOBIERNO


C. JULIO CÉSAR GARCIA DE LEON
GERENTE GENERAL


C. ELVIA MARTINEZ BERRONES
JEFE ADMINISTRATIVO



Los Estados Financieros que presentan fueron preparados de conformidad con la Ley General de Contabilidad Gubernamental, en apego a los Reglamentos Básicos y los lineamientos emitidos por el Consejo Nacional de Armonización Contable.

JOSE LUIS GALLARDO F.


C. JOSE LUIS GALLARDO FLORES

EL PRESIDENTE DEL ORGANO DE GOBIERNO



C. ELVIA MARTINEZ BERRONES

JEFE ADMINISTRATIVO



C. JULIO CESAR GARCIA DE LEON

GERENTE GENERAL






No se cuenta con datos que informar

Jose Luis Gallardo F.

C. JOSE LUIS GALLARDO FLORES
EL PRESIDENTE DEL ORGANO DE GOBIERNO

C. ELVIA MARTINEZ BERRONES
JEFE ADMINISTRATIVO

C. JULIO CÉSAR GARCIA DE LEON
GERENTE GENERAL



**COMAPA
DE JAUMAVE**

NO SE REALIZARON OPERACIONES EN MONEDA EXTRANJERA

Jose Luis Gallardo F.

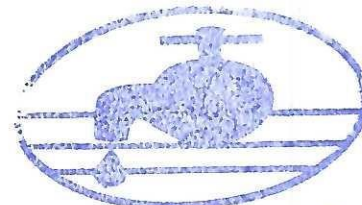
C. JOSE LUIS GALLARDO FLORES
EL PRESIDENTE DEL ORGANO DE GOBIERNO



C. JULIO CESAR GARCIA DE LEON
GERENTE GENERAL



C. ELVIA MARTINEZ BERRONES
JEFE ADMINISTRATIVO



COMAPA
DE JAUMAVE

COMISION MUNICIPAL DE AGUA POTABLE Y ALCANTARILLADO DEL MUNICIPIO DE JAUMAVE TAMAULIPAS



Reporte Analítico del Activo
AL 31 DE DICIEMBRE DE 2021




Cuenta Contable	Clave s/catalogo de bienes	Descripción del Activo	Fecha de Incorporación	Vida Útil	% de depreciación, deterioro o amortización anual	Valor de incorporación	Depreciación del periodo	Depreciación acumulada	Valor neto en libro
		NO APLICA							

Jose Luis Gallardo F.
C. JOSE LUIS GALLARDO FLORES
EL PRESIDENTE DEL ORGANO DE GOBIERNO

[Signature]
C. JULIO CESAR GARCIA DE LEON
GERENTE GENERAL

[Signature]
C. ELVIA MARTINEZ BERRONES
JEFE ADMINISTRATIVO





Reporte Analítico del Activo Capitalizable
Del 01 de Enero al 31 de Diciembre 2021



Cuenta Contable	Clave s/catálogo de bienes	Descripción del Activo	Fecha de Capitalización / Activación	Valor de Capitalización / Activación
NO CUENTA CON ACTIVOS CAPITALIZABLES				

Jose Luis Gallardo F.
C. JOSE LUIS GALLARDO FLORES
EL PRESIDENTE DEL ORGANO DE GOBIERNO

C. JULIO CESAR GARCIA DE LEON
GERENTE GENERAL

Elvia Martinez Berrones
C. ELVIA MARTINEZ BERRONES
JEFE ADMINISTRATIVO



NO APLICA

Jose Luis Gallardo F.

C. JOSE LUIS GALLARDO FLORES
EL PRESIDENTE DEL ORGANO DE GOBIERNO



C. JULIO CÉSAR GARCIA DE LEON
GERENTE GENERAL



C. ELVIA MARTINEZ BERRONES
JEFE ADMINISTRATIVO



COMAPA
DE JAUMAVE



COMISION MUNICIPAL DE AGUA POTABLE Y ALCANTARILLADO DEL MUNICIPIO DE JAUMAVE TAMAULIPAS
 Reporte de la Recaudación
 Del 01 de Enero al 31 de Diciembre de 2021



Rubros de los Ingresos	Enero	Febrero	Marzo	Abril	Mayo	Junio	Julio	Agosto	Septiembre	Octubre	Noviembre	Diciembre	Total
Impuestos													
Cuotas y Aportaciones de Seguridad Social													
Contribuciones de Mejoras													
Derachos													
Productos													
Aprovechamientos													
Ingresos por Ventas de Bienes y Servicios	197,153.77	170,246.67	209,767.65	171,009.20						256,176.08	263,714.31	214,985.09	1,483,052.77
Participaciones y Aportaciones													
Estatales													
Federales													
Transferencias, Asignaciones, Subsidios y Otras Ayudas													
Estatales													
Federales													
Ingresos Derivados de Financiamientos													

Jose Luis Gallardo F.
 C. JOSE LUIS GALLARDO FLORES
 EL PRESIDENTE DEL ORGANISMO DE GOBIERNO

[Signature]
 C. JUDIO CESAR GARCIA DE LEON
 GERENTE GENERAL

[Signature]
 C. ELVIA MARTINEZ BERRONES
 JEFE ADMINISTRATIVO



NO SE CUENTA CON CONTRATOS DE DEUDA PÚBLICA

Jose Luis Gallardo F.
C. JOSE LUIS GALLARDO FLORES
EL PRESIDENTE DEL ORGANO DE GOBIERNO

[Signature]
C. ELVIA MARTINEZ BERRONES
JEFE ADMINISTRATIVO

[Signature]
C. JULIO CESAR GARCIA DE LEON
GERENTE GENERAL





Notas de Gestión Administrativa
12. Calificaciones otorgadas



NO SE CUENTA CON CALIFICACIONES OTORGADAS O CERTIFICACIONES

Jose Luis Gallardo F.

C. JOSE LUIS GALLARDO FLORES
EL PRESIDENTE DEL ORGANO DE GOBIERNO

Elvia Martínez Berrones

C. ELVIA MARTINEZ BERRONES
JEFE ADMINISTRATIVO

C. Julio César García de León

C. JULIO CESAR GARCIA DE LEON
GERENTE GENERAL



**COMAPA
DE JAUMAVE**



Notas de Gestión Administrativa
13. Proceso de Mejora



LOS PRESUPUESTO DE INGRESOS Y EGRESOS SON EJERCIDOS CON ECONOMIA, TRANSPARENCIA Y RACIONALIDAD.

Jose Luis Gallardo F.
C. JOSE LUIS GALLARDO FLORES
EL PRESIDENTE DEL ORGANO DE GOBIERNO

[Signature]
C. JULIO CESAR GARCIA DE LEON
GERENTE GENERAL

[Signature]
C. ELVIA MARTINEZ BERRONES
JEFE ADMINISTRATIVO


**COMAPA
DE JAUMAVE**



NO CUENTA CON INFORMACIÓN POR SEGMENTOS

Jose Luis Gallardo F.
C. JOSE LUIS GALLARDO FLORES
EL PRESIDENTE DEL ORGANO DE GOBIERNO

[Signature]
C. ELVIA MARTÍNEZ BERRONES
JEFE ADMINISTRATIVO

[Signature]
C. JULIO CÉSAR GARCIA DE LEON
GERENTE GENERAL





NO CUENTAS CON EVENTOS POSTERIORES AL CIERRE

Jose Luis Gallardo F.
C. JOSE LUIS GALLARDO FLORES
EL PRESIDENTE DEL ORGANO DE GOBIERNO

Elvia Martínez Berrones
C. ELVIA MARTINEZ BERRONES
JEFE ADMINISTRATIVO

C. Julio César García de León
C. JULIO CESAR GARCIA DE LEON
GERENTE GENERAL





Notas de Gestión Administrativa
16. Partes Relacionadas



NO EXISTEN PARTES RELACIONADAS QUE INFLUYAN EN LA TOMA DE DECISIONES

Jose Luis Gallardo F.

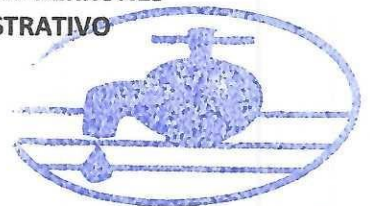
C. JOSE LUIS GALLARDO FLORES
EL PRESIDENTE DEL ORGANO DE GOBIERNO

[Handwritten Signature]

C. ELVIA MARTINEZ BERRONES
JEFE ADMINISTRATIVO

[Handwritten Signature]

C. JULIO CÉSAR GARCIA DE LEON
GERENTE GENERAL



**COMAPA
DE JAUMAVE**

COMISION MUNICIPAL DE AGUA POTABLE Y ALCANTARILLADO DEL MUNICIPIO DE JAUMAVE TAMAULIPAS

Estado de Situación Financiera Detallado - LDF

Al 31 de Diciembre de 2021 (a) y al 31 de Diciembre de 2020 (b)

(PESOS)



Concepto (c)	2021	31 de diciembre de 2020 (e)	Concepto (c)	2021 (d)	31 de diciembre de 2020 (e)
ACTIVO			PASIVO		
Activo Circulante			Activo Circulante		
a. Efectivo y Equivalentes (a=a1+a2+a3+a4+a5+a6+a7)	148,571	178,505	a. Cuentas por Pagar a Corto Plazo (a=a1+a2+a3+a4+a5+a6+a7+a8+a9)	754,420	655,010
a1) Efectivo	21,524	6	a1) Servicios Personales por Pagar a Corto Plazo		
a2) Bancos/Cartería	127,048	178,511	a2) Proveedores por Pagar a Corto Plazo		
a3) Bancos/Depositos y Otros			a3) Contratación por Obras Públicas por Pagar a Corto Plazo		
a4) Inversiones Temporales (Hasta 3 meses)			a4) Participaciones y Aportaciones por Pagar a Corto Plazo		
a5) Fondos con Alocación Específica			a5) Transferencias Otorgadas por Pagar a Corto Plazo		
a6) Depósitos de Fondos de Terceros en Garantía y/o Administración			a6) Intereses, Comisiones y Otros Gastos de la Deuda Pública por Pagar a Corto Plazo	704,420	605,010
a7) Otros Efectivos y Equivalentes	1,784,407	1,710,951	a7) Retenciones y Contribuciones por Pagar a Corto Plazo		
b. Derechos a Recibir Efectivo o Equivalentes (b=b1+b2+b3+b4+b5+b6+b7)			a8) Devoluciones de la Ley de Ingresos por Pagar a Corto Plazo		
b1) Inversiones Financieras de Corto Plazo			a9) Otras Cuentas por Pagar a Corto Plazo	50,000	50,000
b2) Cuentas por Cobrar a Corto Plazo	1,375,983	1,375,983	b. Documentos por Pagar a Corto Plazo (b=b1+b2+b3)		
b3) Deudores Diversos por Cobrar a Corto Plazo	18,829	8,877	b1) Documentos Comerciales por Pagar a Corto Plazo		
b4) Ingresos por Recuperar a Corto Plazo			b2) Documentos con Contratación por Obras Públicas por Pagar a Corto Plazo		
b5) Deudores por Anticipos de la Tesorería a Corto Plazo			b3) Otros Documentos por Pagar a Corto Plazo		
b6) Préstamos Otorgados a Corto Plazo			c. Porción a Corto Plazo de la Deuda Pública a Largo Plazo (c=c1+c2)		
b7) Otros Derechos a Recibir Efectivo o Equivalentes a Corto Plazo	389,794.95	326,050	c1) Porción a Corto Plazo de la Deuda Pública		
c. Derechos a Recibir Bienes o Servicios (c=c1+c2+c3+c4+c5)	80,934.48	1,434	c2) Porción a Corto Plazo de Arrendamiento Financiero	226,324	298,308
c1) Anticipo a Proveedores por Adquisición de Bienes Inmuebles y Muebles a Corto Plazo	80,934.48	1,434	d. Títulos y Valores a Corto Plazo		
c2) Anticipo a Proveedores por Adquisición de Bienes Intangibles a Corto Plazo			e. Pasivos Diferidos a Corto Plazo (e=e1+e2+e3)		
c3) Anticipo a Proveedores por Adquisición de Bienes Intangibles a Corto Plazo			e1) Ingresos Cobrados por Adelantado a Corto Plazo		
c4) Anticipo a Contratación por Obras Públicas a Corto Plazo			e2) Intereses Cobrados por Adelantado a Corto Plazo		
c5) Otros Derechos a Recibir Bienes o Servicios a Corto Plazo			e3) Otros Pasivos Diferidos a Corto Plazo		
d. Inventarios (d=d1+d2+d3+d4+d5)			f. Fondos y Bienes de Terceros en Garantía y/o Administración a Corto Plazo (f=f1+f2+f3+f4+f5+f6)		
d1) Inventario de Mercancías para Venta			f1) Fondos en Garantía a Corto Plazo		
d2) Inventario de Mercancías Terminadas			f2) Fondos en Administración a Corto Plazo		
d3) Inventario de Mercancías en Proceso de Elaboración			f3) Fondos Contingentes a Corto Plazo		
d4) Inventario de Materias Primas, Materiales y Suministros para Producción			f4) Fondos de Fideicomisos, Mandatos y Contratos Análogos a Corto Plazo		
d5) Bienes en Tránsito			f5) Otros Fondos de Terceros en Garantía y/o Administración a Corto Plazo		
e. Almacenes			f6) Valores y Bienes en Garantía a Corto Plazo		
f. Estimación por Pérdida o Deterioro de Activos Circulantes (f=f1+f2)			g. Provisiones a Corto Plazo (g=g1+g2+g3)		
f1) Estimaciones para Cuentas Incobrables por Derechos a Recibir Efectivo o Equivalentes			g1) Provisión para Demandas y Juicios a Corto Plazo		
f2) Estimación por Deterioro de Inventarios			g2) Provisión para Contingencias a Corto Plazo		
g. Otros Activos Circulantes (g=g1+g2+g3+g4)			g3) Otras Provisiones a Corto Plazo		
g1) Valores en Garantía			h. Otros Pasivos a Corto Plazo (h=h1+h2+h3)		
g2) Bienes en Garantía (excluye depósitos de fondos)			h1) Ingresos por Clasificar		
g3) Bienes Derivados de Embargos, Decomisos, Aseguramientos y Dación en Pago			h2) Recaudación por Participar		
g4) Adquisición con Fondos de Terceros			h3) Otros Pasivos Circulantes		
IA. Total de Activos Circulantes (IA = a + b + c + d + e + f + g)	2,013,913	1,890,890	IIA. Total de Pasivos Circulantes (IIA = a + b + c + d + e + f + g + h)	980,743	953,319
Activo No Circulante			Activo No Circulante		
a. Inversiones Financieras a Largo Plazo			a. Cuentas por Pagar a Largo Plazo		
b. Derechos a Recibir Efectivo o Equivalentes a Largo Plazo	291,259.50	291,260	b. Documentos por Pagar a Largo Plazo		
c. Bienes inmuebles, Infraestructura y Constituciones en Proceso	737,538.66	737,539	c. Deuda Pública a Largo Plazo		
d. Bienes Muebles			d. Pasivos Diferidos a Largo Plazo		
e. Activos Intangibles	50,707.50	50,708	e. Fondos y Bienes de Terceros en Garantía y/o Administración a Largo Plazo		

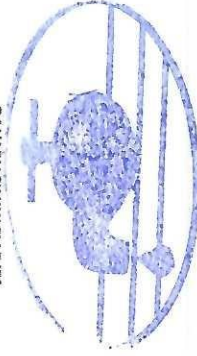
Concepto (c)	2021	31 de diciembre de 2020 (e)	Concepto (c)	2021 (d)	31 de diciembre de 2020 (e)
f. Depreciación, Deterioro y Amortización Acumulada de Bienes	145,778.77	145,779	f. Provisiones a Largo Plazo	-	-
g. Activos Diferidos	-	-	II B. Total de Pasivos No Circulantes (II B = a + b + c + d + e + f)	-	-
h. Estimación por Pérdida o Deterioro de Activos no Circulantes	-	-	II. Total del Pasivo (II = IIA + IIB)	980,743	953,319
i. Otros Activos no Circulantes	-	-	HACIENDA PÚBLICA/PATRIMONIO	-	-
II B. Total de Activos No Circulantes (II B = a + b + c + d + e + f + g + h + i)	933,727	933,727	IIIA. Hacienda Pública/Patrimonio Contribuido (IIIA = a + b + c)	193,087	193,087
I. Total del Activo (I = IA + IB)	2,847,640	2,824,617	a. Aportaciones	193,087	193,087
			b. Donaciones de Capital	-	-
			c. Actualización de la Hacienda Pública/Patrimonio	-	-
			IIIB. Hacienda Pública/Patrimonio Generado (IIIB = a + b + c + d + e)	1,773,809	1,678,211
			a. Resultados del Ejercicio (Ahorro/ Desahorro)	95,586	182,881
			b. Resultados de Ejercicios Anteriores	1,678,211	1,495,330
			c. Revalúos	-	-
			d. Reservas	-	-
			e. Rectificaciones de Resultados de Ejercicios Anteriores	-	-
			IIIC. Exceso o Insuficiencia en la Actualización de la Hacienda Pública/Patrimonio (IIIC=a+b)	-	-
			a. Resultado por Posición Monetaria	-	-
			b. Resultado por Tenencia de Activos no Monetarios	-	-
			III. Total Hacienda Pública/Patrimonio (III = IIIA + IIIB + IIIC)	1,966,896	1,871,298
			IV. Total del Pasivo y Hacienda Pública/Patrimonio (IV = II + III)	2,947,640	2,824,617

[Signature]

C. JULIO CESAR GARCIA DE LEON
GERENTE GENERAL

[Signature]

C. ELVIA MARTINEZ BERRONES
JEFE ADMINISTRATIVO



COMAPA
DE JAUMAVE

Jose Luis Gallardo F.

C. JOSE LUIS GALLARDO FLORES
EL PRESIDENTE DEL ORGANO DE GOBIERNO



COMISION MUNICIPAL DE AGUA POTABLE Y ALCANTARILLADO DEL MUNICIPIO DE JAUMAVE TAMAULIPAS

Informe Analítico de la Deuda Pública y Otros Pasivos - LDF

Del 01 de Enero al 31 de Diciembre 2021 (b)

(PESOS)



Denominación de la Deuda Pública y Otros Pasivos (c)	Saldo al 31 de diciembre de 2020-1 (d)	Disposiciones del Periodo (e)	Amortizaciones del Periodo (f)	Revaluaciones, Reclasificaciones y Otros Ajustes (g)	Saldo Final del Periodo (h) h=d+e-f+g	Pago de Intereses del Periodo (i)	Pago de Comisiones y demás costos asociados durante el Periodo (j)
1. Deuda Pública (1=A+B)	-	-	-	-	-	-	-
A. Corto Plazo (A=a1+a2+a3)	-	-	-	-	-	-	-
a1) Instituciones de Crédito							
a2) Títulos y Valores							
a3) Arrendamientos Financieros							
B. Largo Plazo (B=b1+b2+b3)	-	-	-	-	-	-	-
b1) Instituciones de Crédito							
b2) Títulos y Valores							
b3) Arrendamientos Financieros							
2. Otros Pasivos	953,319.00				980,743.00		
3. Total de la Deuda Pública y Otros Pasivos (3=1+2)	953,319.00	-	-	-	980,743.00		
4. Deuda Contingente ¹ (informativo)	-	-	-	-	-	-	-
A. Deuda Contingente 1							
B. Deuda Contingente 2							
C. Deuda Contingente XX							

COMISION MUNICIPAL DE AGUA POTABLE Y ALCANTARILLADO DEL MUNICIPIO DE JAUMAVE TAMAILIPAS										
Informe Analítico de Obligaciones Diferentes de Financiamientos - LDF										
Del 01 de Enero al 31 de Diciembre 2021 (b)										
(PESOS)										
Denominación de las Obligaciones Diferentes de Financiamiento (c)	Fecha del Contrato (d)	Fecha de inicio de operación del proyecto (e)	Fecha de vencimiento (f)	Monto de la inversión pactado (g)	Plazo pactado (h)	Monto promedio mensual del pago de la contraprestación (i)	Monto promedio mensual del pago de la contraprestación correspondiente al pago de inversión (j)	Monto pagado de la inversión al XX de XXXX de 20XX (k)	Monto pagado de la inversión actualizado al XX de XXXX de 20XX (l)	Saldo pendiente por pagar de la inversión al XX de XXXX de 20XX (m = g - l)
A. Asociaciones Público Privadas (APP's) (A=a+b+c+d) a) APP 1 b) APP 2 c) APP 3 d) APP XX										
B. Otros Instrumentos (B=a+b+c+d) a) Otro Instrumento 1 b) Otro Instrumento 2 c) Otro Instrumento 3 d) Otro Instrumento XX										
C. Total de Obligaciones Diferentes de Financiamiento (C=A+B)										
NO SE CUENTA CON INVERSIONES EN ÉSTE EJERCICIO										

José Luis Gallardo F.

C. JOSE LUIS GALLARDO FLORES
EL PRESIDENTE DEL ORGANISMO DE GOBIERNO

C. Julio César García de León

C. JULIO CÉSAR GARCÍA DE LEÓN
GERENTE GENERAL

C. Elvia Martínez Berrones

C. ELVIA MARTÍNEZ BERRONES
JEFE ADMINISTRATIVO



COMISION MUNICIPAL DE AGUA POTABLE Y ALCANTARILLADO DEL MUNICIPIO DE JAUMAVE TAMAULIPAS



Balance Presupuestario - LDF

Del 01 de Enero al 31 de Diciembre 2021 (b)
(PESOS)



Concepto (c)	Estimado/ Aprobado (d)	Devengado	Recaudado/ Pagado
A. Ingresos Totales (A = A1+A2+A3)	3,900,000.00	1,480,285.00	1,480,285.00
A1. Ingresos de Libre Disposición	3,900,000.00	1,480,285.00	1,480,285.00
A2. Transferencias Federales Etiquetadas			
A3. Financiamiento Neto			
B. Egresos Presupuestarios1 (B = B1+B2)	4,150,000.00	1,350,321.00	1,350,321.00
B1. Gasto No Etiquetado (sin incluir Amortización de la Deuda Pública)	4,150,000.00	1,350,321.00	1,350,321.00
B2. Gasto Etiquetado (sin incluir Amortización de la Deuda Pública)			
C. Remanentes del Ejercicio Anterior (C = C1 + C2)			
C1. Remanentes de Ingresos de Libre Disposición aplicados en el periodo			
C2. Remanentes de Transferencias Federales Etiquetadas aplicados en el periodo			
I. Balance Presupuestario (I = A - B + C)	250,000.00	129,964.00	129,964.00
II. Balance Presupuestario sin Financiamiento Neto (II = I - A3)	250,000.00	129,964.00	129,964.00
III. Balance Presupuestario sin Financiamiento Neto y sin Remanentes del Ejercicio Anterior (III= II - C)	250,000.00	129,964.00	129,964.00

Concepto	Aprobado	Devengado	Pagado
E. Intereses, Comisiones y Gastos de la Deuda (E = E1+E2)			
E1. Intereses, Comisiones y Gastos de la Deuda con Gasto No Etiquetado	-	-	-
E2. Intereses, Comisiones y Gastos de la Deuda con Gasto Etiquetado			
IV. Balance Primario (IV = III + E)	250,000.00	129,964.00	129,964.00

Concepto	Estimado/ Aprobado	Devengado	Recaudado Pagado
F. Financiamiento (F = F1 + F2)			
F1. Financiamiento con Fuente de Ingresos de Libre Disposición			
F2. Financiamiento con Fuente de Transferencias Federales Etiquetadas			
G. Amortización de la Deuda (G = G1 + G2)			
G1. Amortización de la Deuda Pública con Gasto No Etiquetado			
G2. Amortización de la Deuda Pública con Gasto Etiquetado			
A3. Financiamiento Neto (A3 = F - G)			

Concepto	Estimado/ Aprobado	Devengado	Recaudado Pagado
A1. Ingresos de Libre Disposición			
A3.1 Financiamiento Neto con Fuente de Pagos de Ingresos de Libre Disposición (A3.1 = F1 - G1)			
F1. Financiamiento con Fuente de Ingresos de Libre Disposición	3,900,000.00	1,480,285.00	1,480,285.00
G1. Amortización de la Deuda Pública con Gasto No Etiquetado			
B1. Gasto No Etiquetado (sin incluir Amortización de la Deuda Pública)			
C1. Remanente de Ingresos de Libre Disposición aplicados en el periodo	4,150,000.00	1,350,321.00	1,350,321.00
V. Balance Presupuestario de Recursos Disponibles (V = A1 + A3.1 - B1 - C1)	-	129,964.00	129,964.00
VI. Balance Presupuestario de Recursos Disponibles en el Financiamiento Neto (VI = V - A3.1)	-		

Concepto					Estimado/ Aprobado	Devengado	Recaudado Pagado
A2. Transferencias Federales Etiquetadas							
A3.2 Financiamiento Neto con Fuente de Pago de Transferencias Federales Etiquetadas (A3. = F2 - G2)							
F2. Financiamiento con Fuente de Pago de Transferencias Federales Etiquetadas							
G2. Amortización de la Deuda Pública con Gasto Etiquetado							
B2. Gasto Etiquetado (sin incluir Amortización de la Deuda Pública)							
C2. Remanente de Transferencias Federales Etiquetadas aplicados en el periodo							
VII. Balance Presupuestario de Recursos Etiquetados VII = A2 + A3.2 - B + C2)							
VIII. Balance Presupuestario de Recursos Etiquetados sin Financiamiento Neto (VIII = VII - A .2)							

Jose Luis Gallardo F.

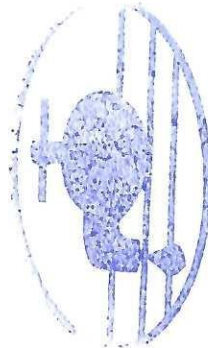
C. JOSÉ LUIS GALLARDO FLORES
EL PRESIDENTE DEL ORGANISMO DE GOBIERNO

[Signature]

C. ELVIA MARTINEZ BERONES
JEFE ADMINISTRATIVO

[Signature]

C. JUAN CESAR GARZA DE LEON
GERENTE GENERAL



COMAPA
DE JAUMAVE



COMISION MUNICIPAL DE AGUA POTABLE Y ALCANTARILLADO DEL MUNICIPIO DE JAUMAVE TAMAULIPAS

Estado Analítico de Ingresos Detallado - LDF

Del 01 de Enero al 31 de Diciembre 2021 (b)

(PESOS)



Concepto (c)	Ingreso					Diferencia (e)
	Estimado (d)	Ampliaciones/ (Reducciones)	Modificado	Devengado	Recaudado	
Ingresos de Libre Disposición						
A. Impuestos						-
B. Cuotas y Aportaciones de Seguridad Social						-
C. Contribuciones de Mejoras						-
D. Derechos		-	-			-
E. Productos						-
G. Ingresos por Ventas de Bienes y Servicios	3,900,000.00	125,885.00	4,025,885.00	1,480,285.45	1,480,285.45	- 2,419,714.55
H. Participaciones (H=h1+h2+h3+h4+h5+h6+h7+h8+h9+h10+h11)						-
h1) Fondo General de Participaciones						-
h2) Fondo de Fomento Municipal						-
h3) Fondo de Fiscalización y Recaudación						-
h4) Fondo de Compensación						-
h5) Fondo de Exacción de Hidrocarburos						-
h6) Impuesto Especial Sobre Producción y Servicios						-
h7) 0.136% de la Recaudación Federal Participable						-
h8) 3.17% Sobre Extracción de Petróleo						-
h9) Gasolinas y Diésel						-
h10) Fondo del Impuesto Sobre la Renta						-
h11) Fondo de Estabilización de los Ingresos de las Entidades Federativas						-
I. Incentivos Derivados de la Colaboración Fiscal (I=i1+i2+i3+i4+i5)						-
i1) Inencia o Uso de Vehículos						-
i2) Fondo de Compensación ISAN						-
i3) Impuesto Sobre Automóviles Nuevos						-
i4) Fondo de Compensación de Repesos-Intermedios						-
i5) Otros Incentivos Económicos						-
J. Transferencias						-
K. Convenios	250,000.00	-	250,000.00	75,586.00	75,586.00	- 174,414.00
L. Otros Ingresos de Libre Disposición (L=l1+l2)						-
l1) Participaciones en Ingresos Locales						-
l2) Otros Ingresos de Libre Disposición						-
I. Total de Ingresos de Libre Disposición (I=A+B+C+D+E+F+G+H+I+J+K+L)	4,150,000.00	125,885.00	4,275,885.00	1,555,871.45	1,555,871.45	- 2,594,128.55
Ingresos Excedentes de Ingresos de Libre Disposición						
Transferencias Federales Etiquetadas						
A. Aportaciones (A=a1+a2+a3+a4+a5+a6+a7+a8)						
a1) Fondo de Aportaciones para la Nómina Educativa y Gasto Operativo						-
a2) Fondo de Aportaciones para los Servicios de Salud						-
a3) Fondo de Aportaciones para la Infraestructura Social						-
a4) Fondo de Aportaciones para el Fortalecimiento de los Municipios y de las Demarcaciones Territoriales del Distrito Federal						-
a6) Fondo de Aportaciones para la Educación Tecnológica y de Adultos						-
a7) Fondo de Aportaciones para la Seguridad Pública de los Estados y del Distrito Federal						-
a8) Fondo de Aportaciones para el Fortalecimiento de las Entidades Federativas						-
B. Convenios (B=b1+b2+b3+b4)						
b1) Convenios de Protección Social en Salud						-
b2) Convenios de Descentralización						-
b4) Otros Convenios y Subsidios						-
C. Fondos Distintos de Aportaciones (C=c1+c2)						
c1) Fondo para Entidades Federativas y Municipios Productores de Hidrocarburos						-
c2) Fondo Minero						-
D. Transferencias, Subsidios y Subvenciones, y Pensiones y Jubilaciones						-
E. Otras Transferencias Federales Etiquetadas						-
II. Total de Transferencias Federales Etiquetadas (II = A + B + C + D + E)	-	-	-	-	-	-
III. Ingresos Derivados de Financiamientos (III = A)	-	-	-	-	-	-
A. Ingresos Derivados de Financiamientos						-
IV. Total de Ingresos (IV = I + II + III)	4,150,000.00	125,885.00	4,275,885.00	1,555,871.45	1,555,871.45	- 2,594,128.55



COMISION MUNICIPAL DE AGUA POTABLE Y ALCANTARILLADO DEL MUNICIPIO DE JAUMAVE TAMAULIPAS

Estado Analítico de Ingresos Detallado - LDF

Del 01 de Enero al 31 de Diciembre 2021 (b)

(PESOS)



Concepto (c)	Ingreso					Diferencia (e)
	Estimado (d)	Ampliaciones/ (Reducciones)	Modificado	Devengado	Recaudado	
Datos Informativos						
1. Ingresos Derivados de Financiamientos con Fuente de Pago de Ingresos de Libre Disposición						-
2. Ingresos Derivados de Financiamientos con Fuente de Pago de Transferencias Federales Etiquetadas						-
3. Ingresos Derivados de Financiamientos (3 = 1 + 2)						-

JOSE LUIS GALLARDO F.
 C. JOSE LUIS GALLARDO FLORES
 EL PRESIDENTE DEL ORGANISMO DE GOBIERNO

[Signature]
 C. ELVIA MARTINEZ BERRONES
 JEFE ADMINISTRATIVO

[Signature]
 C. JULIO CESAR GARCIA DE LEON





COMISION MUNICIPAL DE AGUA POTABLE Y ALCANTARILLADO DEL MUNICIPIO DE JAUMAVE, TAMAULIPAS (a)

Estado Analítico del Ejercicio del Presupuesto de Egresos Detallado - LDF

Clasificación por Objeto del Gasto (Capítulo y Concepto)

Del 1 de Enero al 31 de Diciembre de 2021 (b)

(PESOS)



Concepto (c)	Egresos					Subejercicio (e)
	Aprobado (d)	Ampliaciones/ (Reducciones)	Modificado	Devengado	Pagado	
I. Gasto No Etiquetado (I=A+B+C+D+E+F+G+H+I)	4,150,000	0	4,150,000	1,350,321	1,350,321	2,799,679
A. Servicios Personales (A=a1+a2+a3+a4+a5+a6+a7)	1,699,000	-73,000	1,626,000	841,158	841,158	784,842
a1) Remuneraciones al Personal de Carácter Permanente	1,200,000	0	1,200,000	644,552	644,552	555,448
a2) Remuneraciones al Personal de Carácter Transitorio			0			0
a3) Remuneraciones Adicionales y Especiales	350,000	0	350,000	180,964	180,964	169,036
a4) Seguridad Social			0			0
a5) Otras Prestaciones Sociales y Económicas	149,000	-73,000	76,000	15,642	15,642	60,358
a6) Previsiones			0			0
a7) Pago de Estímulos a Servidores Públicos			0			0
B. Materiales y Suministros (B=b1+b2+b3+b4+b5+b6+b7+b8+b9)	1,243,000	11,000	1,254,000	304,509	304,509	949,491
b1) Materiales de Administración, Emisión de Documentos y Artículos Oficiales	230,000	-3,900	226,100	79,102	79,102	146,998
b2) Alimentos y Utensilios	82,000	0	82,000	28,442	28,442	53,558
b3) Materias Primas y Materiales de Producción y Comercialización			0			0
b4) Materiales y Artículos de Construcción y de Reparación	606,000	1,000	607,000	76,734	76,734	530,266
b5) Productos Químicos, Farmacéuticos y de Laboratorio	50,000	0	50,000	5,897	5,897	44,103
b6) Combustibles, Lubricantes y Aditivos	200,000	0	200,000	90,754	90,754	109,246
b7) Vestuario, Blancos, Prendas de Protección y Artículos Deportivos	0	3,900	3,900	3,828	3,828	72
b8) Materiales y Suministros Para Seguridad			0			0
b9) Herramientas, Refacciones y Accesorios Menores	75,000	10,000	85,000	19,752	19,752	65,248
C. Servicios Generales (C=c1+c2+c3+c4+c5+c6+c7+c8+c9)	905,000	62,000	967,000	204,655	204,655	762,345
c1) Servicios Básicos	295,000	0	295,000	48,966	48,966	246,034
c2) Servicios de Arrendamiento	0	10,000	10,000	3,017	3,017	6,983
c3) Servicios Profesionales, Científicos, Técnicos y Otros Servicios	300,000	50,000	350,000	117,828	117,828	232,172
c4) Servicios Financieros, Bancarios y Comerciales	55,000	0	55,000	5,631	5,631	49,369
c5) Servicios de Instalación, Reparación, Mantenimiento y Conservación	160,000	0	160,000	10,586	10,586	149,414
c6) Servicios de Comunicación Social y Publicidad	30,000	0	30,000	14,000	14,000	16,000
c7) Servicios de Traslado y Viáticos	40,000	0	40,000	0	0	40,000
c8) Servicios Oficiales			0			0
c9) Otros Servicios Generales	25,000	2,000	27,000	4,626	4,626	22,374
D. Transferencias, Asignaciones, Subsidios y Otras Ayudas (D=d1+d2+d3+d4+d5+d6+d7+d8+d9)	0	0	0	0	0	0
d1) Transferencias al Sector Público			0			0
d2) Transferencias al Resto del Sector Público			0			0
d3) Subsidios y Subvenciones			0			0
d4) Ayudas Sociales			0			0
d5) Pensiones y Jubilaciones			0			0
d6) Transferencias a Fideicomisos, Mandatos y Otros Análogos			0			0
d7) Transferencias a la Seguridad Social			0			0
d8) Donativos			0			0
d9) Transferencias al Exterior			0			0
E. Bienes Muebles, Inmuebles e Intangibles (E=e1+e2+e3+e4+e5+e6+e7+e8+e9)	50,000	0	50,000	0	0	50,000
e1) Mobiliario y Equipo de Administración			0			0
e2) Mobiliario y Equipo Educativo y Recreativo			0			0
e3) Equipo e Instrumental Médico y de Laboratorio			0			0
e4) Vehículos y Equipo de Transporte			0			0
e5) Equipo de Defensa y Seguridad			0			0
e6) Maquinaria, Otros Equipos y Herramientas			0			0
e7) Activos Biológicos			0			0
e8) Bienes Inmuebles			0			0
e9) Activos Intangibles	25,000	0	25,000	0	0	25,000
F. Inversión Pública (F=f1+f2+f3)	253,000	0	253,000	0	0	253,000
f1) Obra Pública en Bienes de Dominio Público	253,000	0	253,000	0	0	253,000
f2) Obra Pública en Bienes Propios			0			0
f3) Proyectos Productivos y Acciones de Fomento			0			0
G. Inversiones Financieras y Otras Provisiones (G=g1+g2+g3+g4+g5+g6+g7)	0	0	0	0	0	0
g1) Inversiones Para el Fomento de Actividades Productivas			0			0
g2) Acciones y Participaciones de Capital			0			0
g3) Compra de Títulos y Valores			0			0
g4) Concesión de Préstamos			0			0
g5) Inversiones en Fideicomisos, Mandatos y Otros Análogos			0			0
g6) Fideicomiso de Desastres Naturales (Informativo)			0			0
g7) Otras Inversiones Financieras			0			0
g7) Provisiones para Contingencias y Otras Erogaciones Especiales			0			0
H. Participaciones y Aportaciones (H=h1+h2+h3)	0	0	0	0	0	0
h1) Participaciones			0			0
h2) Aportaciones			0			0
h3) Convenios			0			0
I. Deuda Pública (I=i1+i2+i3+i4+i5+i6+i7)	0	0	0	0	0	0
i1) Amortización de la Deuda Pública			0			0
i2) Intereses de la Deuda Pública			0			0
i3) Comisiones de la Deuda Pública			0			0
i4) Gastos de la Deuda Pública			0			0
i5) Costo por Coberturas			0			0
i6) Apoyos Financieros			0			0
i7) Adeudos de Ejercicios Fiscales Anteriores (ADEFAS)			0			0
II. Gasto Etiquetado (II=A+B+C+D+E+F+G+H+I)	0	0	0	0	0	0
A. Servicios Personales (A=a1+a2+a3+a4+a5+a6+a7)	0	0	0	0	0	0
a1) Remuneraciones al Personal de Carácter Permanente			0			0
a2) Remuneraciones al Personal de Carácter Transitorio			0			0
a3) Remuneraciones Adicionales y Especiales			0			0
a4) Seguridad Social			0			0
a5) Otras Prestaciones Sociales y Económicas			0			0
a6) Previsiones			0			0

	Egresos					
a7) Pago de Estímulos a Servidores Públicos						
B. Materiales y Suministros (B=b1+b2+b3+b4+b5+b6+b7+b8+b9)	0	0	0	0	0	0
b1) Materiales de Administración, Emisión de Documentos y Artículos Oficiales						
b2) Alimentos y Utensilios						
b3) Materias Primas y Materiales de Producción y Comercialización						
b4) Materiales y Artículos de Construcción y de Reparación						
b5) Productos Químicos, Farmacéuticos y de Laboratorio						
b6) Combustibles, Lubricantes y Aditivos						
b7) Vestuario, Blancos, Prendas de Protección y Artículos Deportivos						
b8) Materiales y Suministros Para Seguridad						
b9) Herramientas, Refacciones y Accesorios Menores						
C. Servicios Generales (C=c1+c2+c3+c4+c5+c6+c7+c8+c9)	0	0	0	0	0	0
c1) Servicios Básicos						
c2) Servicios de Arrendamiento						
c3) Servicios Profesionales, Científicos, Técnicos y Otros Servicios						
c4) Servicios Financieros, Bancarios y Comerciales						
c5) Servicios de Instalación, Reparación, Mantenimiento y Conservación						
c6) Servicios de Comunicación Social y Publicidad						
c7) Servicios de Traslado y Viáticos						
c8) Servicios Oficiales						
c9) Otros Servicios Generales						
D. Transferencias, Asignaciones, Subsidios y Otras Ayudas (D=d1+d2+d3+d4+d5+d6+d7+d8+d9)	0	0	0	0	0	0
d1) Transferencias Internas y Asignaciones al Sector Público						
d2) Transferencias al Resto del Sector Público						
d3) Subsidios y Subvenciones						
d4) Ayudas Sociales						
d5) Pensiones y Jubilaciones						
d6) Transferencias a Fideicomisos, Mandatos y Otros Análogos						
d7) Transferencias a la Seguridad Social						
d8) Donaciones						
d9) Transferencias al Exterior						
E. Bienes Muebles, Inmuebles e Intangibles (E=e1+e2+e3+e4+e5+e6+e7+e8+e9)	0	0	0	0	0	0
e1) Mobiliario y Equipo de Administración						
e2) Mobiliario y Equipo Educativo y Recreativo						
e3) Equipo e Instrumental Médico y de Laboratorio						
e4) Vehículos y Equipo de Transporte						
e5) Equipo de Defensa y Seguridad						
e6) Maquinaria, Otros Equipos y Herramientas						
e7) Activos Biológicos						
e8) Bienes Muebles						
e9) Activos Intangibles						
F. Inversión Pública (F=f1+f2+f3)	0	0	0	0	0	0
f1) Obra Pública en Bienes de Dominio Público						
f2) Obra Pública en Bienes Propios						
f3) Proyectos Productivos y Acciones de Fomento						
G. Inversiones Financieras y Otras Provisiones (G=g1+g2+g3+g4+g5+g6+g7)	0	0	0	0	0	0
g1) Inversiones Para el Fomento de Actividades Productivas						
g2) Acciones y Participaciones de Capital						
g3) Compra de Títulos y Valores						
g4) Inversiones en Bienes de Dominio Público						
g5) Inversiones en Fideicomisos, Mandatos y Otros Análogos						
Fideicomiso de Desastres Naturales (Informativo)						
g6) Otras Inversiones Financieras						
g7) Provisiones para Contingencias y Otras Erogaciones Especiales						
H. Participaciones y Aportaciones (H=h1+h2+h3)	0	0	0	0	0	0
h1) Participaciones						
h2) Aportaciones						
h3) Convenios						
I. Deuda Pública (I=i1+i2+i3+i4+i5+i6+i7)	0	0	0	0	0	0
i1) Amortización de la Deuda Pública						
i2) Intereses de la Deuda Pública						
i3) Comisiones de la Deuda Pública						
i4) Gastos de la Deuda Pública						
i5) Costo por Coberturas						
i6) Apoyos Financieros						
i7) Adeudos de Ejercicios Fiscales Anteriores (ADEFAS)						
III. Total de Egresos (III = I + II)	4,150,000	0	4,150,000	1,350,321	1,350,321	2,799,679

Jose Luis Gallardo F.
C. JOSE LUIS GALLARDO FLORES
 EL PRESIDENTE DEL ORGANO DE GOBIERNO

[Signature]
C. JULIO CESAR GARCIA DE LEON
 GERENTE GENERAL

[Signature]
C. ELVIA MARTINEZ BERRONES
 JEFE ADMINISTRATIVO

COMISION MUNICIPAL DE AGUA POTABLE Y ALCANTARILLADO DEL MUNICIPIO DE JAUMAVE TAMAULIPAS

Estado Analítico del Ejercicio del Presupuesto de Egresos Detallado - LDF

Clasificación Administrativa

Del 01 de Enero al 31 de Diciembre 2021 (b)

(PESOS)



Concepto (c)	Egresos					Subejercicio (e)
	Aprobado (d)	Ampliaciones/ (Reducciones)	Modificado	Devengado	Pagado	
I. Gasto No Etiquetado (I=A+B+C+D+E+F+G+H) A. Gerencia	4,150,000.00 4,150,000.00	- -	4,150,000.00 4,150,000.00	1,350,321.00 1,350,321.00	1,350,321.00 1,350,321.00	2,799,679.00 2,799,679.00
II. Gasto Etiquetado (II=A+B+C+D+E+F+G+H) A. Gerencia	-	-	-	-	-	-
III. Total de Egresos (III = I + II)	4,150,000.00	-	4,150,000.00	1,350,321.00	1,350,321.00	2,799,679.00

Jose Luis Gallardo F.

C. JOSE LUIS GALLARDO FLORES

EL PRESIDENTE DEL ORGANISMO DE GOBIERNO

[Signature]

C. JULIO CESAR GARCIA DE LEON

GERENTE GENERAL

[Signature]

C. ELVIA MARTINEZ BERRONES

JEFE ADMINISTRATIVO



COMISION MUNICIPAL DE AGUA POTABLE Y ALCANTARILLADO DEL MUNICIPIO DE JAUMAVE TAMAULIPAS

Estado Analítico del Ejercicio del Presupuesto de Egresos Detallado - LDF

Clasificación Funcional (Finalidad y Función)

Del 01 de Enero al 31 de Diciembre 2021 (b)

(PESOS)



Concepto (c)	Egresos					Subejercicio (e)
	Aprobado (d)	Ampliaciones/ (Reducciones)	Modificado	Devengado	Pagado	
I. Gasto No Etiquetado (I=A+B+C+D)	4,150,000.00	-	4,150,000.00	1,350,321.00	1,350,321.00	2,799,679.00
A. Gobierno (A=a1+a2+a3+a4+a5+a6+a7+a8)	-	-	-	-	-	-
a1) Legislación						
a2) Justicia						
a3) Coordinación de la Política de Gobierno						
a4) Relaciones Exteriores						
a5) Asuntos Financieros y Hacendarios						
a6) Seguridad Nacional						
a7) Asuntos de Orden Público y de Seguridad Interior						
a8) Otros Servicios Generales						
B. Desarrollo Social (B=b1+b2+b3+b4+b5+b6+b7)	4,150,000.00	-	4,150,000.00	1,350,321.00	1,350,321.00	2,799,679.00
b1) Protección Ambiental	4,150,000.00		4,150,000.00	1,350,321.00	1,350,321.00	2,799,679.00
b2) Vivienda y Servicios a la Comunidad						
b3) Salud						
b4) Recreación, Cultura y Otras Manifestaciones Sociales						
b5) Educación						
b6) Protección Social						
b7) Otros Asuntos Sociales						
C. Desarrollo Económico (C=c1+c2+c3+c4+c5+c6+c7+c8+c9)	-	-	-	-	-	-
c1) Asuntos Económicos, Comerciales y Laborales en General						
c2) Agropecuaria, Silvicultura, Pesca y Caza						
c3) Combustibles y Energía						
c4) Minería, Manufacturas y Construcción						
c5) Transporte						
c6) Comunicaciones						
c7) Turismo						
c8) Ciencia, Tecnología e Innovación						
c9) Otras Industrias y Otros Asuntos Económicos						
D. Otras No Clasificadas en Funciones Anteriores (D=d1+d2+d3+d4)	-	-	-	-	-	-
d1) Transacciones de la Deuda Pública / Costo Financiero de la Deuda						
d2) Transferencias, Participaciones y Aportaciones Entre Diferentes Niveles y Ordenes de Gobierno						
d3) Saneamiento del Sistema Financiero						
d4) Adeudos de Ejercicios Fiscales Anteriores						
II. Gasto Etiquetado (II=A+B+C+D)	-	-	-	-	-	-
A. Gobierno (A=a1+a2+a3+a4+a5+a6+a7+a8)	-	-	-	-	-	-
a1) Legislación						
a2) Justicia						
a3) Coordinación de la Política de Gobierno						
a4) Relaciones Exteriores						
a5) Asuntos Financieros y Hacendarios						
a6) Seguridad Nacional						
a7) Asuntos de Orden Público y de Seguridad Interior						
a8) Otros Servicios Generales						
B. Desarrollo Social (B=b1+b2+b3+b4+b5+b6+b7)	-	-	-	-	-	-
b1) Protección Ambiental						
b2) Vivienda y Servicios a la Comunidad						

COMISION MUNICIPAL DE AGUA POTABLE Y ALCANTARILLADO DEL MUNICIPIO DE JAUMAVE TAMAULIPAS



Estado Analítico del Ejercicio del Presupuesto de Egresos Detallado - LDF

Clasificación Funcional (Finalidad y Función)

Del 01 de Enero al 31 de Diciembre 2021 (b)

(PESOS)



Concepto (c)	Egresos					Subejercicio (e)
	Aprobado (d)	Ampliaciones/ (Reducciones)	Modificado	Devengado	Pagado	
b3) Salud						-
b4) Recreación, Cultura y Otras Manifestaciones Sociales						-
b5) Educación						-
b6) Protección Social						-
b7) Otros Asuntos Sociales						-
C. Desarrollo Económico (C=c1+c2+c3+c4+c5+c6+c7+c8+c9)						-
c1) Asuntos Económicos, Comerciales y Laborales en General						-
c2) Agropecuaria, Silvicultura, Pesca y Caza						-
c3) Combustibles y Energía						-
c4) Minería, Manufacturas y Construcción						-
c5) Transporte						-
c6) Comunicaciones						-
c7) Turismo						-
c8) Ciencia, Tecnología e Innovación						-
c9) Otras Industrias y Otros Asuntos Económicos						-
D. Otras No Clasificadas en Funciones Anteriores (D=d1+d2+d3+d4)						-
d1) Transacciones de la Deuda Publica / Costo Financiero de la Deuda						-
d2) Transferencias, Participaciones y Aportaciones Entre Diferentes Niveles y Ordenes de Gobierno						-
d3) Saneamiento del Sistema Financiero						-
d4) Adeudos de Ejercicios Fiscales Anteriores						-
III. Total de Egresos (III = I + II)	4,150,000.00	-	4,150,000.00	1,350,321.00	1,350,321.00	2,799,679.00

JOSE LUIS GALLARDO F.

C. JOSE LUIS GALLARDO FLORES
EL PRESIDENTE DEL ORGANISMO DE GOBIERNO

[Signature]

C. JULIO CESAR GARCIA DE LEON
GERENTE GENERAL

[Signature]

C. ELVIA MARTINEZ BERRONES
JEFE ADMINISTRATIVO



Concepto (c)	Egresos						Subejercicio (e)
	Aprobado (d)	Ampliaciones/ (Reducciones)	Modificado	Devengado	Pagado		
I. Gasto No Etiquetado (I=A+B+C+D+E+F)							
A. Personal Administrativo y de Servicio Público	1,699,000.00	-	1,626,000.00	841,157.75	841,157.75	841,157.75	784,842.25
B. Magisterio	1,699,000.00	73,000.00	1,626,000.00	841,157.75	841,157.75	841,157.75	784,842.25
C. Servicios de Salud (C=c1+c2)	-	-	-	-	-	-	-
c1) Personal Administrativo	-	-	-	-	-	-	-
c2) Personal Médico, Paramédico y afín	-	-	-	-	-	-	-
D. Seguridad Pública	-	-	-	-	-	-	-
E. Gastos asociados a la implementación de nuevas leyes federales o reformas a las mismas (E = e1 + e2)	-	-	-	-	-	-	-
e1) Nombre del Programa o Ley 1	-	-	-	-	-	-	-
e2) Nombre del Programa o Ley 2	-	-	-	-	-	-	-
F. Sentencias laborales definitivas	-	-	-	-	-	-	-
II. Gasto Etiquetado (II=A+B+C+D+E+F)							
A. Personal Administrativo y de Servicio Público	-	-	-	-	-	-	-
B. Magisterio	-	-	-	-	-	-	-
C. Servicios de Salud (C=c1+c2)	-	-	-	-	-	-	-
c1) Personal Administrativo	-	-	-	-	-	-	-
c2) Personal Médico, Paramédico y afín	-	-	-	-	-	-	-
D. Seguridad Pública	-	-	-	-	-	-	-
E. Gastos asociados a la implementación de nuevas leyes federales o reformas a las mismas (E = e1 + e2)	-	-	-	-	-	-	-
e1) Nombre del Programa o Ley 1	-	-	-	-	-	-	-
e2) Nombre del Programa o Ley 2	-	-	-	-	-	-	-
F. Sentencias laborales definitivas	-	-	-	-	-	-	-
III. Total del Gasto en Servicios Personales (III = I + II)	1,699,000.00	-	1,626,000.00	841,157.75	841,157.75	841,157.75	784,842.25

Jose Luis Gallardo Flores

C. JOSE LUIS GALLARDO FLORES
EL PRESIDENTE DEL ORGANISMO DE GOBIERNO

Julio Cesar Garcia de Leon

C. JULIO CESAR GARCIA DE LEON
GERENTE GENERAL

Elvira Martinez Berrones

C. ELVIRA MARTINEZ BERRONES
JEFE ADMINISTRATIVO





Concepto (b)	Año en Cuestión (de iniciativa de Ley) (c)	Año 2022 (d)	Año 2023 (d)	Año 2024 (d)	Año 2025 (d)	Año 2026 (d)
1. Ingresos de Libre Disposición (1=A+B+C+D+E+F+G+H+I+J+K+L)						
A. Impuestos						
B. Cuotas y Aportaciones de Seguridad Social						
C. Contribuciones de Mejoras						
D. Derechos						
E. Productos						
F. Aprovechamientos						
G. Ingresos por Ventas de Bienes y Servicios						
H. Participaciones						
I. Incentivos Derivados de la Colaboración Fiscal						
J. Transferencias						
K. Convenios						
L. Otros Ingresos de Libre Disposición						
2. Transferencias Federales Etiquetadas (2=A+B+C+D+E)						
A. Aportaciones						
B. Convenios						
C. Fondos Distintos de Aportaciones						
D. Transferencias, Subsidios y Subvenciones, y Pensiones y Jubilaciones						
E. Otras Transferencias Federales Etiquetadas						
3. Ingresos Derivados de Financiamientos (3=A)						
A. Ingresos Derivados de Financiamientos						
4. Total de Ingresos Projectados (4=1+2+3)						
Datos Informativos						
1. Ingresos Derivados de Financiamientos con Fuente de Pago de Recursos de Libre Disposición	4,150,000.00					
2. Ingresos Derivados de Financiamientos con Fuente de Pago de Transferencias Federales Etiquetadas	4,150,000.00					
3. Ingresos Derivados de Financiamiento (3 = 1 + 2)						

Jose Luis Gallardo F.
C. JOSE LUIS GALLARDO FLORES
 EL PRESIDENTE DEL ORGANISMO DE GOBIERNO

C. Julio César García de León
C. JULIO CÉSAR GARCÍA DE LEÓN
 GERENTE GENERAL

C. Elvys Martínez Berrones
C. ELVYS MARTÍNEZ BERRONES
 JEFE ADMINISTRATIVO





COMISION MUNICIPAL DE AGUA POTABLE Y ALCANTARILLADO DEL MUNICIPIO DE JAUMAVE TAMAULIPAS

Proyecciones de Egresos - LDF
(PESOS)
(CIFRAS NOMINALES)



Concepto (b)	Año en Cuestión (de proyecto de presupuesto) (c)	Año 2022 (d)	Año 2023 (d)	Año 2024 (d)	Año 2025 (d)	Año 2026 (d)
1. Gasto No Etiquetado (1=A+B+C+D+E+F+G+H+I)						
A. Servicios Personales	4,150,000.00	-	-	-	-	-
B. Materiales y Suministros	1,699,000.00	-	-	-	-	-
C. Servicios Generales	1,243,000.00	-	-	-	-	-
D. Transferencias, Asignaciones, Subsidios y Otras Ayudas	905,000.00	-	-	-	-	-
E. Bienes Muebles, Inmuebles e Intangibles	50,000.00	-	-	-	-	-
F. Inversión Pública	253,000.00	-	-	-	-	-
G. Inversiones Financieras y Otras Provisiones						
H. Participaciones y Aportaciones						
I. Deuda Pública						
2. Gasto Etiquetado (2=A+B+C+D+E+F+G+H+I)						
A. Servicios Personales	-	-	-	-	-	-
B. Materiales y Suministros						
C. Servicios Generales						
D. Transferencias, Asignaciones, Subsidios y Otras Ayudas						
E. Bienes Muebles, Inmuebles e Intangibles						
F. Inversión Pública						
G. Inversiones Financieras y Otras Provisiones						
H. Participaciones y Aportaciones						
I. Deuda Pública						
3. Total de Egresos proyectados (3 = 1 + 2)	4,150,000.00	-	-	-	-	-

Jose Luis Gallardo F.

C. JOSE LUIS GALLARDO FLORES
EL PRESIDENTE DEL ORGANISMO DE GOBIERNO

Elvia Martínez Berrones

C. ELVIA MARTINEZ BERRONES
JEFE ADMINISTRATIVO

C. Julio César García de León

C. JULIO CÉSAR GARCIA DE LEON
GERENTE GENERAL



COMAPA
DE JAUMAVE



COMISION MUNICIPAL DE AGUA POTABLE Y ALCANTARILLADO DEL MUNICIPIO DE JAUMAVE TAMAULIPAS
Resultados de Ingresos - LDF
(PESOS)



Concepto (b)	Año 2026 ¹ (c)	Año 2025 ¹ (c)	Año 2024 ¹ (c)	Año 2023 ¹ (c)	Año 2022 ¹ (c)	Año del Ejercicio Vigente ² (d)
1. Ingresos de Libre Disposición (1=A+B+C+D+E+F+G+H+I+J+K+L)	-	-	-	-	-	1,480,285.45
A. Impuestos						
B. Cuotas y Aportaciones de Seguridad Social						
C. Contribuciones de Mejoras						
D. Derechos						
E. Productos						
F. Aprovechamientos						
G. Ingresos por Ventas de Bienes y Servicios						
H. Participaciones						
I. Incentivos Derivados de la Colaboración Fiscal						
J. Transferencias						
K. Convenios						
L. Otros Ingresos de Libre Disposición						
2. Transferencias Federales Etiquetadas (2=A+B+C+D+E)						
A. Aportaciones						
B. Convenios						
C. Fondos Distintos de Aportaciones						
D. Transferencias, Subsidios y Subvenciones, y Pensiones y Jubilaciones						
E. Otras Transferencias Federales Etiquetadas						
3. Ingresos Derivados de Financiamientos (3=A)						
A. Ingresos Derivados de Financiamientos						
4. Total de Resultados de Ingresos (4=1+2+3)						
Datos Informativos						
1. Ingresos Derivados de Financiamientos con Fuente de Pago de Recursos de Libre Disposición						
2. Ingresos derivados de Financiamientos con Fuente de Pago de Transferencias Federales Etiquetadas						
3. Ingresos Derivados de Financiamiento (3 = 1 + 2)						
						1,480,285.45
						1,480,285.45
						75,586.00
						75,586.00
						1,555,871.45

C. JULIO CESAR GARCIA DE LEON
GERENTE GENERAL

C. JOSE LUIS GALLARDO FLORES
EL PRESIDENTE DEL ORGANISMO DE GOBIERNO

C. ELVIA MARTÍNEZ BERRONES
JEFE ADMINISTRATIVO



1. Los importes corresponden al momento contable de los ingresos devengados.
2. Los importes corresponden a los ingresos devengados al cierre trimestral más reciente disponible y estimados para el resto del ejercicio.

COMISION MUNICIPAL DE AGUA POTABLE Y ALCANTARILLADO DEL MUNICIPIO DE JAUMAVE TAMAULIPAS

Resultados de Egresos - LDF

(PESOS)

Concepto (b)	Año 2026 ¹ (c)	Año 2025 ¹ (c)	Año 2024 ¹ (c)	Año 2023 ¹ (c)	Año 2022 ¹ (c)	Año del Ejercicio Vigente ² (d)
1. Gasto No Etiquetado (1=A+B+C+D+E+F+G+H+I) A. Servicios Personales B. Materiales y Suministros C. Servicios Generales D. Transferencias, Asignaciones, Subsidios y Otras Ayudas E. Bienes Muebles, Inmuebles e Intangibles F. Inversión Pública G. Inversiones Financieras y Otras Provisiones H. Participaciones y Aportaciones I. Deuda Pública	-	-	-	-	-	1,350,321.16
2. Gasto Etiquetado (2=A+B+C+D+E+F+G+H+I) A. Servicios Personales B. Materiales y Suministros C. Servicios Generales D. Transferencias, Asignaciones, Subsidios y Otras Ayudas E. Bienes Muebles, Inmuebles e Intangibles F. Inversión Pública G. Inversiones Financieras y Otras Provisiones H. Participaciones y Aportaciones I. Deuda Pública	-	-	-	-	-	841,167.75
						304,508.52
						204,654.89
3. Total del Resultado de Egresos (3=1+2)						1,350,321.16

Jose Luis Gallardo F.


C. JOSE LUIS GALLARDO FLORES
EL PRESIDENTE DEL ORGANISMO DE GOBIERNO

C. Julio Cesar Garcia de Leon

C. JULIO CESAR GARCIA DE LEON
GERENTE GENERAL

C. Elvia Martinez Berrones

C. ELVIA MARTINEZ BERRONES
JEFE ADMINISTRATIVO



COMAPA
DE JAUMAVE

COMISION MUNICIPAL DE AGUA POTABLE Y ALCANTARILLADO DEL MUNICIPIO DE JAUMAVE TAMAULIPAS



Informe sobre Estudios Actuariales - LDF




	Pensiones y jubilaciones	Salud	Riesgos de trabajo	Invalidez y vida	Otras prestaciones sociales
<p>Tipo de Sistema</p> <p>Prestación laboral o Fondo general para trabajadores del estado o municipio</p> <p>Beneficio definido, Contribución definida o Mixto</p> <p>Población afiliada</p> <p>Activos</p> <p>Edad máxima</p> <p>Edad mínima</p> <p>Edad promedio</p> <p>Pensionados y Jubilados</p> <p>Edad máxima</p> <p>Edad mínima</p> <p>Edad promedio</p> <p>Beneficiarios</p> <p>Promedio de años de servicio (trabajadores activos)</p> <p>Aportación individual al plan de pensión como % del salario</p> <p>Aportación del ente público al plan de pensión como % del salario</p> <p>Crecimiento esperado de los pensionados y jubilados (como %)</p> <p>Crecimiento esperado de los activos (como %)</p> <p>Edad de Jubilación o Pensión</p> <p>Esperanza de vida</p> <p>Ingresos del Fondo</p> <p>Ingresos Anuales al Fondo de Pensiones</p> <p>Nómina anual</p> <p>Activos</p> <p>Pensionados y Jubilados</p> <p>Beneficiarios de Pensionados y Jubilados</p> <p>Monto mensual por pensión</p> <p>Máximo</p> <p>Mínimo</p> <p>Promedio</p> <p>Monto de la reserva</p> <p>Valor presente de las obligaciones</p> <p>Pensiones y Jubilaciones en curso de pago</p> <p>Generación actual</p> <p>Generaciones futuras</p> <p>Valor presente de las contribuciones asociadas a los sueldos futuros de cotización X%</p> <p>Generación actual</p> <p>Generaciones futuras</p> <p>Valor presente de aportaciones futuras</p> <p>Generación actual</p> <p>Generaciones futuras</p> <p>Otros Ingresos</p> <p>Déficit/superávit actuarial</p> <p>Generación actual</p> <p>Generaciones futuras</p> <p>Periodo de suficiencia</p> <p>Año de descapitalización</p> <p>Tasa de rendimiento</p> <p>Estudio actuarial</p> <p>Año de elaboración del estudio actuarial</p> <p>Empresa que elaboró el estudio actuarial</p>	<p>NO SE CUENTA CON INFORME SOBRE ESTUDIOS ACTUARIALES</p>				

Jose Luis Gallardo F.
 C. JOSE LUIS GALLARDO FLORES
 EL PRESIDENTE DEL ORGANO DE GOBIERNO

C. Julio César García de León
 GERENTE GENERAL

C. Elvia Martínez Berrones
 JEFE ADMINISTRATIVO



COMAPA DE JAUMAVE