

# CUENTA PUBLICA 2020

# ESTADOS E INFORMACION CONTABLE

# 1. ESTADO DE SITUACIÓN FINANCIERA



**COMAPA JAUMAVE, TAM.**  
**ESTADO DE SITUACION FINANCIERA**  
**AL 31 DE DICIEMBRE DEL 2020**



01

	2019	2020		2019	2020
<b>1 ACTIVO</b>			<b>2 PASIVO</b>		
1.1 <b>ACTIVO CIRCULANTE</b>	\$ 1,694,989.13	\$ 1,890,890.15	2.1 <b>PASIVO CIRCULANTE</b>	\$ 832,902.96	\$ 953,318.57
1.1.1 EFECTIVO Y EQUIVALENTES	\$158,261.74	\$178,505.08	2.1.1 CUENTAS POR PAGAR A CORTO PLAZO	\$ 556,055.11	\$ 655,010.21
1.1.1.1 CAJA	(\$6.31)	(\$6.31)	2.1.1.1 SERVICIOS PERSONALES POR PAGAR A CORTO PLAZO	-	-
1.1.1.2 BANCOS	158,268.05	178,511.39	2.1.1.2 PROVEEDORES POR PAGAR A CORTO PLAZO	-	-
1.1.1.6 DEP. DE FONDOS DE TERCEROS EN GARANTIA	0.00	-	2.1.1.1.7 RETENCIONES Y CONTRIBUCIONES POR PAGAR A CORTO PLAZO	506,055.11	605,010.21
1.1.2 <b>DERECHOS A RECIBIR EFECTIVO O EQ.</b>	\$ 1,536,727.39	\$ 1,710,950.59	2.1.1.9 OTRAS CUENTAS POR PAGAR A CORTO PLAZO	50,000.00	50,000.00
1.1.2.2 CUENTAS POR COBRAR A CORTO PLAZO	1,375,983.20	1,375,983.20			
1.1.2.3 DEUDORES DIV. POR COBRAR A CORTO PLAZO	7,430.27	8,877.41			
1.1.2.4 INGRESOS POR RECUPERAR A CORTO PLAZO	153,313.92	326,089.98			
1.1.2.9 OTROS DERECHOS A RECIBIR EN EFECTIVO Y EQ.	\$ -	\$ 1,434.48			
1.1.3 <b>DERECHOS A RECIBIR BIENES Y SERVICIOS</b>	0.00	1,434.48			
1.1.3.1 ANT. A PROV. POR PRESTACION SERV. CORTO P.	0.00	1,434.48			
1.1.3.4 ANT. A CONTRATISTAS (OBRAS) A CORTO PLAZO	0.00	-			
1.2 <b>ACTIVO NO CIRCULANTE</b>	\$ 918,191.20	\$ 933,726.89	2.1.2 <b>DOCUMENTOS POR PAGAR A CORTO PLAZO</b>	\$ -	\$ -
1.2.3 <b>BIENES INMUEBLES, INFRA Y CONST. EN PROC.</b>	\$ 291,259.50	\$ 291,259.50	2.1.2.1 DOCUMENTOS POR PAGAR A CORTO PLAZO	-	\$0.00
1.2.3.1 TERRENOS	169,449.00	169,449.00	2.1.2.9 IMPUESTOS POR PAGAR	-	-
1.2.3.3 EDIFICIOS NO RESIDENCIALES	0.00	-			
1.2.3.6 CONST. EN PROC. EN BIENES DE BIENES PROPIOS	121,810.50	121,810.50			
1.2.4 <b>BIENES MUEBLES</b>	\$ 730,642.97	\$ 737,538.66	2.1.5 <b>PASIVOS DIFERIDOS A CORTO PLAZO</b>	\$ 276,847.85	\$ 298,308.36
1.2.4.1 MOBILIARIO Y EQUIPO DE ADMINISTRACION	120,293.73	127,189.42	2.1.5.1 INGRESOS COBRADOS POR ADELANTADO A CORTO PLAZO	276,847.85	298,308.36
1.2.4.2 MOBILIARIO Y EQUIPO EDUCACIONAL Y RECREA	0.00	-	2.2 <b>PASIVO NO CIRCULANTE</b>	\$ -	\$ -
1.2.4.4 EQUIPO DE TRANSPORTE	418,447.42	418,447.42	2.2.1 CUENTAS POR PAGAR A LARGO PLAZO	-	-
1.2.4.5 EQUIPO DE DEFENSA Y SEGURIDAD	0.00	-	2.2.2 DOCUMENTOS POR PAGAR A LARGO PLAZO	-	-
1.2.4.6 MAQUINARIA, OTROS EQUIPOS Y HERRAMIENTAS	191,901.82	191,901.82	2.2.3 DEUDA PUBLICA A LARGO PLAZO	-	-
1.2.5 <b>ACTIVOS INTANGIBLES</b>	\$ 42,067.50	\$ 50,707.50	<b>TOTAL PASIVO</b>	\$ 832,902.96	\$ 953,318.57
1.2.5.1 SOFTWARE	0.00	-			
1.2.5.4 LICENCIAS	42,067.50	50,707.50	3.1 <b>HACIENDA PUBLICA/PATRIMONIO CONTRIBUIDO</b>	\$ 193,087.42	\$ 193,087.42
1.2.6 <b>DEPRECIACIONES, DETERIORO Y AMORT ACUM</b>	\$ 145,778.77	\$ 145,778.77	3.1.1 APORTACIONES	193,087.42	193,087.42
<b>SUMA ACTIVOS:</b>	\$ 2,613,180.33	\$ 2,824,617.04	3.2 <b>HACIENDA PUBLICA/PATRIMONIO GENERADO</b>	\$ 1,587,189.95	\$ 1,678,211.05
			3.2.1 RESULTADO DEL EJERCICIO (AHORRO/DESAHORRO)	31,693.88	182,880.60
			3.2.2 RESULTADO DE EJERCICIOS ANTERIORES	1,618,883.83	1,495,330.45
			<b>SUMA PASIVO + PATRIMONIO:</b>	\$ 2,613,180.33	\$ 2,824,617.04

**8 CUENTAS DE ORDEN PRESUPUESTARIAS**

8.1 <b>LEY DE INGRESOS</b>			8.2 <b>PRESUPUESTO DE EGRESOS</b>		
8.1.1 LEY DE INGRESOS ESTIMADA	\$ 4,150,000.00		8.2.1 PRESUPUESTO DE EGRESOS APROBADO	\$ 4,150,000.00	
8.1.2 LEY DE INGRESOS POR EJECUTAR	\$ 1,525,070.07		8.2.2 PRESUPUESTO DE EGRESOS POR EJERCER	\$ 1,692,414.98	
8.1.3 MODIFICACIONES A LA LEY DE INGRESOS EST.	-		8.2.3 MODIFICACIONES AL PRESUPUESTO DE EGRESOS APROBADO	-	
8.1.4 LEY DE INGRESOS DEVENGADA	\$ 2,624,929.93		8.2.4 PRESUPUESTO DE EGRESOS COMPROMETIDO	2,457,585.02	
8.1.5 LEY DE INGRESOS RECAUDADA	\$ 2,624,929.93		8.2.5 PRESUPUESTO DE EGRESOS DEVENGADO	2,457,585.02	
			8.2.6 PRESUPUESTO DE EGRESOS EJERCIDO	2,457,585.02	
			8.2.7 PRESUPUESTO DE EGRESOS PAGADO	2,457,585.02	

GERENTE GENERAL

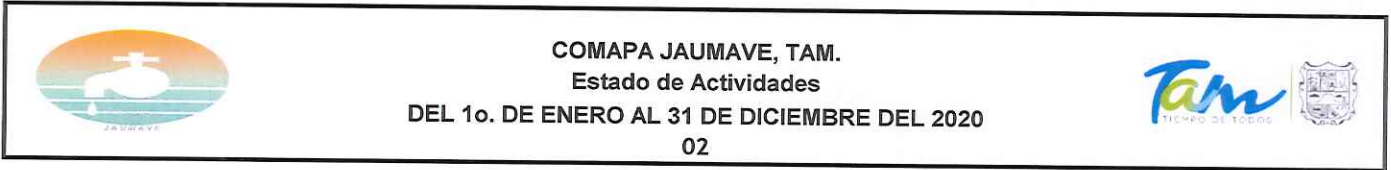
C. JOSÉ ANGEL GARCIA ORTIZ

COMISARIO

PROFRA. CESAR MARTIN RODRIGUEZ GARCIA

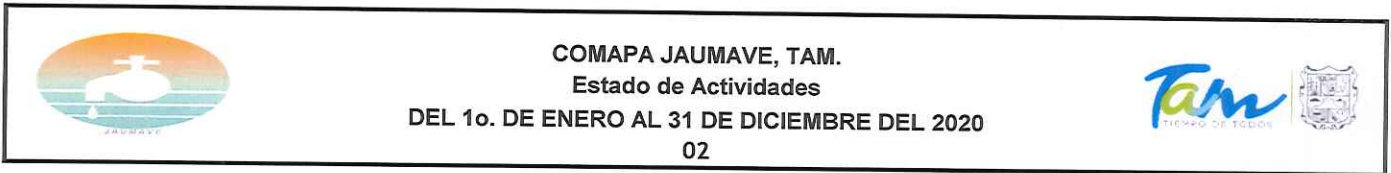
C. DULCE GARDENIA EGUIA BORJAS

## 2. ESTADO DE ACTIVIDADES



	2020	2019
<b>4 INGRESOS Y OTROS BENEFICIOS</b>		
<b>4.1 Ingresos de la Gestión:</b>	<b>2,478,639.93</b>	<b>2,082,224.79</b>
4.1.1 Impuestos	-	-
4.1.2 Cuotas y aportaciones de seguridad social	-	-
4.1.3 Contribuciones de Mejoras	-	-
4.1.4 Derechos	-	-
4.1.5 Productos de Tipo Corriente <sup>1</sup>	-	-
4.1.6 Aprovechamientos de Tipo corriente	-	-
4.1.7 Ingresos por Venta de Bienes y Servicios	2,478,639.93	2,082,224.79
4.1.9 Ingresos no Comprendidos en las Fracciones de la Ley de Ingresos Causados en Ejercicios Fiscales Anteriores Pendientes de Liquidación o Pago	-	-
<b>4.2 Participaciones, Aportaciones, Transferencias, Asignaciones, Subsidios y Otras Ayudas</b>	<b>146,290.00</b>	<b>34,167.00</b>
4.2.1 Participaciones y Aportaciones	146,290.00	34,167.00
4.2.2 Transferencias, Asignaciones, subsidios y Otras Ayudas	-	-
<b>4.3 Otros Ingresos y Beneficios</b>	<b>-</b>	<b>-</b>
4.3.1 Ingresos Financieros	-	-
4.3.2 Incremento por Variación de Inventarios	-	-
4.3.3 Disminución del Exceso de Estimaciones por Pérdida o Deterioro u Obsolescencia	-	-
4.3.4 Disminución del Exceso de Provisiones	-	-
4.3.9 Otros Ingresos y Beneficios Varios	-	-
<b>Total de Ingresos y Otros Beneficios</b>	<b>2,624,929.93</b>	<b>2,116,391.79</b>
<b>5 GASTOS Y OTRAS PÉRDIDAS</b>		
<b>5.1 Gastos de Funcionamiento</b>	<b>2,442,049.33</b>	<b>2,148,085.67</b>
5.1.1 Servicios Personales	1,236,751.10	1,197,513.09
5.1.2 Materiales y Suministros	694,400.52	447,587.97
5.1.3 Servicios Generales	510,897.71	502,984.61
<b>5.2 Transferencias, Asignaciones, Subsidios y Otras Ayudas</b>	<b>-</b>	<b>-</b>
5.2.1 Transferencias Internas y Asignaciones al Sector Público	-	-
5.2.2 Transferencias al Resto del Sector Público	-	-
5.2.3 Subsidios y Subvenciones	-	-
5.2.4 Ayudas Sociales	-	-
5.2.5 Pensiones y Jubilaciones	-	-
5.2.6 Transferencias a Fideicomisos, Mandatos y Contratos Análogos	-	-
5.2.7 Transferencias a la Seguridad Social	-	-
5.2.8 Donativos	-	-
5.2.9 Transferencias al Exterior	-	-
<b>5.3 Participaciones y Aportaciones</b>	<b>-</b>	<b>-</b>
5.3.1 Participaciones	-	-
5.3.2 Aportaciones	-	-
5.3.3 Convenios	-	-
<b>5.4 Intereses, Comisiones y Otros Gastos de la Deuda Pública</b>	<b>-</b>	<b>-</b>
5.4.1 Intereses de la Deuda Pública	-	-
5.4.2 Comisiones de la Deuda Pública	-	-
5.4.3 Gastos de la Deuda Pública	-	-
5.4.4 Costo por Coberturas	-	-
5.4.5 Apoyos Financieros	-	-
<b>5.5 Otros Gastos y Pérdidas Extraordinarias</b>	<b>-</b>	<b>-</b>

"Bajo protesta de decir verdad declaramos que los Estados Financieros y sus notas, son razonablemente correctos y son responsabilidad del emisor"





	2020	2019
5.5.1 Estimaciones, Depreciaciones, Deterioros, Obsolescencia y Amortizaciones		
5.5.2 Provisiones		
5.5.3 Disminución de Inventarios		
5.5.4 Aumento por Insuficiencia de Estimaciones por Pérdida o Deterioro y Obsolescencia		
5.5.5 Aumento por Insuficiencia de Provisiones		
5.5.9 Otros Gastos	-	-
5.6 Inversión Pública	-	-
5.6.1 Inversión Pública No Capitalizable	-	-
<b>Total de Gastos y Otras Pérdidas</b>	<b>2,442,049.33</b>	<b>2,148,085.67</b>
<b>Resultado del Ejercicio (Ahorro/Desahorro)</b>	<b>182,880.60</b>	<b>- 31,693.88</b>

PRESIDENTE DEL CONSEJO DE ADMINISTRACIÓN


  
 PROFR. CESAR MARTIN RODRIGUEZ GARCIA
 

GERENTE GENERAL


  
 C. JOSE ANGEL GARCIA ORTIZ
 

COMISARIO


  
 C. DULCE GARDENIA EGUIA-BORJAS
 

## 2.1. ESTADO DE ACTIVIDADES ANALÍTICO

## COMAPA JAUMAVE, TAM.

ESTADO DE ACTIVIDADES ANALITICO  
DEL 1o. DE ENERO AL 31 DE DICIEMBRE DEL 2020

## 02.1



Rubro/Partida	ENE	FEB	MAR	ABR	MAY	JUN	JUL	AGO	SEP	OCT	NOV	DIC	TOTAL
<b>INGRESOS Y OTROS BENEFICIOS</b>													
Ingresos de Gestión	224,075.88	173,575.46	154,675.03	167,119.39	213,960.70	239,346.15	284,042.29	209,023.95	188,109.15	228,696.32	194,870.08	201,145.53	2,478,639.93
Derechos	-	-	-	-	-	-	-	-	-	-	-	-	-
Derechos por Prestación de Servicios	-	-	-	-	-	-	-	-	-	-	-	-	-
Accesorios de Derechos	-	-	-	-	-	-	-	-	-	-	-	-	-
Otros Derechos	-	-	-	-	-	-	-	-	-	-	-	-	-
Ingresos por venta de Bienes y Servicios	224,075.88	173,575.46	154,675.03	167,119.39	213,960.70	239,346.15	284,042.29	209,023.95	188,109.15	228,696.32	194,870.08	201,145.53	2,478,639.93
Ingresos por venta de Bienes y Servicios de Organismos Descentralizados	224,075.88	173,575.46	154,675.03	167,119.39	213,960.70	239,346.15	284,042.29	209,023.95	188,109.15	228,696.32	194,870.08	201,145.53	2,478,639.93
Participaciones, Aportaciones, Transferencias, Asignaciones, Subsidios y Otras Ayudas	-	-	-	-	-	-	-	-	-	-	-	-	-
Participaciones y Aportaciones	-	-	-	-	-	-	-	-	-	-	-	-	-
Convenios	-	-	-	-	-	-	-	-	-	-	-	-	-
Transferencias, Asignaciones, Subsidios y Otras ayudas	-	-	-	-	-	-	-	-	-	-	-	-	-
Subsidios y Subvenciones	-	-	-	-	-	-	-	-	-	-	-	-	-
Ayudas Sociales	-	-	-	-	-	-	-	-	-	-	-	-	-
Otros Ingresos y Beneficios	-	-	-	-	-	-	-	-	-	-	-	-	-
Ingresos Financieros	-	-	-	-	-	-	-	-	-	-	-	-	-
Intereses Ganados de Valores, Créditos, Bonos y Otros.	-	-	-	-	-	-	-	-	-	-	-	-	-
Otros Ingresos Financieros	-	-	-	-	-	-	-	-	-	-	-	-	-
Incremento por Variación de Inventarios	-	-	-	-	-	-	-	-	-	-	-	-	-
Incremento por Variación de Almacén de Materias Primas, Materiales y Suministros de Consumo	-	-	-	-	-	-	-	-	-	-	-	-	-
Disminución del Exceso de Estimaciones por Pérdida o Deterioro	-	-	-	-	-	-	-	-	-	-	-	-	-
Disminución del Exceso de Estimaciones por Pérdida o Deterioro u Obsolescencia	-	-	-	-	-	-	-	-	-	-	-	-	-
Disminución del Exceso de Provisiones	-	-	-	-	-	-	-	-	-	-	-	-	-
Disminución del Exceso en Provisiones	-	-	-	-	-	-	-	-	-	-	-	-	-
Otros Ingresos y Beneficios Varios	-	-	-	-	-	-	-	-	-	-	-	-	-
Otros Ingresos de Ejercicios Anteriores	-	-	-	-	-	-	-	-	-	-	-	-	-
Bonificaciones y Descuentos Obtenidos	-	-	-	-	-	-	-	-	-	-	-	-	-
Diferencias por Tipo de Cambio a Favor en Efectivo y Equivalentes	-	-	-	-	-	-	-	-	-	-	-	-	-
Resultado por Posición Monetaria	-	-	-	-	-	-	-	-	-	-	-	-	-
Utilidades por Participación Patrimonial	-	-	-	-	-	-	-	-	-	-	-	-	-
Otros Ingresos y Beneficios Varios	-	-	-	-	-	-	-	-	-	-	-	-	-
<b>Total de Ingresos:</b>	<b>224,075.88</b>	<b>173,575.46</b>	<b>154,675.03</b>	<b>167,119.39</b>	<b>213,960.70</b>	<b>239,346.15</b>	<b>284,042.29</b>	<b>209,023.95</b>	<b>188,109.15</b>	<b>228,696.32</b>	<b>194,870.08</b>	<b>347,435.53</b>	<b>2,624,929.93</b>
<b>GASTOS Y OTRAS PERDIDAS</b>													
<b>Gastos de Funcionamiento</b>													
Servicios Personales	220,220.98	161,917.50	162,717.04	166,372.62	156,559.13	235,430.59	288,255.18	167,390.27	181,401.59	339,189.65	166,714.05	195,880.73	2,442,049.33
Remuneraciones al personal de carácter permanente	89,488.67	75,866.27	96,786.26	90,913.06	105,287.18	105,287.18	148,505.86	112,610.83	94,125.80	87,799.11	101,197.66	128,883.22	1,236,751.10
Remuneraciones al personal de carácter transitorio	88,688.67	75,066.27	95,986.26	90,113.06	96,487.18	96,487.18	86,645.83	103,810.83	85,325.80	78,999.11	85,197.56	83,889.18	1,066,696.93
Remuneraciones adicionales y especiales	800.00	800.00	800.00	800.00	8,800.00	8,800.00	61,860.03	8,800.00	8,800.00	8,800.00	8,800.00	44,994.04	162,854.07
Seguridad Social	-	-	-	-	-	-	-	-	-	-	-	-	-
Otras prestaciones sociales y económicas	-	-	-	-	-	-	-	-	-	-	-	-	-
Pago de estímulos a servidores públicos	-	-	-	-	-	-	-	-	-	-	-	-	-
<b>Materiales y Suministros</b>	<b>78,622.70</b>	<b>54,155.67</b>	<b>41,150.51</b>	<b>23,314.27</b>	<b>35,929.66</b>	<b>87,698.25</b>	<b>35,899.03</b>	<b>34,657.88</b>	<b>65,065.56</b>	<b>142,355.44</b>	<b>36,998.09</b>	<b>58,553.46</b>	<b>694,400.52</b>
Materiales de administración, emisión de documentos y artículos oficiales	4,617.34	6,041.44	1,606.30	1,676.31	5,133.33	9,079.75	9,333.11	3,433.95	13,621.71	18,689.14	8,468.74	7,678.63	89,379.75
Alimentos y utensilios	4,458.85	5,996.91	6,324.79	3,360.83	2,400.86	4,937.93	4,574.98	883.62	4,880.29	4,141.20	5,964.13	9,201.26	57,125.65
Materiales y artículos de construcción y de reparación	60,896.55	30,877.07	17,048.53	6,673.10	16,359.37	58,092.55	5,834.83	21,687.37	35,748.25	107,839.30	10,876.90	30,362.79	402,296.61
Productos Químicos, Farmacéuticos y de Laboratorio	-	572.18	7,331.04	2,948.28	2,948.28	5,896.56	917.24	-	-	-	-	-	-
Combustibles, lubricantes y aditivos	8,649.96	9,547.39	8,814.85	8,655.75	8,656.79	9,523.36	15,238.87	8,652.94	10,815.31	11,685.80	11,688.32	11,310.78	123,240.12
Vestuario, blancos, prendas de protección y artículos deportivos	-	-	-	-	-	-	-	-	-	-	-	-	-

**COMAPA JAUMAVE, TAM.**  
**ESTADO DE ACTIVIDADES ANALITICO**  
**DEL 1o. DE ENERO AL 31 DE DICIEMBRE DEL 2020**  
**02.1**



Rubro/Partida	ENE	FEB	MAR	ABR	MAY	JUN	JUL	AGO	SEP	OCT	NOV	DIC	TOTAL
Herramientas, refacciones y accesorios menores	-	1,120.68	25.00	-	431.03	168.10	-	-	-	-	-	-	1,744.81
<b>Servicios Generales</b>	<b>52,109.61</b>	<b>31,895.56</b>	<b>24,780.27</b>	<b>52,145.29</b>	<b>15,342.29</b>	<b>42,445.16</b>	<b>103,850.29</b>	<b>20,121.56</b>	<b>22,210.23</b>	<b>109,035.10</b>	<b>28,518.30</b>	<b>8,444.05</b>	<b>510,897.71</b>
Servicios básicos	37,206.09	1,408.25	1,409.25	38,247.25	1,409.25	1,429.86	39,865.25	5,407.61	3,701.39	38,246.25	2,248.26	1,409.25	171,987.96
Servicios de arrendamiento	-	-	-	-	-	-	-	-	-	-	3,600.00	-	3,600.00
Servicios profesionales, científicos y técnicos y otros servicios	11,116.04	21,616.04	19,616.04	11,116.04	11,116.04	26,116.04	61,116.04	11,116.04	11,116.04	56,116.04	11,116.04	4,195.80	255,472.24
Servicios financieros, bancarios y comerciales	753.00	801.00	792.00	782.00	817.00	1,352.00	869.00	1,597.91	810.00	847.00	1,784.00	839.00	12,048.91
Servicios de instalación, reparación, mantenimiento y conservación	-	-	-	-	-	-	-	-	-	-	-	-	-
Servicios de comunicación social y publicidad	1,034.48	2,948.27	962.98	-	-	11,547.26	-	-	4,582.80	11,825.81	7,770.00	2,000.00	40,671.60
Servicios de traslado y viáticos	2,000.00	2,000.00	2,000.00	2,000.00	2,000.00	2,000.00	2,000.00	2,000.00	2,000.00	2,000.00	2,000.00	2,000.00	24,000.00
Servicios oficiales	-	-	-	-	-	-	-	-	-	-	-	-	-
Otros servicios generales	-	3,122.00	-	-	-	-	-	-	-	-	-	-	3,122.00
<b>Transferencias, asignaciones, Subsidios y Otras Ayudas</b>	-	-	-	-	-	-	-	-	-	-	-	-	-
Ayudas Sociales a Personas Donativas	-	-	-	-	-	-	-	-	-	-	-	-	-
<b>Intereses, Comisiones y Otros Gastos de la Deuda Pública</b>	-	-	-	-	-	-	-	-	-	-	-	-	-
Intereses de la Deuda Pública	-	-	-	-	-	-	-	-	-	-	-	-	-
Comisiones de la Deuda Pública	-	-	-	-	-	-	-	-	-	-	-	-	-
Gastos de la Deuda Pública	-	-	-	-	-	-	-	-	-	-	-	-	-
Costo por Coberturas	-	-	-	-	-	-	-	-	-	-	-	-	-
Ayudas Financieras	-	-	-	-	-	-	-	-	-	-	-	-	-
<b>OTROS GASTOS Y PERDIDAS EXTRAORDINARIAS</b>	-	-	-	-	-	-	-	-	-	-	-	-	-
<b>Estimaciones, Depreciaciones, Deterioros, Obsolescencia y Amortizaciones</b>	-	-	-	-	-	-	-	-	-	-	-	-	-
Estimaciones por Pérdida o Deterioro de Activos Circulantes	-	-	-	-	-	-	-	-	-	-	-	-	-
Estimaciones por Pérdida o Deterioro de Activo no Circulante	-	-	-	-	-	-	-	-	-	-	-	-	-
Depreciación de Bienes Inmuebles	-	-	-	-	-	-	-	-	-	-	-	-	-
Depreciación de Infraestructura	-	-	-	-	-	-	-	-	-	-	-	-	-
Depreciación de Bienes Muebles	-	-	-	-	-	-	-	-	-	-	-	-	-
Amortización de Activos Intangibles	-	-	-	-	-	-	-	-	-	-	-	-	-
<b>Aumento por Insuficiencia de Estimaciones por Pérdida o Deterioro u Obsolescencia</b>	-	-	-	-	-	-	-	-	-	-	-	-	-
Aumento por Insuficiencia de Estimaciones por Pérdida o Deterioro u Obsolescencia	-	-	-	-	-	-	-	-	-	-	-	-	-
<b>Otros Gastos</b>	-	-	-	-	-	-	-	-	-	-	-	-	-
Gastos de Ejercicios Anteriores	-	-	-	-	-	-	-	-	-	-	-	-	-
Diferencias por Tipo de Cambio Negativas en Efectivo y Equivalentes	-	-	-	-	-	-	-	-	-	-	-	-	-
Resultado por Posición Monetaria	-	-	-	-	-	-	-	-	-	-	-	-	-
Otros Gastos Varios	-	-	-	-	-	-	-	-	-	-	-	-	-
<b>Total de Gastos y Otras Pérdidas:</b>	<b>220,220.98</b>	<b>161,917.50</b>	<b>162,717.04</b>	<b>166,372.62</b>	<b>156,559.13</b>	<b>235,430.59</b>	<b>288,255.18</b>	<b>167,390.27</b>	<b>181,401.59</b>	<b>339,189.65</b>	<b>166,714.05</b>	<b>195,880.73</b>	<b>2,442,049.33</b>
<b>Ahorro/Desahorro Neto del Ejercicio:</b>	<b>3,854.90</b>	<b>11,657.96</b>	<b>8,042.01</b>	<b>746.77</b>	<b>57,401.57</b>	<b>3,945.56</b>	<b>4,212.89</b>	<b>41,633.68</b>	<b>6,707.56</b>	<b>110,493.33</b>	<b>28,156.03</b>	<b>151,554.80</b>	<b>182,880.60</b>



PRESIDENTE DEL CONSEJO DE ADMINISTRACIÓN

PROFR. CÉSAR MARTÍN RODRÍGUEZ GARCÍA

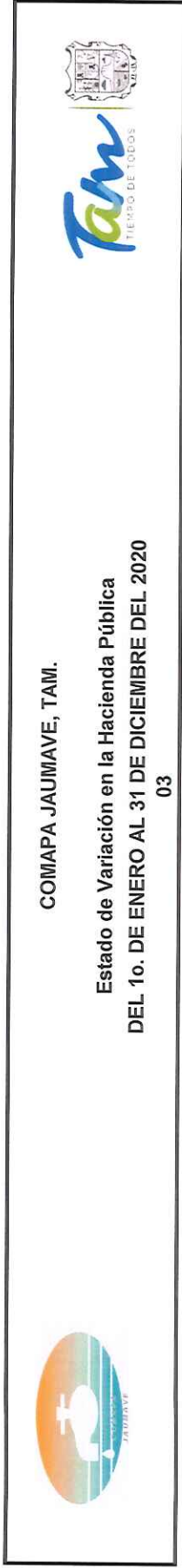
GERENTE GENERAL

C. JOSÉ ÁNGEL GARCÍA ORTIZ

COMISARIO

C. DULCE GARBENIA EGUIA GOMAS

### 3. ESTADO EN LA VARIACIÓN EN LA HACIENDA PÚBLICA



Concepto	Hacienda Pública / Patrimonio Contribuido	Hacienda Pública / Patrimonio Generado De Ejercicios Anteriores	Hacienda Pública / Patrimonio Generado Del Ejercicio	Ajustes Por Cambios De Valor	Total
<b>Rectificaciones de Resultados de Ejercicios Anteriores</b>					
<b>Patrimonio Neto Inicial Ajustado del Ejercicio</b>	193,087.42				193,087.42
Aportaciones					-
Donaciones de Capital					-
Actualización de la Hacienda Pública/Patrimonio					-
<b>Variaciones de la Hacienda Pública / Patrimonio Neto del Resultado del ejercicio (Ahorro / Desahorro)</b>			31,693.88		31,693.88
Resultados de Ejercicios Anteriores		1,618,883.83			1,618,883.83
Revalúos					-
Reservas					-
<b>Hacienda Pública / Patrimonio Neto del Ejercicio 2019</b>					
<b>Cambios en la Hacienda Pública / Patrimonio Neto del Ejercicio 2020</b>					
Aportaciones					-
Donaciones de Capital					-
Actualización de la Hacienda Pública/Patrimonio					-
<b>Variaciones de la Hacienda Pública / Patrimonio Neto del Resultado del ejercicio (Ahorro / Desahorro)</b>			182,880.60		182,880.60
Resultados de Ejercicios Anteriores		123,553.38	31,693.88		91,859.50
Revalúos					-
Reservas					-
<b>Saldo Neto en la Hacienda Pública / Patrimonio 2020</b>	\$ 193,087.42	\$ 1,495,330.45	\$ 182,880.60	\$ -	\$ 1,871,298.47



## 4. ESTADO DE CAMBIOS EN LA SITUACIÓN FINANCIERA





**COMAPA JAUMAVE, TAM.**  
**Estado de Cambios en la Situación Financiera**  
**DEL 1o. DE ENERO AL 31 DE DICIEMBRE DEL 2020**



04

Concepto	Origen	Aplicación
<b>ACTIVO</b>		
<b>Activo Circulante</b>		
Efectivo y Equivalentes	\$ -	\$ 195,901.02
Derechos a Recibir Efectivo o Equivalentes	-	20,243.34
Derechos a Recibir Bienes o Servicios	-	174,223.20
Inventarios	0	1,434.48
Almacenes	0	-
Estimación por Pérdida o Deterioro de Activos Circulantes	0	0
Otros Activos Circulantes	0	0
<b>Activo No Circulante</b>	\$ -	\$ 15,535.69
Inversiones Financieras a Largo Plazo	0	0
Derechos a Recibir Efectivo o Equivalentes a Largo Plazo	0	0
Bienes Inmuebles, Infraestructura y Construcciones en Proceso	-	-
Bienes Muebles	-	6,895.69
Activos Intangibles	0	8,640.00
Depreciación, Deterioro y Amortización Acumulada de Bienes	0	-
Activos Diferidos	0	-
Estimación por Pérdida o Deterioro de Activos No Circulantes	0	-
Otros Activos no Circulantes	0	-
<b>PASIVO</b>		
<b>Pasivo Circulante</b>	\$ 120,415.61	\$ -
Cuentas por Pagar a Corto Plazo	98,955.10	-
Documentos por Pagar Corto Plazo	-	-
Porción a Corto Plazo de la Deuda Pública a Largo Plazo	-	-
Títulos y Valores a Corto Plazo	-	-
Pasivos Diferidos a Corto Plazo	21,460.51	-
Fondos y Bienes de Terceros en Garantía y/o Administración a Corto Plazo	-	-
Provisiones a Corto Plazo	-	-
Otros Pasivos a Corto Plazo	-	0
<b>Pasivo No Circulante</b>		
Cuentas por Pagar a Largo Plazo	0	0
Documentos por Pagar a Largo Plazo	0	0
Deuda Pública a Largo Plazo	0	0
Pasivos Diferidos a Largo Plazo	0	0
Fondos y Bienes de Terceros en Garantía y/o Administración a Largo Plazo	0	0
Provisiones a Largo Plazo	0	0
<b>HACIENDA PÚBLICA / PATRIMONIO</b>		
<b>Hacienda Pública / Patrimonio Contribuido</b>		
Aportaciones		
Donaciones de Capital		
Actualización de la Hacienda Pública / Patrimonio		
<b>Hacienda Pública / Patrimonio Generado</b>	\$ 214,574.48	\$ 123,553.38
Resultado del Ejercicio (Ahorro/Desahorro)	214,574.48	-
Resultado de Ejercicios Anteriores	-	123,553.38
Revalúos	-	-

	<p><b>COMAPA JAUMAVE, TAM.</b>  <b>Estado de Cambios en la Situación Financiera</b>  <b>DEL 1o. DE ENERO AL 31 DE DICIEMBRE DEL 2020</b></p>	
<p><b>04</b></p>		

Concepto	Origen	Aplicación
Reservas	-	-
Rectificaciones de Resultados de Ejercicios Anteriores	-	-
<b>Exceso o Insuficiencia en la Actualización de la Hacienda Pública / Patrimonio</b>		
Resultado por Posición Monetaria		
Resultado por Tenencia de Activos no Monetarios		

PRESIDENTE DEL CONSEJO DE ADMINISTRACION



PROFR. CESAR MARTIN RODRIGUEZ GARCIA

GERENTE GENERAL



C. JOSE ANGEL GARCIA ORTIZ

COMISARIO



C. DULCE GARDENIA EGUIA BORJAS


## 5. ESTADO DE FLUJO DE EFECTIVO




**COMAPA JAUMAVE, TAM.**  
**Estado de Flujos de Efectivo**  
**DEL 1o. DE ENERO AL 31 DE DICIEMBRE DEL 2020**  
**05**



CONCEPTO	2020	2019
<b>Flujos de Efectivo de las Actividades de Operación</b>		
<b>Origen</b>	<b>\$ 2,624,929.93</b>	<b>\$ 2,269,456.16</b>
Impuestos	-	-
Cuotas y Aportaciones de Seguridad Social	-	-
Contribuciones de Mejoras	-	-
Derechos	-	-
Productos de Tipo Corriente	-	-
Aprovechamientos de Tipo Corriente	-	-
Ingresos por Venta de Bienes y Servicios	2,478,639.93	2,082,224.79
Ingresos no Comprendidos en las Fracciones de la Ley de Ingresos Causados en Ejercicios Fiscales Anteriores Pendientes de Liquidación o Pago	-	-
Participaciones y Aportaciones	146,290.00	34,167.00
Transferencias, Asignaciones, Subsidios y Otras Ayudas	-	-
Otros Orígenes de Operación	-	153,064.37
<b>Aplicación</b>	<b>\$ 2,589,150.90</b>	<b>\$ 2,148,085.67</b>
Servicios Personales	1,236,751.10	1,197,513.09
Materiales y Suministros	694,400.52	447,587.97
Servicios Generales	510,897.71	502,984.61
Transferencias Internas y Asignaciones al Sector Público	-	-
Transferencias al Resto del Sector Público	-	-
Subsidios y Subvenciones	-	-
Ayudas Sociales	-	-
Pensiones y Jubilaciones	-	-
Transferencias a Fideicomisos, Mandatos y Contratos Análogos	-	-
Transferencias a la Seguridad Social	-	-
Donativos	-	-
Transferencias al Exterior	-	-
Participaciones	-	-
Aportaciones	-	-
Convenios	-	-
Otras Aplicaciones de Operación	147,101.57	-
<b>Flujos Netos de Efectivo por Actividades de Operación</b>	<b>\$ 35,779.03</b>	<b>\$ 121,370.49</b>
<b>Flujos de Efectivo de las Actividades de Inversión</b>		
<b>Origen</b>	<b>\$ -</b>	<b>\$ -</b>
Bienes Inmuebles, Infraestructura y Construcciones en Proceso	-	-
Bienes Muebles	-	-
Otros Orígenes de Inversión	-	-
<b>Aplicación</b>	<b>\$ 15,535.69</b>	<b>\$ 41,477.59</b>
Bienes Inmuebles, Infraestructura y Construcciones en Proceso	-	-
Bienes Muebles	6,895.69	28,877.59
Otros Orígenes de Inversión	8,640.00	12,600.00
<b>Flujos Netos de Efectivo por Actividades de Inversión</b>	<b>- 15,535.69</b>	<b>- 41,477.59</b>
<b>Flujos de Efectivo de las Actividades de Financiamiento</b>		
<b>Origen</b>	<b>\$ -</b>	<b>\$ -</b>
Endeudamiento Neto	-	-
Interno	-	-
Externo	-	-
Otros Orígenes de Financiamiento	-	-
<b>Aplicación</b>	<b>\$ -</b>	<b>\$ -</b>
Servicios de la Deuda	-	-
Interno	-	-
Externo	-	-
Otras Aplicaciones de Financiamiento	-	-



**COMAPA JAUMAVE, TAM.**  
**Estado de Flujos de Efectivo**  
**DEL 1o. DE ENERO AL 31 DE DICIEMBRE DEL 2020**  
**05**



CONCEPTO	2020	2019
<i>Flujos Netos de Efectivo por Actividades de Financiamiento</i>	-	-
<i>Incremento/Disminución Neta en el Efectivo y Equivalentes al Efectivo</i>	20,243.34	79,892.90
<i>Efectivo y Equivalente al Efectivo al Inicio del Ejercicio</i>	158,261.74	78,368.84
<i>Efectivo y Equivalente al Efectivo al Final del Ejercicio</i>	178,505.08	158,261.74

PRESIDENTE DEL CONSEJO DE ADMINISTRACION



PROFR. CESAR MARTIN RODRIGUEZ GARCIA

GERENTE GENERAL

C. JOSE ANGEL GARCIA ORTIZ




COMISARIO

C. DULCE GARDENIA EGUIA-BORJAS



## 6. ESTADO ANALÍTICO DEL ACTIVO



Concepto	Saldo Inicial 1	Cargos del Período 2	Abonos del Período 3	Saldo Final 4 (1+2-3)	Variación del Período 5= (4 - 1)
<b>ACTIVO</b>	<b>2,613,180.33</b>	<b>6,565,691.28</b>	<b>6,354,254.57</b>	<b>2,824,617.04</b>	<b>211,436.71</b>
<b>Activo Circulante</b>	<b>1,694,989.13</b>	<b>6,550,155.59</b>	<b>6,354,254.57</b>	<b>1,890,890.15</b>	<b>195,901.02</b>
Efectivo y Equivalentes	158,261.74	3,702,475.35	3,682,232.01	178,505.08	20,243.34
Derechos a Recibir Efectivo o Equivalentes	1,536,727.39	2,835,945.76	2,661,722.56	1,710,950.59	174,223.20
Derechos a Recibir Bienes o Servicios	-	11,734.48	10,300.00	1,434.48	1,434.48
Inventarios	-	-	-	-	-
Almacenes	0	0	0	0	0
Estimación por Pérdida o Deterioro de Activos Circulantes	0	0	0	0	0
Otros Activos Circulantes	0	0	0	0	0
<b>Activo No Circulante</b>	<b>918,191.20</b>	<b>15,535.69</b>	<b>-</b>	<b>933,726.89</b>	<b>15,535.69</b>
Inversiones Financieras a Largo Plazo	-	-	-	-	-
Derechos a Recibir Efectivo o Equivalentes a Largo Plazo	-	-	-	-	-
Bienes Inmuebles, Infraestructura y Construcciones en Proceso	291,259.50	-	-	291,259.50	-
Bienes Muebles	730,642.97	6,895.69	-	737,538.66	6,895.69
Activos Intangibles	42,067.50	8,640.00	-	50,707.50	8,640.00
Depreciación, Deterioro y Amortización Acumulada de Bienes	145,778.77	-	-	145,778.77	-
Activos Diferidos	-	-	-	-	-
Estimación por Pérdida o Deterioro de Activos No Circulantes	-	-	-	-	-
Otros Activos no Circulantes	-	-	-	-	-

PRESIDENTE DEL CONSEJO DE ADMINISTRACION



PROFR. CESAR MARTIN RODRIGUEZ GARCIA

GERENTE GENERAL



C. JOSÉ ÁNGEL GARCÍA ORTIZ

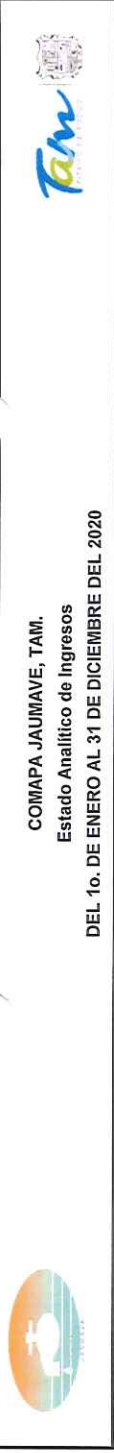
**COMAPA  
DE JAUMAVE**

COMISARIO



C. DULCE GARDENIA EGUIA BORTAS

## 8. ESTADO ANALITICO DE INGRESOS



**COMAPA JAUMAVE, TAM.**  
Estado Analítico de Ingresos

DEL 1o. DE ENERO AL 31 DE DICIEMBRE DEL 2020

Rubros de los Ingresos	Ingreso				Diferencia (6 = 5 - 1)
	Estimado (1)	Ampliaciones y Reducciones (2)	Modificado (3= 1 + 2)	Devengado (4)	
Impuestos	-	-	-	-	-
Cuotas y Aportaciones de Seguridad Social	-	-	-	-	-
Contribuciones de Mejoras	-	-	-	-	-
Derechos	-	-	-	-	-
Productos	-	-	-	-	-
Corriente	-	-	-	-	-
Capital	-	-	-	-	-
Aprovechamientos	-	-	-	-	-
Corriente	-	-	-	-	-
Capital	-	-	-	-	-
Ingresos por Ventas de Bienes y Servicios	3,900,000.00	-	3,900,000.00	2,478,639.93	1,421,360.07
Participaciones y Aportaciones	250,000.00	-	250,000.00	146,290.00	103,710.00
Transferencias, Asignaciones, Subsidios y Otras Ayudas	-	-	-	-	-
Ingresos Derivados de Financiamientos	-	-	-	-	-
<b>Total</b>	<b>4,150,000.00</b>	-	<b>4,150,000.00</b>	<b>2,624,929.93</b>	<b>1,525,070.07</b>
			<b>Ingresos excedentes<sup>1</sup></b>		
<b>Estado Analítico de Ingresos por Fuente de Financiamiento</b>			<b>Ingreso</b>		<b>Diferencia</b>
	<b>Estimado</b>	<b>Ampliaciones y Reducciones</b>	<b>Modificado</b>	<b>Devengado</b>	<b>(6 = 5 - 1)</b>
	<b>(1)</b>	<b>(2)</b>	<b>(3= 1 + 2)</b>	<b>(4)</b>	<b>(5)</b>
Ingresos del Gobierno	-	-	-	-	-
Impuestos	-	-	-	-	-
Contribuciones de Mejoras	-	-	-	-	-
Derechos	-	-	-	-	-
Productos	-	-	-	-	-
Corriente	-	-	-	-	-
Capital	-	-	-	-	-
Aprovechamientos	-	-	-	-	-
Corriente	-	-	-	-	-
Capital	-	-	-	-	-
Participaciones y Aportaciones	250,000.00	-	250,000.00	146,290.00	103,710.00
Transferencias, Asignaciones, Subsidios y Otras Ayudas	-	-	-	-	-
Ingresos de Organismos y Empresas	-	-	-	-	-
Cuotas y Aportaciones de Seguridad Social	-	-	-	-	-
Ingresos por Ventas de Bienes y Servicios	3,900,000.00	-	3,900,000.00	2,478,639.93	1,421,360.07
Transferencias, Asignaciones, Subsidios y Otras Ayudas	-	-	-	-	-
Ingresos Derivados de Financiamiento	-	-	-	-	-
Ingresos Derivados de Financiamiento	-	-	-	-	-
<b>Total</b>	<b>4,150,000.00</b>	-	<b>4,150,000.00</b>	<b>2,624,929.93</b>	<b>1,525,070.07</b>
			<b>Ingresos excedentes<sup>1</sup></b>		



PRESIDENTE DEL CONSEJO DE ADMINISTRACION  
PROF. CESAR MARTIN RODRIGUEZ GARCIA  
AJAUMAVE, TAMAU-LIPAS  
ADMINISTRACION



GERENTE GENERAL  
C. JOSE ANGEL GARCIA ORTIZ  
COMISARIO  
C. DULCE GARDENIA EGUIA-BOLAS



## 9.1. ESTADO ANALÍTICO PRESUPUESTO DE EGRESOS (CLASIFICACION POR OBJETO DEL GASTO CAPITULO Y CONCEPTO)



## COMAPA JAUMAVE, TAM.

Estado Analítico del Ejercicio del Presupuesto de Egresos  
Clasificación por Objeto del Gasto Capítulo del Gasto (Capítulo y Concepto)  
DEL 1o. DE ENERO AL 31 DE DICIEMBRE DEL 2020



Concepto	Egresos						Subejercicio
	Aprobado	Ampliaciones/ (Reducciones)	Modificado	Devengado	Pagado	6 = (3 - 4)	
	1	2	(3=1+2)	4	5		
<b>1000 Servicios Personales</b>							
1100 Remuneraciones al Personal de Carácter Permanente	1,535,000.00	(48,600.00)	1,486,400.00	1,236,751.10	1,236,751.10	249,648.90	
1200 Remuneraciones al Personal de Carácter Transitorio	1,200,000.00	-	1,200,000.00	1,066,696.93	1,066,696.93	133,303.07	
1300 Remuneraciones Adicionales y Especiales	-	-	-	-	-	-	
1400 Seguridad Social	175,000.00	25,000.00	200,000.00	162,854.07	162,854.07	37,145.93	
1500 Otras Prestaciones Sociales y Económicas	-	-	-	-	-	-	
1600 Provisiones	160,000.00	(73,600.00)	86,400.00	7,200.10	7,200.10	79,199.90	
1700 Pago de Estímulos a Servidores Públicos	-	-	-	-	-	-	
2000 <b>Materiales y Suministros</b>							
2100 Materiales de Administración, Emisión de Documentos y Artículos Oficiales	1,125,000.00	68,000.00	1,193,000.00	694,400.52	694,400.52	498,699.48	
2200 Alimentos y Utensilios	215,000.00	5,000.00	220,000.00	89,379.75	89,379.75	130,620.25	
2300 Materias Primas y Materiales De Producción y Comercialización	95,000.00	13,000.00	108,000.00	57,125.65	57,125.65	50,874.35	
2400 Materiales y Artículos de Construcción y de Reparación	260,000.00	210,000.00	470,000.00	402,296.61	402,296.61	67,703.39	
2500 Productos Químicos, Farmacéuticos y de Laboratorio	200,000.00	(60,000.00)	120,000.00	20,613.58	20,613.58	99,386.42	
2600 Combustibles, Lubricantes y Aditivos	220,000.00	-	220,000.00	123,240.12	123,240.12	96,759.88	
2700 Vestuario, Blancos, Prendas de Protección y Artículos Deportivos	20,000.00	-	20,000.00	-	-	20,000.00	
2800 Materiales y Suministros para Seguridad	-	-	-	-	-	-	
2900 Herramientas, Refacciones y Accesorios Menores	115,000.00	(60,000.00)	35,000.00	1,744.81	1,744.81	33,255.19	
<b>3000 Servicios Generales</b>							
3100 Servicios Básicos	1,120,000.00	10,600.00	1,130,600.00	510,897.71	510,897.71	619,702.29	
3200 Servicios de Arrendamiento	244,600.00	-	244,600.00	171,987.96	171,987.96	72,612.04	
3300 Servicios Profesionales, Científicos, Técnicos y Otros Servicios	-	3,600.00	3,600.00	3,600.00	3,600.00	-	
3400 Servicios Financieros, Bancarios y Comerciales	412,250.00	-	412,250.00	255,472.24	255,472.24	156,777.76	
3500 Servicios de Instalación, Reparación, Mantenimiento y Conservación	85,000.00	2,000.00	87,000.00	12,043.91	12,043.91	74,956.09	
3600 Servicios de Comunicación Social y Publicidad	323,150.00	-	323,150.00	40,671.60	40,671.60	282,478.40	
3700 Servicios de Traslado y Viáticos	20,000.00	5,000.00	25,000.00	24,000.00	24,000.00	1,000.00	
3800 Servicios Oficiales	30,000.00	-	30,000.00	-	-	30,000.00	
3900 Otros Servicios Generales	-	-	-	-	-	-	
<b>4000 Transferencias, Asignaciones, Subsidios y Otras Ayudas</b>							
4100 Transferencias Internas y Asignaciones al Sector Público	5,000.00	-	5,000.00	3,122.00	3,122.00	1,878.00	
4200 Transferencias al Resto del Sector Público	-	-	-	-	-	-	
4300 Subsidios y Subvenciones	-	-	-	-	-	-	
4400 Ayudas Sociales	-	-	-	-	-	-	
4500 Pensiones y Jubilaciones	-	-	-	-	-	-	
4600 Transferencias a Fideicomisos, Mandatos y Otros Análogos	-	-	-	-	-	-	




COMAPA JAUMAVE, TAM.

Estado Analítico del Ejercicio del Presupuesto de Egresos  
Clasificación por Objeto del Gasto Capítulo del Gasto (Capítulo y Concepto)  
DEL 1o. DE ENERO AL 31 DE DICIEMBRE DEL 2020



	Concepto	Egresos						Subejercicio
		Aprobado	Ampliaciones/ (Reducciones)	Modificado (3=1+2)	Devengado	Pagado	6 = (3 - 4)	
4700	Transferencias a la Seguridad Social	-	-	-	-	-	-	-
4800	Donativos	-	-	-	-	-	-	-
4900	Transferencias al Exterior	-	-	-	-	-	-	-
<b>5000</b>	<b>Bienes Muebles, Inmuebles e Intangibles</b>							
5100	Mobiliario y Equipo de Administración	120,000.00	(30,000.00)	90,000.00	15,535.69	15,535.69	74,464.31	
5200	Mobiliario y Equipo Educativo y Recreativo	80,000.00	(30,000.00)	50,000.00	6,895.69	6,895.69	43,104.31	
5300	Equipo e Instrumental Médico y de Laboratorio	-	-	-	-	-	-	-
5400	Vehículos y Equipo de Transporte	-	-	-	-	-	-	-
5500	Equipo de Defensa y Seguridad	-	-	-	-	-	-	-
5600	Maquinaria, Otros Equipos y Herramientas	-	-	-	-	-	-	-
5700	Activos Biológicos	-	-	-	-	-	-	-
5800	Bienes Inmuebles	-	-	-	-	-	-	-
5900	Activos Intangibles	40,000.00	-	40,000.00	8,640.00	8,640.00	31,360.00	
<b>6000</b>	<b>Inversión Pública</b>	<b>250,000.00</b>	<b>-</b>	<b>250,000.00</b>	<b>-</b>	<b>-</b>	<b>250,000.00</b>	
6100	Obra Pública en Bienes de Dominio Público	250,000.00	-	250,000.00	-	-	250,000.00	
6200	Obra Pública en Bienes Propios	-	-	-	-	-	-	-
6300	Proyectos Productivos y Acciones de Fomento	-	-	-	-	-	-	-
<b>7000</b>	<b>Inversiones Financieras y Otras Provisiones</b>							
7100	Inversiones para el Fomento de Actividades Productivas	-	-	-	-	-	-	-
7200	Acciones y Participaciones de Capital	-	-	-	-	-	-	-
7300	Compra de Títulos y Valores	-	-	-	-	-	-	-
7400	Concesión de Préstamos	-	-	-	-	-	-	-
7500	Inversiones en Fideicomisos, Mandatos y otros Análogos	-	-	-	-	-	-	-
7600	Otras Inversiones Financieras	-	-	-	-	-	-	-
7900	Provisiones para Contingencias y Otras Erogaciones Especiales	-	-	-	-	-	-	-
<b>8000</b>	<b>Participaciones y Aportaciones</b>							
8100	Participaciones	-	-	-	-	-	-	-
8300	Aportaciones	-	-	-	-	-	-	-
8500	Convenios	-	-	-	-	-	-	-
<b>9000</b>	<b>Deuda Pública</b>							
9100	Amortización de la Deuda Pública	-	-	-	-	-	-	-
9200	Intereses de la Deuda Pública	-	-	-	-	-	-	-
9300	Comisiones de la Deuda Pública	-	-	-	-	-	-	-
9400	Gastos de la Deuda Pública	-	-	-	-	-	-	-
9500	Costo por Coberturas	-	-	-	-	-	-	-


**COMAPA JAUMAVE, TAM.**  
**Estado Analítico del Ejercicio del Presupuesto de Egresos**  
**Clasificación por Objeto del Gasto Capítulo del Gasto (Capítulo y Concepto)**  
**DEL 1o. DE ENERO AL 31 DE DICIEMBRE DEL 2020**

Concepto	Egresos					Subejercicio
	Aprobado	Ampliaciones/ (Reducciones)	Modificado (3=1+2)	Devengado	Pagado	
9600 Apoyos Financieros	1	2	(3=1+2)	4	5	6 = (3 - 4)
9900 Adeudos de Ejercicios Fiscales Anteriores (ADEFAS)	-	-	-	-	-	-
<b>TOTALES</b>	\$ 4,150,000.00	\$ -	\$ 4,150,000.00	\$ 2,457,585.02	\$ 2,457,585.02	\$ 1,692,414.98

  
**PRESIDENTE DEL CONSEJO DE ADMINISTRACION**  
  
**PROFR. CESAR MARTIN RODRIGUEZ GARCIA**

**GERENTE GENERAL**  
  
**COMAPA DE JAUMAVE**  
  
**C. JOSE ANGEL GARCIA ORTIZ**

**COMISARIO**  
  
  
**C. DULCE GARDENIA EGUIA BORJAS**

## 9.1.1. REPORTE ANALITICO DEL EJERCICIO DEL PRESUPUESTO DE EGRESOS (POR PARTIDA HASTA 4 NIVEL)

**COMISIÓN MUNICIPAL DE AGUA POTABLE Y ALCANTARILLADO DEL MUNICIPIO DE JAUMAVE, TAMAULIPAS**



**REPORTE ANALÍTICO DEL EJERCICIO DEL PRESUPUESTO DE EGRESOS (POR PARTIDA HASTA 4° NIVEL)  
DEL 01 ENERO AL 31 DE DICIEMBRE DEL 2020**



Objeto del Gasto	Aprobado	Ampliaciones / (Reducciones)	Presupuesto Vigente	Comprometido	Disponible para Comprometer	Presupuesto Sin Devengar	Comprometido No Devengado	Devengado	Ejercido	Pagado	Cuentas por Pagar Deuda
1000 SERVICIOS PERSONALES	\$1,535,000.00	-\$48,600.00	\$1,486,400.00	\$1,236,751.10	\$249,648.90	\$249,648.90	\$0.00	\$1,236,751.10	\$1,236,751.10	\$1,236,751.10	\$0.00
1100 REMUNERACIONES AL PERSONAL DE CARÁCTER PERMANENTE	\$1,200,000.00	\$0.00	\$1,200,000.00	\$1,066,696.93	\$133,303.07	\$133,303.07	\$0.00	\$1,066,696.93	\$1,066,696.93	\$1,066,696.93	\$0.00
1130 Sueldos base al personal permanente	\$1,200,000.00	\$0.00	\$1,200,000.00	\$1,066,696.93	\$133,303.07	\$133,303.07	\$0.00	\$1,066,696.93	\$1,066,696.93	\$1,066,696.93	\$0.00
1131 SUELDO BASE AL PERSONAL PERMANENTE	\$1,200,000.00	\$0.00	\$1,200,000.00	\$1,066,696.93	\$133,303.07	\$133,303.07	\$0.00	\$1,066,696.93	\$1,066,696.93	\$1,066,696.93	\$0.00
1300 REMUNERACIONES ADICIONALES Y ESPECIALES	\$175,000.00	\$25,000.00	\$200,000.00	\$162,854.07	\$37,145.93	\$37,145.93	\$0.00	\$162,854.07	\$162,854.07	\$162,854.07	\$0.00
1320 Primas de vacaciones, dominical y gratificación de fin de	\$125,000.00	\$0.00	\$125,000.00	\$88,854.07	\$36,145.93	\$36,145.93	\$0.00	\$88,854.07	\$88,854.07	\$88,854.07	\$0.00
1321 PRIMA S DE VACACIONES, DOMINICAL Y GRATIFICACION DE FIN DE AÑO	\$25,000.00	\$0.00	\$25,000.00	\$9,129.21	\$15,870.79	\$15,870.79	\$0.00	\$9,129.21	\$9,129.21	\$9,129.21	\$0.00
1322 AGUINALDO	\$100,000.00	\$0.00	\$100,000.00	\$79,724.86	\$20,275.14	\$20,275.14	\$0.00	\$79,724.86	\$79,724.86	\$79,724.86	\$0.00
1340 Compensaciones	\$50,000.00	\$25,000.00	\$75,000.00	\$74,000.00	\$1,000.00	\$1,000.00	\$0.00	\$74,000.00	\$74,000.00	\$74,000.00	\$0.00
1341 COMPENSACIONES	\$50,000.00	\$25,000.00	\$75,000.00	\$74,000.00	\$1,000.00	\$1,000.00	\$0.00	\$74,000.00	\$74,000.00	\$74,000.00	\$0.00
1500 OTRAS PRESTACIONES SOCIALES Y ECONÓMICAS	\$160,000.00	-\$73,600.00	\$86,400.00	\$7,200.10	\$79,199.90	\$79,199.90	\$0.00	\$7,200.10	\$7,200.10	\$7,200.10	\$0.00
1520 Indemnizaciones	\$125,000.00	-\$73,600.00	\$51,400.00	\$7,200.10	\$44,199.90	\$44,199.90	\$0.00	\$7,200.10	\$7,200.10	\$7,200.10	\$0.00
1521 INDEMNIZACIONES	\$125,000.00	-\$73,600.00	\$51,400.00	\$7,200.10	\$44,199.90	\$44,199.90	\$0.00	\$7,200.10	\$7,200.10	\$7,200.10	\$0.00
1590 Otras prestaciones sociales y económicas	\$35,000.00	\$0.00	\$35,000.00	\$0.00	\$35,000.00	\$35,000.00	\$0.00	\$0.00	\$0.00	\$0.00	\$0.00
1591 DESPENSA	\$35,000.00	\$0.00	\$35,000.00	\$0.00	\$35,000.00	\$35,000.00	\$0.00	\$0.00	\$0.00	\$0.00	\$0.00
2000 MATERIALES Y SUMINISTROS	\$1,125,000.00	\$68,000.00	\$1,193,000.00	\$694,400.52	\$498,599.48	\$498,599.48	\$0.00	\$694,400.52	\$694,400.52	\$694,400.52	\$0.00
2100 MATERIALES DE ADMINISTRACIÓN, EMISIÓN DE DOCUMENTOS Y ARTÍCULOS OFICIALES	\$215,000.00	\$5,000.00	\$220,000.00	\$89,379.75	\$130,620.25	\$130,620.25	\$0.00	\$89,379.75	\$89,379.75	\$89,379.75	\$0.00
2110 Materiales, útiles y equipos menores de oficina	\$90,000.00	\$3,000.00	\$93,000.00	\$62,110.95	\$30,889.05	\$30,889.05	\$0.00	\$62,110.95	\$62,110.95	\$62,110.95	\$0.00
2111 PAPELERIA Y ARTÍCULOS DE OFICINA	\$90,000.00	\$3,000.00	\$93,000.00	\$62,110.95	\$30,889.05	\$30,889.05	\$0.00	\$62,110.95	\$62,110.95	\$62,110.95	\$0.00
2120 Materiales y útiles de impresión y reproducción	\$55,000.00	\$1,000.00	\$56,000.00	\$15,757.87	\$40,242.13	\$40,242.13	\$0.00	\$15,757.87	\$15,757.87	\$15,757.87	\$0.00
2121 Materiales y útiles de impresión y reproducción	\$0.00	\$1,000.00	\$1,000.00	\$139.20	\$860.80	\$860.80	\$0.00	\$139.20	\$139.20	\$139.20	\$0.00
2122 MATERIAL DE IMPRESION	\$55,000.00	\$0.00	\$55,000.00	\$15,618.67	\$39,381.33	\$39,381.33	\$0.00	\$15,618.67	\$15,618.67	\$15,618.67	\$0.00
2140 Materiales, útiles y equipos menores de tecnologías de la	\$10,000.00	\$1,000.00	\$11,000.00	\$1,342.85	\$9,657.15	\$9,657.15	\$0.00	\$1,342.85	\$1,342.85	\$1,342.85	\$0.00
2141 MATERIAL DE COMPUTACION	\$10,000.00	\$1,000.00	\$11,000.00	\$1,342.85	\$9,657.15	\$9,657.15	\$0.00	\$1,342.85	\$1,342.85	\$1,342.85	\$0.00
2160 Material de limpieza	\$60,000.00	\$0.00	\$60,000.00	\$10,168.08	\$49,831.92	\$49,831.92	\$0.00	\$10,168.08	\$10,168.08	\$10,168.08	\$0.00
2161 ARTICULOS DE SEGURIDAD Y ASEO	\$60,000.00	\$0.00	\$60,000.00	\$10,168.08	\$49,831.92	\$49,831.92	\$0.00	\$10,168.08	\$10,168.08	\$10,168.08	\$0.00
2200 ALIMENTOS Y UTENSILIOS	\$95,000.00	\$13,000.00	\$108,000.00	\$57,125.65	\$50,874.35	\$50,874.35	\$0.00	\$57,125.65	\$57,125.65	\$57,125.65	\$0.00
2210 Productos alimenticios para personas	\$95,000.00	\$13,000.00	\$108,000.00	\$56,175.34	\$41,824.66	\$41,824.66	\$0.00	\$56,175.34	\$56,175.34	\$56,175.34	\$0.00
2211 ALIMENTACION DIVERSA	\$95,000.00	\$13,000.00	\$108,000.00	\$56,175.34	\$41,824.66	\$41,824.66	\$0.00	\$56,175.34	\$56,175.34	\$56,175.34	\$0.00
2230 Utensilios para el servicio de alimentación	\$10,000.00	\$0.00	\$10,000.00	\$950.31	\$9,049.69	\$9,049.69	\$0.00	\$950.31	\$950.31	\$950.31	\$0.00
2231 UTENSILIOS Y TRASTOS PARA ALIMENTOS	\$10,000.00	\$0.00	\$10,000.00	\$950.31	\$9,049.69	\$9,049.69	\$0.00	\$950.31	\$950.31	\$950.31	\$0.00
2400 MATERIALES Y ARTÍCULOS DE CONSTRUCCIÓN Y DE REPARACIÓN	\$260,000.00	\$210,000.00	\$470,000.00	\$402,296.61	\$67,703.39	\$67,703.39	\$0.00	\$402,296.61	\$402,296.61	\$402,296.61	\$0.00
2460 Material eléctrico y electrónico	\$35,000.00	\$0.00	\$35,000.00	\$1,319.57	\$33,680.43	\$33,680.43	\$0.00	\$1,319.57	\$1,319.57	\$1,319.57	\$0.00
2461 MATERIAL ELECTRICO	\$35,000.00	\$0.00	\$35,000.00	\$1,319.57	\$33,680.43	\$33,680.43	\$0.00	\$1,319.57	\$1,319.57	\$1,319.57	\$0.00
2480 Materiales complementarios	\$25,000.00	\$0.00	\$25,000.00	\$0.00	\$25,000.00	\$25,000.00	\$0.00	\$0.00	\$0.00	\$0.00	\$0.00
2481 MATERIALES COMPLEMENTARIOS	\$25,000.00	\$0.00	\$25,000.00	\$0.00	\$25,000.00	\$25,000.00	\$0.00	\$0.00	\$0.00	\$0.00	\$0.00
2490 Otros materiales y artículos de construcción y reparación	\$200,000.00	\$210,000.00	\$410,000.00	\$400,977.04	\$9,022.96	\$9,022.96	\$0.00	\$400,977.04	\$400,977.04	\$400,977.04	\$0.00
2491 MATERIAL HIDRAULICO	\$200,000.00	\$210,000.00	\$410,000.00	\$400,977.04	\$9,022.96	\$9,022.96	\$0.00	\$400,977.04	\$400,977.04	\$400,977.04	\$0.00

**COMISIÓN MUNICIPAL DE AGUA POTABLE Y ALCANTARILLADO DEL MUNICIPIO DE JAUMAVE, TAMAULIPAS**



**REPORTE ANALÍTICO DEL EJERCICIO DEL PRESUPUESTO DE EGRESOS (POR PARTIDA HASTA 4° NIVEL)  
DEL 01 ENERO AL 31 DE DICIEMBRE DEL 2020**



Objeto del Gasto	Presupuesto Vigente	Comprometido	Presupuesto Disponible para Comprometer	Devengado	Comprometido No Devengado	Presupuesto Sin Devengar	Ejercido	Pagado	Cuentas por Pagar Deuda
2500 PRODUCTOS QUÍMICOS, FARMACÉUTICOS Y DE LABORATORIO	\$200,000.00	\$20,613.58	\$99,386.42	\$20,613.58	\$0.00	\$99,386.42	\$20,613.58	\$20,613.58	\$0.00
2590 Otros productos químicos	\$200,000.00	\$20,613.58	\$99,386.42	\$20,613.58	\$0.00	\$99,386.42	\$20,613.58	\$20,613.58	\$0.00
2591 GAS GLORO	\$200,000.00	\$20,613.58	\$99,386.42	\$20,613.58	\$0.00	\$99,386.42	\$20,613.58	\$20,613.58	\$0.00
2600 COMBUSTIBLES, LUBRICANTES Y ADITIVOS	\$220,000.00	\$123,240.12	\$96,759.88	\$123,240.12	\$0.00	\$96,759.88	\$123,240.12	\$123,240.12	\$0.00
2610 Combustibles, lubricantes y aditivos	\$220,000.00	\$123,240.12	\$96,759.88	\$123,240.12	\$0.00	\$96,759.88	\$123,240.12	\$123,240.12	\$0.00
2611 GASOLINA	\$200,000.00	\$121,311.93	\$78,688.07	\$121,311.93	\$0.00	\$78,688.07	\$121,311.93	\$121,311.93	\$0.00
2613 ACEITES Y ADITIVOS	\$20,000.00	\$1,928.19	\$18,071.81	\$1,928.19	\$0.00	\$18,071.81	\$1,928.19	\$1,928.19	\$0.00
2700 VESTUARIO, BLANCOS, PRENDAS DE PROTECCIÓN Y ARTÍCULOS DEPORTIVOS	\$20,000.00	\$0.00	\$20,000.00	\$0.00	\$0.00	\$20,000.00	\$0.00	\$0.00	\$0.00
2710 Vestuario y uniformes	\$20,000.00	\$0.00	\$20,000.00	\$0.00	\$0.00	\$20,000.00	\$0.00	\$0.00	\$0.00
2711 VESTUARIO	\$20,000.00	\$0.00	\$20,000.00	\$0.00	\$0.00	\$20,000.00	\$0.00	\$0.00	\$0.00
2900 HERRAMIENTAS, REFACCIONES Y ACCESORIOS MENORES	\$115,000.00	\$1,744.81	\$33,255.19	\$1,744.81	\$0.00	\$33,255.19	\$1,744.81	\$1,744.81	\$0.00
2910 Herramientas menores	\$20,000.00	\$456.03	\$19,543.97	\$456.03	\$0.00	\$19,543.97	\$456.03	\$456.03	\$0.00
2911 HERRAMIENTAS MENORES	\$20,000.00	\$456.03	\$19,543.97	\$456.03	\$0.00	\$19,543.97	\$456.03	\$456.03	\$0.00
2960 Refacciones y accesorios menores de equipo de transporte	\$95,000.00	\$1,288.78	\$13,711.22	\$1,288.78	\$0.00	\$13,711.22	\$1,288.78	\$1,288.78	\$0.00
2961 REFACCIONES Y ACCESORIOS AUTOMOTRICES	\$45,000.00	\$0.00	\$5,000.00	\$0.00	\$0.00	\$5,000.00	\$0.00	\$0.00	\$0.00
2963 LLANTAS Y CAMARAS	\$50,000.00	\$1,288.78	\$8,711.22	\$1,288.78	\$0.00	\$8,711.22	\$1,288.78	\$1,288.78	\$0.00
3000 SERVICIOS GENERALES	\$1,120,000.00	\$510,897.71	\$819,702.29	\$510,897.71	\$0.00	\$819,702.29	\$510,897.71	\$510,897.71	\$0.00
3100 SERVICIOS BÁSICOS	\$244,600.00	\$171,987.96	\$72,612.04	\$171,987.96	\$0.00	\$72,612.04	\$171,987.96	\$171,987.96	\$0.00
3110 Energía eléctrica	\$35,000.00	\$8,558.37	\$26,441.63	\$8,558.37	\$0.00	\$26,441.63	\$8,558.37	\$8,558.37	\$0.00
3111 CONSUMO DE ENERGÍA ELÉCTRICA	\$35,000.00	\$8,558.37	\$26,441.63	\$8,558.37	\$0.00	\$26,441.63	\$8,558.37	\$8,558.37	\$0.00
3120 Gas	\$15,000.00	\$0.00	\$15,000.00	\$0.00	\$0.00	\$15,000.00	\$0.00	\$0.00	\$0.00
3121 Gas	\$15,000.00	\$0.00	\$15,000.00	\$0.00	\$0.00	\$15,000.00	\$0.00	\$0.00	\$0.00
3130 AGUA	\$174,600.00	\$146,290.00	\$28,310.00	\$146,290.00	\$0.00	\$28,310.00	\$146,290.00	\$146,290.00	\$0.00
3132 DERECHOS DE AGUA NACIONALES	\$174,600.00	\$146,290.00	\$28,310.00	\$146,290.00	\$0.00	\$28,310.00	\$146,290.00	\$146,290.00	\$0.00
3140 Telefonía tradicional	\$20,000.00	\$17,139.59	\$2,860.41	\$17,139.59	\$0.00	\$2,860.41	\$17,139.59	\$17,139.59	\$0.00
3141 TELEFONÍA TRADICIONAL	\$20,000.00	\$17,139.59	\$2,860.41	\$17,139.59	\$0.00	\$2,860.41	\$17,139.59	\$17,139.59	\$0.00
3200 SERVICIOS DE ARRENDAMIENTO	\$20,000.00	\$0.00	\$0.00	\$0.00	\$0.00	\$0.00	\$0.00	\$0.00	\$0.00
3260 Arrendamiento de maquinaria, otros equipos y herramientas	\$20,000.00	\$3,600.00	\$0.00	\$3,600.00	\$0.00	\$0.00	\$3,600.00	\$3,600.00	\$0.00
3261 Arrendamiento de maquinaria, otros equipos y herramientas	\$20,000.00	\$3,600.00	\$0.00	\$3,600.00	\$0.00	\$0.00	\$3,600.00	\$3,600.00	\$0.00
3300 SERVICIOS PROFESIONALES, CIENTÍFICOS, TÉCNICOS Y OTROS SERVICIOS	\$412,250.00	\$255,472.24	\$156,777.76	\$255,472.24	\$0.00	\$156,777.76	\$255,472.24	\$255,472.24	\$0.00
3310 Servicios legales, de contabilidad, auditoría y relacionados	\$412,250.00	\$255,472.24	\$156,777.76	\$255,472.24	\$0.00	\$156,777.76	\$255,472.24	\$255,472.24	\$0.00
3311 HONORARIOS PROFESIONALES	\$350,000.00	\$255,472.24	\$94,527.76	\$255,472.24	\$0.00	\$94,527.76	\$255,472.24	\$255,472.24	\$0.00
3315 PROYECTOS EJECUTIVOS DE MANEJO INTEGRAL DE RESIDUOS SÓLIDOS URBANOS	\$82,250.00	\$0.00	\$62,250.00	\$0.00	\$0.00	\$62,250.00	\$0.00	\$0.00	\$0.00
3400 SERVICIOS FINANCIEROS, BANCARIOS Y COMERCIALES	\$85,000.00	\$12,043.91	\$74,956.09	\$12,043.91	\$0.00	\$74,956.09	\$12,043.91	\$12,043.91	\$0.00

**COMISIÓN MUNICIPAL DE AGUA POTABLE Y ALCANTARILLADO DEL MUNICIPIO DE JAUMAVE, TAMAULIPAS**



**REPORTE ANALÍTICO DEL EJERCICIO DEL PRESUPUESTO DE EGRESOS (POR PARTIDA HASTA 4° NIVEL)  
DEL 01 ENERO AL 31 DE DICIEMBRE DEL 2020**



Objeto del Gasto	Aprobado	Ampliaciones / (Reducciones)	Presupuesto Vigente	Comprometido	Presupuesto Disponibile para Comprometer	Devengado	Comprometido No Devengado	Presupuesto Sin Devengar	Ejercido	Pagado	Cuentas por Pagar Deuda
3410 Servicios financieros y bancarios	\$25,000.00	\$2,000.00	\$27,000.00	\$11,543.91	\$15,456.09	\$11,543.91	\$0.00	\$15,456.09	\$11,543.91	\$11,543.91	\$0.00
3411 SERVICIOS FINANCIEROS Y BANCARIOS	\$15,000.00	\$0.00	\$15,000.00	\$0.00	\$15,000.00	\$0.00	\$0.00	\$15,000.00	\$0.00	\$0.00	\$0.00
3412 GASTOS FINANCIEROS OTRAS CUENTAS	\$10,000.00	\$2,000.00	\$12,000.00	\$11,543.91	\$456.09	\$11,543.91	\$0.00	\$456.09	\$11,543.91	\$11,543.91	\$0.00
3450 Seguro de bienes patrimoniales	\$35,000.00	\$0.00	\$35,000.00	\$0.00	\$35,000.00	\$0.00	\$0.00	\$35,000.00	\$0.00	\$0.00	\$0.00
3451 SEGUROS Y FIANZAS	\$35,000.00	\$0.00	\$35,000.00	\$0.00	\$35,000.00	\$0.00	\$0.00	\$35,000.00	\$0.00	\$0.00	\$0.00
3470 Fletes y maniobras	\$25,000.00	\$0.00	\$25,000.00	\$500.00	\$24,500.00	\$500.00	\$0.00	\$24,500.00	\$500.00	\$500.00	\$0.00
3471 FLETES Y MANIOBRAS	\$25,000.00	\$0.00	\$25,000.00	\$500.00	\$24,500.00	\$500.00	\$0.00	\$24,500.00	\$500.00	\$500.00	\$0.00
3500 SERVICIOS DE INSTALACIÓN, REPARACIÓN, MANTENIMIENTO Y CONSERVACIÓN	\$323,150.00	\$0.00	\$323,150.00	\$40,671.60	\$282,478.40	\$40,671.60	\$0.00	\$282,478.40	\$40,671.60	\$40,671.60	\$0.00
3510 Conservación y mantenimiento menor de inmuebles	\$50,000.00	\$0.00	\$50,000.00	\$13,825.09	\$36,174.91	\$13,825.09	\$0.00	\$36,174.91	\$13,825.09	\$13,825.09	\$0.00
3511 REPARACION Y MANTENIMIENTO DE EDIFICIOS	\$50,000.00	\$0.00	\$50,000.00	\$13,825.09	\$36,174.91	\$13,825.09	\$0.00	\$36,174.91	\$13,825.09	\$13,825.09	\$0.00
3520 Instalación, reparación y mantenimiento de mobiliario y equipo de administración, educacional y recreativo	\$35,000.00	\$0.00	\$35,000.00	\$0.00	\$35,000.00	\$0.00	\$0.00	\$35,000.00	\$0.00	\$0.00	\$0.00
3521 REPARACIÓN Y MANTENIMIENTO DE EQUIPO DE OFICINA	\$35,000.00	\$0.00	\$35,000.00	\$0.00	\$35,000.00	\$0.00	\$0.00	\$35,000.00	\$0.00	\$0.00	\$0.00
3530 Instalación, reparación y mantenimiento de equipo de	\$38,150.00	\$0.00	\$38,150.00	\$0.00	\$38,150.00	\$0.00	\$0.00	\$38,150.00	\$0.00	\$0.00	\$0.00
3531 REPARACIÓN Y MANTENIMIENTO DE EQUIPO DE COMPUTO Y ACCESORIOS	\$38,150.00	\$0.00	\$38,150.00	\$0.00	\$38,150.00	\$0.00	\$0.00	\$38,150.00	\$0.00	\$0.00	\$0.00
3550 Reparación y mantenimiento de equipo de transporte	\$150,000.00	\$0.00	\$150,000.00	\$26,846.51	\$123,153.49	\$26,846.51	\$0.00	\$123,153.49	\$26,846.51	\$26,846.51	\$0.00
3551 REPARACIÓN Y MANTENIMIENTO DE EQUIPO DE TRANSPORTE	\$150,000.00	\$0.00	\$150,000.00	\$26,846.51	\$123,153.49	\$26,846.51	\$0.00	\$123,153.49	\$26,846.51	\$26,846.51	\$0.00
3570 Instalación, reparación y mantenimiento de maquinaria, otros equipos y herramienta	\$50,000.00	\$0.00	\$50,000.00	\$0.00	\$50,000.00	\$0.00	\$0.00	\$50,000.00	\$0.00	\$0.00	\$0.00
3571 Instalación, reparación y mantenimiento de maquinaria, otros equipos y herramienta	\$50,000.00	\$0.00	\$50,000.00	\$0.00	\$50,000.00	\$0.00	\$0.00	\$50,000.00	\$0.00	\$0.00	\$0.00
3600 SERVICIOS DE COMUNICACIÓN SOCIAL Y PUBLICIDAD	\$20,000.00	\$5,000.00	\$25,000.00	\$24,000.00	\$1,000.00	\$24,000.00	\$0.00	\$1,000.00	\$24,000.00	\$24,000.00	\$0.00
3610 Difusión por radio, televisión y otros medios de mensajes sobre programas y actividades gubernamentales	\$20,000.00	\$5,000.00	\$25,000.00	\$24,000.00	\$1,000.00	\$24,000.00	\$0.00	\$1,000.00	\$24,000.00	\$24,000.00	\$0.00
3612 PRENSA Y PUBLICIDAD	\$20,000.00	\$5,000.00	\$25,000.00	\$24,000.00	\$1,000.00	\$24,000.00	\$0.00	\$1,000.00	\$24,000.00	\$24,000.00	\$0.00
3700 SERVICIOS DE TRASLADOS Y VIÁTICOS	\$30,000.00	\$0.00	\$30,000.00	\$0.00	\$30,000.00	\$0.00	\$0.00	\$30,000.00	\$0.00	\$0.00	\$0.00
3720 Pasajes terrestres	\$15,000.00	\$0.00	\$15,000.00	\$0.00	\$15,000.00	\$0.00	\$0.00	\$15,000.00	\$0.00	\$0.00	\$0.00
3721 PASAJES LOCALES	\$15,000.00	\$0.00	\$15,000.00	\$0.00	\$15,000.00	\$0.00	\$0.00	\$15,000.00	\$0.00	\$0.00	\$0.00
3750 Viáticos en el país	\$15,000.00	\$0.00	\$15,000.00	\$0.00	\$15,000.00	\$0.00	\$0.00	\$15,000.00	\$0.00	\$0.00	\$0.00
3751 VIATICOS EN EL PAIS	\$15,000.00	\$0.00	\$15,000.00	\$0.00	\$15,000.00	\$0.00	\$0.00	\$15,000.00	\$0.00	\$0.00	\$0.00
3900 OTROS SERVICIOS GENERALES	\$5,000.00	\$0.00	\$5,000.00	\$3,122.00	\$1,878.00	\$3,122.00	\$0.00	\$1,878.00	\$3,122.00	\$3,122.00	\$0.00
3950 Otros gastos por responsabilidades	\$5,000.00	\$0.00	\$5,000.00	\$3,122.00	\$1,878.00	\$3,122.00	\$0.00	\$1,878.00	\$3,122.00	\$3,122.00	\$0.00
3953 PLACAS Y TENENCIAS	\$5,000.00	\$0.00	\$5,000.00	\$3,122.00	\$1,878.00	\$3,122.00	\$0.00	\$1,878.00	\$3,122.00	\$3,122.00	\$0.00
5000 BIENES MUEBLES, INMUEBLES E INTANGIBLES	\$120,000.00	-\$30,000.00	\$90,000.00	\$15,535.69	\$74,464.31	\$15,535.69	\$0.00	\$74,464.31	\$15,535.69	\$15,535.69	\$0.00
5100 MOBILIARIO Y EQUIPO DE ADMINISTRACIÓN	\$80,000.00		\$80,000.00	\$6,895.69	\$43,104.31	\$6,895.69	\$0.00	\$43,104.31	\$6,895.69	\$6,895.69	\$0.00

COMISIÓN MUNICIPAL DE AGUA POTABLE Y ALCANTARILLADO DEL MUNICIPIO DE JAUMAVE, TAMAULIPAS



REPORTE ANALÍTICO DEL EJERCICIO DEL PRESUPUESTO DE EGRESOS (POR PARTIDA HASTA 4° NIVEL)  
DEL 01 ENERO AL 31 DE DICIEMBRE DEL 2020



Objeto del Gasto	Aprobado	Ampliaciones / (Reducciones)	Presupuesto Vigente	Comprometido	Disponible para Comprometer	Devengado	Comprometido No Devengado	Presupuesto Sin Devengar	Ejercido	Pagado	Cuentas por Pagar Deuda
5110 Muebles de oficina y estantería	\$80,000.00	-\$36,895.69	\$43,104.31	\$0.00	\$43,104.31	\$0.00	\$0.00	\$43,104.31	\$0.00	\$0.00	\$0.00
5111 MUEBLES DE OFICINA Y ESTANTERÍA	\$80,000.00	-\$36,895.69	\$43,104.31	\$0.00	\$43,104.31	\$0.00	\$0.00	\$43,104.31	\$0.00	\$0.00	\$0.00
5150 Equipo de cómputo y de tecnologías de la información	\$0.00	\$6,895.69	\$6,895.69	\$6,895.69	\$0.00	\$6,895.69	\$0.00	\$0.00	\$6,895.69	\$6,895.69	\$0.00
5151 EQUIPO DE COMPUTO Y ACCESORIOS	\$0.00	\$6,895.69	\$6,895.69	\$6,895.69	\$0.00	\$6,895.69	\$0.00	\$0.00	\$6,895.69	\$6,895.69	\$0.00
5900 ACTIVOS INTANGIBLES	\$40,000.00	\$0.00	\$40,000.00	\$8,640.00	\$31,360.00	\$8,640.00	\$0.00	\$31,360.00	\$8,640.00	\$8,640.00	\$0.00
5970 Licencias informáticas e intelectuales	\$40,000.00	\$0.00	\$40,000.00	\$8,640.00	\$31,360.00	\$8,640.00	\$0.00	\$31,360.00	\$8,640.00	\$8,640.00	\$0.00
5971 LICENCIAS INFORMATICAS E INTELECTUALES	\$40,000.00	\$0.00	\$40,000.00	\$8,640.00	\$31,360.00	\$8,640.00	\$0.00	\$31,360.00	\$8,640.00	\$8,640.00	\$0.00
6000 INVERSIÓN PÚBLICA	\$250,000.00	\$0.00	\$250,000.00	\$0.00	\$250,000.00	\$0.00	\$0.00	\$250,000.00	\$0.00	\$0.00	\$0.00
6100 OBRA PÚBLICA EN BIENES DE DOMINIO PÚBLICO	\$250,000.00	\$0.00	\$250,000.00	\$0.00	\$250,000.00	\$0.00	\$0.00	\$250,000.00	\$0.00	\$0.00	\$0.00
6130 Construcción de obras para el abastecimiento de agua, petróleo, gas, electricidad y telecomunicaciones	\$250,000.00	\$0.00	\$250,000.00	\$0.00	\$250,000.00	\$0.00	\$0.00	\$250,000.00	\$0.00	\$0.00	\$0.00
6131 OBRAS POR CONTRATO	\$250,000.00	\$0.00	\$250,000.00	\$0.00	\$250,000.00	\$0.00	\$0.00	\$250,000.00	\$0.00	\$0.00	\$0.00
<b>Total</b>	<b>\$4,150,000.00</b>	<b>\$0.00</b>	<b>\$4,150,000.00</b>	<b>\$2,457,585.02</b>	<b>\$1,692,414.98</b>	<b>\$2,457,585.02</b>	<b>\$0.00</b>	<b>\$1,692,414.98</b>	<b>\$2,457,585.02</b>	<b>\$2,457,585.02</b>	<b>\$0.00</b>

PRESIDENTE DEL CONSEJO DE ADMINISTRACION  
  
 PROF. CESAR MARTIN RODRIGUEZ GARCIA  
 ADMINISTRADOR GENERAL DE OBRAS PUBLICAS

GERENTE GENERAL  
  
 C. JOSE ANGEL GARCIA ORTIZ  


COMISARIO  
  
 C. DULCE GARDENIA EQUIA BORJAS  


## 9.1.2. ESTADO ANALITICO MENSUAL DEL EJERCICIO DEL PRESUPUESTO DE EGRESOS DEVENGADO .

COMISIÓN MUNICIPAL DE AGUA POTABLE Y ALCANTARILLADO DEL MUNICIPIO DE JAUMAVE, TAMAULIPAS



TAMAULIPAS

Estado Analítico Mensual del Ejercicio del Presupuesto de Egresos Devengado  
Clasificación por Objeto del Gasto Capítulo del Gasto (Capítulo, Concepto y Partida)

DEL 01 ENERO AL 31 DE DICIEMBRE DEL 2020

Objeto del Gasto	Presupuesto Vigente	Ene	Feb	Mar	Abr	May	Jun	Jul	Ago	Sep	Oct	Nov	Dic	Total
1000 SERVICIOS PERSONALES	\$1,486,000.00	\$89,468.67	\$75,066.27	\$96,786.26	\$90,913.06	\$105,287.16	\$105,287.16	\$148,505.86	\$112,610.83	\$94,125.80	\$87,999.11	\$101,197.66	\$128,883.22	\$1,236,751.10
1100 REMUNERACIONES AL PERSONAL DE	\$1,200,000.00	\$88,688.67	\$75,066.27	\$95,986.26	\$90,113.06	\$95,487.16	\$95,487.16	\$86,645.83	\$103,810.83	\$85,325.80	\$78,999.11	\$85,197.56	\$83,889.18	\$1,066,686.83
1130 Sueldos base al personal permanente	\$1,200,000.00	\$88,688.67	\$75,066.27	\$95,986.26	\$90,113.06	\$95,487.16	\$95,487.16	\$86,645.83	\$103,810.83	\$85,325.80	\$78,999.11	\$85,197.56	\$83,889.18	\$1,066,686.83
1131 SUeldo BASE AL PERSONAL	\$1,200,000.00	\$88,688.67	\$75,066.27	\$95,986.26	\$90,113.06	\$95,487.16	\$95,487.16	\$86,645.83	\$103,810.83	\$85,325.80	\$78,999.11	\$85,197.56	\$83,889.18	\$1,066,686.83
1300 REMUNERACIONES ADICIONALES Y	\$200,000.00	\$0.00	\$0.00	\$0.00	\$0.00	\$0.00	\$0.00	\$61,860.03	\$8,800.00	\$9,800.00	\$0.00	\$8,800.00	\$44,994.04	\$162,854.07
1320 Primas de vacaciones, dominical y gratificación de fin de año	\$125,000.00	\$0.00	\$0.00	\$0.00	\$0.00	\$0.00	\$0.00	\$52,660.03	\$0.00	\$0.00	\$0.00	\$0.00	\$36,194.04	\$88,854.07
1321 PRIMA S DE VACACIONES, DOMINICAL Y GRATIFICACION DE FIN DE AÑO	\$25,000.00	\$0.00	\$0.00	\$0.00	\$0.00	\$0.00	\$0.00	\$9,129.21	\$0.00	\$0.00	\$0.00	\$0.00	\$0.00	\$9,129.21
1322 AGUINALDO	\$100,000.00	\$0.00	\$0.00	\$0.00	\$0.00	\$0.00	\$0.00	\$43,530.82	\$0.00	\$0.00	\$0.00	\$0.00	\$36,194.04	\$79,724.86
1340 Compensaciones	\$75,000.00	\$800.00	\$800.00	\$800.00	\$800.00	\$8,800.00	\$8,800.00	\$9,200.00	\$8,800.00	\$8,800.00	\$8,800.00	\$8,800.00	\$8,800.00	\$74,000.00
1341 COMPENSACIONES	\$75,000.00	\$800.00	\$800.00	\$800.00	\$800.00	\$8,800.00	\$8,800.00	\$9,200.00	\$8,800.00	\$8,800.00	\$8,800.00	\$8,800.00	\$8,800.00	\$74,000.00
1500 OTRAS PRESTACIONES SOCIALES Y	\$86,400.00	\$0.00	\$0.00	\$0.00	\$0.00	\$0.00	\$0.00	\$0.00	\$0.00	\$0.00	\$0.00	\$0.00	\$0.00	\$0.00
1520 Indemnizaciones	\$51,400.00	\$0.00	\$0.00	\$0.00	\$0.00	\$0.00	\$0.00	\$0.00	\$0.00	\$0.00	\$0.00	\$0.00	\$0.00	\$0.00
1521 INDEMNIZACIONES	\$51,400.00	\$0.00	\$0.00	\$0.00	\$0.00	\$0.00	\$0.00	\$0.00	\$0.00	\$0.00	\$0.00	\$0.00	\$0.00	\$0.00
1590 Otras prestaciones sociales y económicas	\$35,000.00	\$0.00	\$0.00	\$0.00	\$0.00	\$0.00	\$0.00	\$0.00	\$0.00	\$0.00	\$0.00	\$0.00	\$0.00	\$0.00
1591 DESPENSA	\$35,000.00	\$0.00	\$0.00	\$0.00	\$0.00	\$0.00	\$0.00	\$0.00	\$0.00	\$0.00	\$0.00	\$0.00	\$0.00	\$0.00
2000 MATERIALES Y SUMINISTROS	\$1,193,000.00	\$78,622.70	\$84,156.67	\$41,150.51	\$23,314.27	\$35,929.66	\$87,698.25	\$35,899.03	\$34,657.88	\$65,065.56	\$142,355.44	\$36,998.09	\$68,556.46	\$684,400.82
2100 MATERIALES DE ADMINISTRACIÓN,	\$220,000.00	\$4,617.34	\$6,041.44	\$1,606.30	\$1,876.31	\$5,133.33	\$9,079.75	\$9,333.11	\$3,433.95	\$13,621.71	\$18,689.14	\$9,468.74	\$7,678.63	\$89,379.75
2110 Materiales, útiles y equipos menores de oficina	\$95,000.00	\$1,710.50	\$3,252.37	\$0.00	\$1,194.71	\$1,623.26	\$7,976.25	\$8,080.39	\$2,489.81	\$2,742.69	\$18,590.00	\$7,012.00	\$7,438.97	\$82,110.95
2111 PAPELERIA Y ARTICULOS DE OFICINA	\$93,000.00	\$1,710.50	\$3,252.37	\$0.00	\$1,194.71	\$1,623.26	\$7,976.25	\$8,080.39	\$2,489.81	\$2,742.69	\$18,590.00	\$7,012.00	\$7,438.97	\$82,110.95
2120 Materiales y útiles de impresión y reproducción	\$55,000.00	\$2,326.72	\$1,764.20	\$0.00	\$0.00	\$1,590.75	\$0.00	\$0.00	\$0.00	\$9,800.00	\$0.00	\$137.00	\$139.20	\$15,757.87
2121 Materiales y útiles de impresión y reproducción	\$1,000.00	\$0.00	\$0.00	\$0.00	\$0.00	\$0.00	\$0.00	\$0.00	\$0.00	\$0.00	\$0.00	\$0.00	\$139.20	\$139.20
2122 MATERIAL DE IMPRESION	\$55,000.00	\$2,326.72	\$1,764.20	\$0.00	\$0.00	\$1,590.75	\$0.00	\$0.00	\$0.00	\$9,800.00	\$0.00	\$137.00	\$139.20	\$15,757.87
2140 Materiales y equipos menores de tecnologías de la información y MATERIAL DE COMPUTACION	\$11,000.00	\$204.14	\$0.00	\$0.00	\$0.00	\$828.87	\$0.00	\$209.38	\$0.00	\$0.00	\$0.00	\$0.00	\$100.46	\$1,342.85
2141 MATERIAL DE COMPUTACION	\$11,000.00	\$204.14	\$0.00	\$0.00	\$0.00	\$828.87	\$0.00	\$209.38	\$0.00	\$0.00	\$0.00	\$0.00	\$100.46	\$1,342.85
2160 Material de limpieza	\$60,000.00	\$375.98	\$1,024.87	\$1,606.30	\$481.60	\$1,090.45	\$1,103.50	\$1,043.34	\$844.14	\$1,079.02	\$98.14	\$1,319.74	\$0.00	\$10,168.08
2161 ARTICULOS DE SEGURIDAD Y ASEO	\$108,000.00	\$375.98	\$1,024.87	\$1,606.30	\$481.60	\$1,090.45	\$1,103.50	\$1,043.34	\$844.14	\$1,079.02	\$98.14	\$1,319.74	\$0.00	\$10,168.08
2200 ALIMENTOS Y UTENSILIOS	\$4,458.85	\$5,998.91	\$6,324.79	\$3,360.83	\$4,897.93	\$2,400.86	\$4,897.93	\$4,874.98	\$883.62	\$4,880.29	\$4,141.20	\$5,984.13	\$9,201.26	\$67,125.65
2210 Productos alimenticios para personas	\$88,000.00	\$4,408.53	\$5,998.91	\$6,280.83	\$3,360.83	\$2,400.86	\$4,903.38	\$4,893.62	\$883.62	\$4,850.29	\$3,919.20	\$5,822.45	\$8,811.26	\$67,125.65
2211 ALIMENTACION DIVERSA	\$88,000.00	\$4,408.53	\$5,998.91	\$6,280.83	\$3,360.83	\$2,400.86	\$4,903.38	\$4,893.62	\$883.62	\$4,850.29	\$3,919.20	\$5,822.45	\$8,811.26	\$67,125.65
2230 Utensilios para el servicio de alimentación	\$10,000.00	\$50.32	\$0.00	\$63.86	\$0.00	\$0.00	\$34.55	\$25.64	\$0.00	\$22.26	\$222.00	\$141.68	\$390.00	\$950.31
2231 UTENSILIOS Y TRASTOS PARA	\$10,000.00	\$50.32	\$0.00	\$63.86	\$0.00	\$0.00	\$34.55	\$25.64	\$0.00	\$22.26	\$222.00	\$141.68	\$390.00	\$950.31
2400 MATERIALES Y ARTICULOS DE	\$470,000.00	\$60,896.55	\$30,877.07	\$17,048.53	\$6,673.10	\$16,359.37	\$69,092.55	\$5,834.83	\$21,687.37	\$35,748.25	\$107,838.30	\$10,876.90	\$30,362.79	\$402,296.61
2460 Material eléctrico y electrónico	\$35,000.00	\$0.00	\$0.00	\$61.22	\$0.00	\$0.00	\$182.75	\$0.00	\$319.10	\$0.00	\$756.50	\$0.00	\$0.00	\$1,319.57
2461 MATERIAL ELECTRICO	\$35,000.00	\$0.00	\$0.00	\$61.22	\$0.00	\$0.00	\$182.75	\$0.00	\$319.10	\$0.00	\$756.50	\$0.00	\$0.00	\$1,319.57
2480 Materiales complementarios	\$25,000.00	\$0.00	\$0.00	\$0.00	\$0.00	\$0.00	\$0.00	\$0.00	\$0.00	\$0.00	\$0.00	\$0.00	\$0.00	\$0.00
2481 MATERIALES COMPLEMENTARIOS	\$25,000.00	\$0.00	\$0.00	\$0.00	\$0.00	\$0.00	\$0.00	\$0.00	\$0.00	\$0.00	\$0.00	\$0.00	\$0.00	\$0.00
2490 Otros materiales y artículos de construcción y reparación	\$410,000.00	\$60,896.55	\$30,877.07	\$16,987.31	\$6,673.10	\$16,359.37	\$67,909.80	\$5,834.83	\$21,368.27	\$35,748.25	\$107,082.80	\$10,876.90	\$30,362.79	\$400,977.04
2491 MATERIAL HIDRAULICO	\$410,000.00	\$60,896.55	\$30,877.07	\$16,987.31	\$6,673.10	\$16,359.37	\$67,909.80	\$5,834.83	\$21,368.27	\$35,748.25	\$107,082.80	\$10,876.90	\$30,362.79	\$400,977.04
2500 PRODUCTOS QUIMICOS,	\$120,000.00	\$0.00	\$672.18	\$7,331.04	\$2,948.28	\$2,948.28	\$5,896.56	\$917.24	\$0.00	\$0.00	\$0.00	\$0.00	\$0.00	\$20,613.58
2590 Otros productos químicos	\$120,000.00	\$0.00	\$672.18	\$7,331.04	\$2,948.28	\$2,948.28	\$5,896.56	\$917.24	\$0.00	\$0.00	\$0.00	\$0.00	\$0.00	\$20,613.58
2591 GAS CLORO	\$120,000.00	\$0.00	\$672.18	\$7,331.04	\$2,948.28	\$2,948.28	\$5,896.56	\$917.24	\$0.00	\$0.00	\$0.00	\$0.00	\$0.00	\$20,613.58
2600 COMBUSTIBLES, LUBRICANTES Y	\$220,000.00	\$8,648.96	\$9,547.39	\$8,814.85	\$8,655.75	\$8,656.79	\$9,523.36	\$15,238.87	\$8,652.84	\$10,815.31	\$11,685.80	\$11,688.32	\$11,310.78	\$123,240.12
2610 Combustibles, lubricantes y aditivos	\$220,000.00	\$8,648.96	\$9,547.39	\$8,814.85	\$8,655.75	\$8,656.79	\$9,523.36	\$15,238.87	\$8,652.84	\$10,815.31	\$11,685.80	\$11,688.32	\$11,310.78	\$123,240.12
2611 GASOLINA	\$200,000.00	\$8,648.96	\$9,547.39	\$8,814.85	\$8,655.75	\$8,656.79	\$9,523.36	\$15,238.87	\$8,652.84	\$10,815.31	\$11,685.80	\$11,688.32	\$11,310.78	\$123,240.12
2613 ACEITES Y ADITIVOS	\$20,000.00	\$0.00	\$896.56	\$164.02	\$0.00	\$0.00	\$867.61	\$0.00	\$0.00	\$0.00	\$0.00	\$0.00	\$0.00	\$1,928.19
2700 VESTUARIO, BLANCOS, PRENDAS DE	\$20,000.00	\$0.00	\$0.00	\$0.00	\$0.00	\$0.00	\$0.00	\$0.00	\$0.00	\$0.00	\$0.00	\$0.00	\$0.00	\$0.00
2710 Vestuario y uniformes	\$20,000.00	\$0.00	\$0.00	\$0.00	\$0.00	\$0.00	\$0.00	\$0.00	\$0.00	\$0.00	\$0.00	\$0.00	\$0.00	\$0.00
2711 VESTUARIO	\$20,000.00	\$0.00	\$0.00	\$0.00	\$0.00	\$0.00	\$0.00	\$0.00	\$0.00	\$0.00	\$0.00	\$0.00	\$0.00	\$0.00
2900 HERRAMIENTAS, REFACCIONES Y	\$35,000.00	\$0.00	\$1,120.68	\$25.00	\$0.00	\$431.03	\$168.10	\$0.00	\$0.00	\$0.00	\$0.00	\$0.00	\$0.00	\$1,744.81

"Bajo protesta de decir verdad declaramos que los Estados Financieros y sus notas, son razonablemente correctos y son responsabilidad del emisor"

COMISIÓN MUNICIPAL DE AGUA POTABLE Y ALCANTARILLADO DEL MUNICIPIO DE JAUMAVE, TAMAULIPAS



Estado Analítico Mensual del Ejercicio del Presupuesto de Egresos Devengado  
Clasificación por Objeto del Gasto Capítulo del Gasto (Capítulo, Concepto y Partida)

DEL 01 ENERO AL 31 DE DICIEMBRE DEL 2020

Objeto del Gasto	Presupuesto Vigente	Ene	Feb	Mar	Abr	May	Jun	Jul	Ago	Sep	Oct	Nov	Dic	Total
2910 Herramientas menores	\$20,000.00	\$0.00	\$0.00	\$25.00	\$0.00	\$431.03	\$0.00	\$0.00	\$0.00	\$0.00	\$0.00	\$0.00	\$0.00	\$456.03
2911 HERRAMIENTAS MENORES	\$20,000.00	\$0.00	\$0.00	\$25.00	\$0.00	\$431.03	\$0.00	\$0.00	\$0.00	\$0.00	\$0.00	\$0.00	\$0.00	\$456.03
2960 Refacciones y accesorios menores de equipo de transporte	\$15,000.00	\$0.00	\$1,120.68	\$0.00	\$0.00	\$0.00	\$168.10	\$0.00	\$0.00	\$0.00	\$0.00	\$0.00	\$0.00	\$1,288.78
2961 REFACCIONES Y ACCESORIOS	\$5,000.00	\$0.00	\$0.00	\$0.00	\$0.00	\$0.00	\$0.00	\$0.00	\$0.00	\$0.00	\$0.00	\$0.00	\$0.00	\$0.00
2963 LLANTAS Y CAMARAS	\$10,000.00	\$0.00	\$1,120.68	\$0.00	\$0.00	\$0.00	\$168.10	\$0.00	\$0.00	\$0.00	\$0.00	\$0.00	\$0.00	\$1,288.78
3000 SERVICIOS GENERALES	\$1,130,600.00	\$52,109.61	\$1,895.56	\$24,700.27	\$52,145.29	\$15,342.29	\$103,050.29	\$20,121.56	\$22,210.23	\$109,036.10	\$28,518.30	\$0.00	\$8,444.05	\$1,097,771.91
3100 SERVICIOS BÁSICOS	\$244,600.00	\$37,206.09	\$1,406.25	\$1,409.25	\$39,247.25	\$1,409.25	\$39,865.25	\$5,407.61	\$3,701.39	\$38,246.25	\$2,248.26	\$0.00	\$1,409.25	\$171,997.96
3110 Energía eléctrica	\$35,000.00	\$0.00	\$0.00	\$0.00	\$0.00	\$0.00	\$1,429.86	\$0.00	\$3,995.36	\$2,292.14	\$0.00	\$638.01	\$0.00	\$8,558.37
3111 CONSUMO DE ENERGIA ELECTRICA	\$35,000.00	\$0.00	\$0.00	\$0.00	\$0.00	\$0.00	\$1,429.86	\$0.00	\$3,995.36	\$2,292.14	\$0.00	\$638.01	\$0.00	\$8,558.37
3120 Gas	\$15,000.00	\$0.00	\$0.00	\$0.00	\$0.00	\$0.00	\$0.00	\$0.00	\$0.00	\$0.00	\$0.00	\$0.00	\$0.00	\$0.00
3121 Gas	\$15,000.00	\$0.00	\$0.00	\$0.00	\$0.00	\$0.00	\$0.00	\$0.00	\$0.00	\$0.00	\$0.00	\$0.00	\$0.00	\$0.00
3130 AGUA	\$174,600.00	\$35,776.00	\$0.00	\$0.00	\$0.00	\$0.00	\$0.00	\$36,838.00	\$0.00	\$0.00	\$36,838.00	\$0.00	\$0.00	\$146,290.00
3132 DERECHOS DE AGUA NACIONALES	\$174,600.00	\$35,776.00	\$0.00	\$0.00	\$0.00	\$0.00	\$0.00	\$36,838.00	\$0.00	\$0.00	\$36,838.00	\$0.00	\$0.00	\$146,290.00
3140 Telefonía tradicional	\$20,000.00	\$1,430.09	\$1,408.25	\$1,409.25	\$1,409.25	\$1,409.25	\$3,027.25	\$1,409.25	\$1,409.25	\$1,408.25	\$1,410.25	\$1,409.25	\$1,409.25	\$17,139.59
3141 TELEFONIA TRADICIONAL	\$20,000.00	\$1,430.09	\$1,408.25	\$1,409.25	\$1,409.25	\$1,409.25	\$3,027.25	\$1,409.25	\$1,409.25	\$1,408.25	\$1,410.25	\$1,409.25	\$1,409.25	\$17,139.59
3200 SERVICIOS DE ARRENDAMIENTO	\$3,600.00	\$0.00	\$0.00	\$0.00	\$0.00	\$0.00	\$0.00	\$0.00	\$1,409.25	\$1,409.25	\$0.00	\$3,600.00	\$0.00	\$3,600.00
3260 Arrendamiento de maquinaria, otros equipos y herramientas	\$3,600.00	\$0.00	\$0.00	\$0.00	\$0.00	\$0.00	\$0.00	\$0.00	\$1,409.25	\$1,409.25	\$0.00	\$3,600.00	\$0.00	\$3,600.00
3261 Arrendamiento de maquinaria, otros equipos y herramientas	\$3,600.00	\$0.00	\$0.00	\$0.00	\$0.00	\$0.00	\$0.00	\$0.00	\$1,409.25	\$1,409.25	\$0.00	\$3,600.00	\$0.00	\$3,600.00
3300 SERVICIOS PROFESIONALES,	\$412,250.00	\$11,116.04	\$21,616.04	\$19,616.04	\$11,116.04	\$11,116.04	\$26,116.04	\$61,116.04	\$11,116.04	\$11,116.04	\$56,116.04	\$11,116.04	\$4,195.80	\$255,472.24
3310 Servicios legales, de contabilidad, auditoría y relacionados	\$412,250.00	\$11,116.04	\$21,616.04	\$19,616.04	\$11,116.04	\$11,116.04	\$26,116.04	\$61,116.04	\$11,116.04	\$11,116.04	\$56,116.04	\$11,116.04	\$4,195.80	\$255,472.24
3311 HONORARIOS PROFESIONALES	\$350,000.00	\$11,116.04	\$21,616.04	\$19,616.04	\$11,116.04	\$11,116.04	\$26,116.04	\$61,116.04	\$11,116.04	\$11,116.04	\$56,116.04	\$11,116.04	\$4,195.80	\$255,472.24
3315 PROYECTOS EJECUTIVOS DE MANEJO INTEGRAL DE RESIDUOS SOLIDOS	\$62,250.00	\$0.00	\$0.00	\$0.00	\$0.00	\$0.00	\$0.00	\$0.00	\$0.00	\$0.00	\$0.00	\$0.00	\$0.00	\$0.00
3400 SERVICIOS FINANCIEROS, BANCARIOS Y	\$87,000.00	\$753.00	\$801.00	\$792.00	\$782.00	\$817.00	\$1,352.00	\$865.00	\$1,597.91	\$810.00	\$847.00	\$1,784.00	\$839.00	\$12,043.91
3410 Servicios financieros y bancarios	\$87,000.00	\$753.00	\$801.00	\$792.00	\$782.00	\$817.00	\$1,352.00	\$865.00	\$1,597.91	\$810.00	\$847.00	\$1,784.00	\$839.00	\$12,043.91
3411 SERVICIOS FINANCIEROS Y BANCARIOS	\$15,000.00	\$0.00	\$0.00	\$0.00	\$0.00	\$0.00	\$852.00	\$0.00	\$1,597.91	\$0.00	\$0.00	\$0.00	\$0.00	\$11,543.91
3412 GASTOS FINANCIEROS OTRAS CUENTAS	\$12,000.00	\$753.00	\$801.00	\$792.00	\$782.00	\$817.00	\$852.00	\$865.00	\$1,597.91	\$810.00	\$847.00	\$1,784.00	\$839.00	\$11,543.91
3450 Seguro de bienes patrimoniales	\$35,000.00	\$0.00	\$0.00	\$0.00	\$0.00	\$0.00	\$0.00	\$0.00	\$0.00	\$0.00	\$0.00	\$0.00	\$0.00	\$0.00
3451 SEGUROS Y FIANZAS	\$35,000.00	\$0.00	\$0.00	\$0.00	\$0.00	\$0.00	\$0.00	\$0.00	\$0.00	\$0.00	\$0.00	\$0.00	\$0.00	\$0.00
3470 Fletes y maniobras	\$25,000.00	\$0.00	\$0.00	\$0.00	\$0.00	\$0.00	\$500.00	\$0.00	\$0.00	\$0.00	\$0.00	\$0.00	\$0.00	\$500.00
3471 FLETES Y MANIOBRAS	\$25,000.00	\$0.00	\$0.00	\$0.00	\$0.00	\$0.00	\$500.00	\$0.00	\$0.00	\$0.00	\$0.00	\$0.00	\$0.00	\$500.00
3500 SERVICIOS DE INSTALACIÓN,	\$233,150.00	\$1,034.48	\$2,948.27	\$962.98	\$0.00	\$0.00	\$11,647.26	\$0.00	\$0.00	\$4,582.80	\$11,825.81	\$1,480.98	\$0.00	\$40,871.60
3510 Conservación y mantenimiento menor de inmuebles	\$50,000.00	\$1,034.48	\$1,034.48	\$0.00	\$0.00	\$0.00	\$2,505.15	\$0.00	\$0.00	\$0.00	\$1,480.98	\$7,770.00	\$0.00	\$13,825.09
3511 REPARACION Y MANTENIMIENTO DE EDIFICIOS	\$50,000.00	\$1,034.48	\$1,034.48	\$0.00	\$0.00	\$0.00	\$2,505.15	\$0.00	\$0.00	\$0.00	\$1,480.98	\$7,770.00	\$0.00	\$13,825.09
3520 Instalación, reparación y mantenimiento de mobiliario y equipo de administración, educacional y recreativo	\$35,000.00	\$0.00	\$0.00	\$0.00	\$0.00	\$0.00	\$0.00	\$0.00	\$0.00	\$0.00	\$0.00	\$0.00	\$0.00	\$0.00
3521 REPARACION Y MANTENIMIENTO DE EQUIPO DE OFICINA	\$35,000.00	\$0.00	\$0.00	\$0.00	\$0.00	\$0.00	\$0.00	\$0.00	\$0.00	\$0.00	\$0.00	\$0.00	\$0.00	\$0.00
3530 Instalación, reparación y mantenimiento de equipo de cómputo y tecnología de la información	\$38,150.00	\$0.00	\$0.00	\$0.00	\$0.00	\$0.00	\$0.00	\$0.00	\$0.00	\$0.00	\$0.00	\$0.00	\$0.00	\$0.00
3531 REPARACION Y MANTENIMIENTO DE EQUIPO DE COMPUTO Y ACCESORIOS	\$38,150.00	\$0.00	\$0.00	\$0.00	\$0.00	\$0.00	\$0.00	\$0.00	\$0.00	\$0.00	\$0.00	\$0.00	\$0.00	\$0.00
3550 Reparación y mantenimiento de equipo de transporte	\$150,000.00	\$0.00	\$1,913.79	\$962.98	\$0.00	\$0.00	\$9,042.11	\$0.00	\$0.00	\$4,582.80	\$10,344.83	\$0.00	\$0.00	\$26,846.51
3551 REPARACION Y MANTENIMIENTO DE EQUIPO DE TRANSPORTE	\$150,000.00	\$0.00	\$1,913.79	\$962.98	\$0.00	\$0.00	\$9,042.11	\$0.00	\$0.00	\$4,582.80	\$10,344.83	\$0.00	\$0.00	\$26,846.51
3570 Instalación, reparación y mantenimiento de maquinaria, otros equipos y herramienta	\$50,000.00	\$0.00	\$0.00	\$0.00	\$0.00	\$0.00	\$0.00	\$0.00	\$0.00	\$0.00	\$0.00	\$0.00	\$0.00	\$0.00
3571 Instalación, reparación y mantenimiento de maquinaria, otros equipos y herramienta	\$50,000.00	\$0.00	\$0.00	\$0.00	\$0.00	\$0.00	\$0.00	\$0.00	\$0.00	\$0.00	\$0.00	\$0.00	\$0.00	\$0.00
3600 SERVICIOS DE COMUNICACIÓN SOCIAL	\$25,000.00	\$2,000.00	\$2,000.00	\$2,000.00	\$2,000.00	\$2,000.00	\$2,000.00	\$2,000.00	\$2,000.00	\$2,000.00	\$2,000.00	\$2,000.00	\$2,000.00	\$24,000.00

"Bajo protesta de decir verdad declaramos que los Estados Financieros y sus notas, son razonablemente correctos y son responsabilidad del emisor"

COMISIÓN MUNICIPAL DE AGUA POTABLE Y ALCANTARILLADO DEL MUNICIPIO DE JAUMAVE, TAMAULIPAS



09.1.2

Estado Analítico Mensual del Ejercicio del Presupuesto de Egresos Devengado  
Clasificación por Objeto del Gasto Capítulo del Gasto (Capítulo, Concepto y Partida)  
DEL 01 ENERO AL 31 DE DICIEMBRE DEL 2020

Objeto del Gasto	Presupuesto Vigente	Ene	Feb	Mar	Abr	May	Jun	Jul	Ago	Sep	Oct	Nov	Dic	Total
3610 Difusión por radio, televisión y otros medios de mensajes sobre programas y actividades gubernamentales	\$25,000.00	\$2,000.00	\$2,000.00	\$2,000.00	\$2,000.00	\$2,000.00	\$2,000.00	\$2,000.00	\$2,000.00	\$2,000.00	\$2,000.00	\$2,000.00	\$2,000.00	\$24,000.00
3612 PRENSA Y PUBLICIDAD	\$25,000.00	\$2,000.00	\$2,000.00	\$2,000.00	\$2,000.00	\$2,000.00	\$2,000.00	\$2,000.00	\$2,000.00	\$2,000.00	\$2,000.00	\$2,000.00	\$2,000.00	\$24,000.00
3700 SERVICIOS DE TRASLADOS Y VIÁTICOS	\$30,000.00	\$0.00	\$0.00	\$0.00	\$0.00	\$0.00	\$0.00	\$0.00	\$0.00	\$0.00	\$0.00	\$0.00	\$0.00	\$0.00
3720 Pasajes terrestres	\$15,000.00	\$0.00	\$0.00	\$0.00	\$0.00	\$0.00	\$0.00	\$0.00	\$0.00	\$0.00	\$0.00	\$0.00	\$0.00	\$0.00
3721 PASAJES LOCALES	\$15,000.00	\$0.00	\$0.00	\$0.00	\$0.00	\$0.00	\$0.00	\$0.00	\$0.00	\$0.00	\$0.00	\$0.00	\$0.00	\$0.00
3750 Viáticos en el país	\$15,000.00	\$0.00	\$0.00	\$0.00	\$0.00	\$0.00	\$0.00	\$0.00	\$0.00	\$0.00	\$0.00	\$0.00	\$0.00	\$0.00
3751 VIÁTICOS EN EL PAIS	\$15,000.00	\$0.00	\$0.00	\$0.00	\$0.00	\$0.00	\$0.00	\$0.00	\$0.00	\$0.00	\$0.00	\$0.00	\$0.00	\$0.00
3800 OTROS SERVICIOS GENERALES	\$5,000.00	\$0.00	\$3,122.00	\$0.00	\$0.00	\$0.00	\$0.00	\$0.00	\$0.00	\$0.00	\$0.00	\$0.00	\$0.00	\$3,122.00
3960 Otros gastos por responsabilidades	\$5,000.00	\$0.00	\$3,122.00	\$0.00	\$0.00	\$0.00	\$0.00	\$0.00	\$0.00	\$0.00	\$0.00	\$0.00	\$0.00	\$3,122.00
3963 PLACAS Y TENENCIAS	\$5,000.00	\$0.00	\$3,122.00	\$0.00	\$0.00	\$0.00	\$0.00	\$0.00	\$0.00	\$0.00	\$0.00	\$0.00	\$0.00	\$3,122.00
5000 BIENES MUEBLES, INMUEBLES E	\$90,000.00	\$0.00	\$0.00	\$0.00	\$6,895.69	\$0.00	\$0.00	\$0.00	\$8,640.00	\$0.00	\$0.00	\$0.00	\$0.00	\$15,535.69
5100 MOBILIARIO Y EQUIPO DE	\$50,000.00	\$0.00	\$0.00	\$0.00	\$6,895.69	\$0.00	\$0.00	\$0.00	\$0.00	\$0.00	\$0.00	\$0.00	\$0.00	\$6,895.69
5110 Muebles de oficina y estantería	\$43,104.31	\$0.00	\$0.00	\$0.00	\$0.00	\$0.00	\$0.00	\$0.00	\$0.00	\$0.00	\$0.00	\$0.00	\$0.00	\$0.00
5111 MUEBLES DE OFICINA Y ESTANTERIA	\$43,104.31	\$0.00	\$0.00	\$0.00	\$0.00	\$0.00	\$0.00	\$0.00	\$0.00	\$0.00	\$0.00	\$0.00	\$0.00	\$0.00
5150 Equipo de cómputo y de tecnologías de la información	\$6,895.69	\$0.00	\$0.00	\$0.00	\$6,895.69	\$0.00	\$0.00	\$0.00	\$0.00	\$0.00	\$0.00	\$0.00	\$0.00	\$6,895.69
5151 EQUIPO DE COMPUTO Y ACCESORIOS	\$6,895.69	\$0.00	\$0.00	\$0.00	\$6,895.69	\$0.00	\$0.00	\$0.00	\$0.00	\$0.00	\$0.00	\$0.00	\$0.00	\$6,895.69
5900 ACTIVOS INTANGIBLES	\$40,000.00	\$0.00	\$0.00	\$0.00	\$0.00	\$0.00	\$0.00	\$0.00	\$8,640.00	\$0.00	\$0.00	\$0.00	\$0.00	\$8,640.00
5970 Licencias informáticas e intelectuales	\$40,000.00	\$0.00	\$0.00	\$0.00	\$0.00	\$0.00	\$0.00	\$0.00	\$8,640.00	\$0.00	\$0.00	\$0.00	\$0.00	\$8,640.00
5971 LICENCIAS INFORMATICAS E INTELECTUALES	\$40,000.00	\$0.00	\$0.00	\$0.00	\$0.00	\$0.00	\$0.00	\$0.00	\$8,640.00	\$0.00	\$0.00	\$0.00	\$0.00	\$8,640.00
6000 INVERSIÓN PÚBLICA	\$250,000.00	\$0.00	\$0.00	\$0.00	\$0.00	\$0.00	\$0.00	\$0.00	\$0.00	\$0.00	\$0.00	\$0.00	\$0.00	\$0.00
6100 OBRA PÚBLICA EN BIENES DE DOMINIO	\$250,000.00	\$0.00	\$0.00	\$0.00	\$0.00	\$0.00	\$0.00	\$0.00	\$0.00	\$0.00	\$0.00	\$0.00	\$0.00	\$0.00
6130 Construcción de obras para el abastecimiento de agua, petróleo, gas, electricidad y telecomunicaciones	\$250,000.00	\$0.00	\$0.00	\$0.00	\$0.00	\$0.00	\$0.00	\$0.00	\$0.00	\$0.00	\$0.00	\$0.00	\$0.00	\$0.00
6131 OBRAS POR CONTRATO	\$250,000.00	\$0.00	\$0.00	\$0.00	\$0.00	\$0.00	\$0.00	\$0.00	\$0.00	\$0.00	\$0.00	\$0.00	\$0.00	\$0.00
<b>Total</b>	<b>\$4,160,000.00</b>	<b>\$220,220.98</b>	<b>\$167,917.50</b>	<b>\$162,717.04</b>	<b>\$173,268.31</b>	<b>\$166,659.13</b>	<b>\$236,430.69</b>	<b>\$288,265.16</b>	<b>\$176,030.27</b>	<b>\$181,401.59</b>	<b>\$338,189.66</b>	<b>\$166,714.06</b>	<b>\$195,880.73</b>	<b>\$2,467,686.02</b>



COMISARIO

C. DULCE GARDENIA EGUIA BORJAS

GERENTE GENERAL

C. JOSE ANGEL GARCIA ORTIZ



## 9.2 ESTADO ANALITICO DEL PRESUPUESTO DE EGRESOS CLASIFICACION ECONOMICA TIPO DE GASTO



COMAPA JAUMAVE



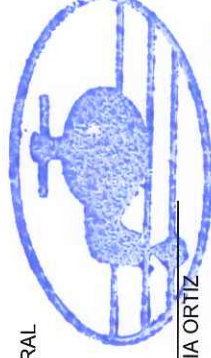
Estado Analítico del Ejercicio del Presupuesto de Egresos  
Clasificación Económica (por Tipo de Gasto)  
DEL 01 ENERO AL 31 DE DICIEMBRE DEL 2020

Concepto	Egresos					Subejercicio
	Aprobado	Ampliaciones/ (Reducciones)	Modificado	Devengado	Pagado	
	1	2	(3=(1+2))	4	5	6 = (3 - 4)
01 Gasto Corriente	3,780,000.00	30,000.00	3,810,000.00	2,442,049.33	2,442,049.33	1,367,950.67
02 Gasto de Capital	370,000.00	(30,000.00)	340,000.00	15,535.69	15,535.69	324,464.31
03 Amortización de la Deuda y Disminución de Pasivos						
<b>TOTALES</b>	<b>\$ 4,150,000.00</b>	<b>\$ -</b>	<b>\$ 4,150,000.00</b>	<b>\$ 2,457,585.02</b>	<b>\$ 2,457,585.02</b>	<b>\$ 1,692,414.98</b>

PRESIDENTE DEL CONSEJO DE ADMINISTRACIÓN  
  
 PROF. CESAR MARTIN RODRIGUEZ GARCIA

GERENTE GENERAL

C. JOSE ANGEL GARCIA ORTIZ

COMAPA  
DE JAUMAVE

COMISARIO

C. DULCE GARDENIA EQUIABORRIAS

## 9.3. ESTADO ANALITICO DEL PRESUPUESTO DE EGRESOS CLASIFICACION ADMINISTRATIVA



## 9.4. ESTADO ANALITICO DEL PRESUPUESTO DE EGRESOS CLASIFICACION FUNCIONAL (FINALIDAD Y FUNCION)



**COMAPA JAUMAVE**  
**Estado Analítico del Ejercicio del Presupuesto de Egresos**  
**Clasificación Funcional (Finalidad y Función)**  
**DEL 01 ENERO AL 31 DE DICIEMBRE DEL 2020**



	Concepto	Egresos				Subejercicio	
		Aprobado	Ampliaciones/ (Reducciones)	Modificado (3=1+2)	Devengado		Pagado
		1	2	(3=1+2)	4	5	6 = (3 - 4)
1	<b>Gobierno</b>						
1.1.	Legislación						
1.2.	Justicia						
1.3.	Coordinación de la Política de Gobierno						
1.4.	Relaciones Exteriores						
1.5.	Asuntos Financieros y Hacendarios						
1.6.	Seguridad Nacional						
1.7.	Asuntos de Orden Público y de Seguridad Interior						
1.8.	Otros Servicios Generales						
2	<b>Desarrollo Social</b>						
2.1.	Protección Ambiental	4,150,000.00	-	4,150,000.00	2,457,585.02	2,457,585.02	1,692,414.98
2.2.	Vivienda y Servicios a la Comunidad	3,900,000.00	-	3,900,000.00	2,457,585.02	2,457,585.02	1,442,414.98
2.3.	Salud	250,000.00	-	250,000.00	-	-	250,000.00
2.4.	Recreación, Cultura y otras Manifestaciones Sociales						
2.5.	Educación						
2.6.	Protección Social						
2.7.	Otros Asuntos Sociales						
3	<b>Desarrollo Económico</b>						
3.1.	Asuntos Económicos, Comerciales y Laborales en General						
3.2.	Agropecuaria, Silvicultura, Pesca y Caza						
3.3.	Combustibles y Energía						
3.4.	Minería, Manufacturas y Construcción						
3.5.	Transporte						
3.6.	Comunicaciones						
3.7.	Turismo						
3.8.	Ciencia, Tecnología e Innovación						
3.9.	Otras Industrias y Otros Asuntos Económicos						
4	<b>Otras No Clasificadas en Funciones Anteriores</b>						
4.1.	Transacciones de la Deuda Pública / Costo Financiero de la Deuda						
4.2.	Transferencias, Participaciones y Aportaciones Entre Diferentes Niveles y Órdenes de Gobierno						
4.3.	Saneamiento del Sistema Financiero						
4.4.	Adeudos de Ejercicios Fiscales Anteriores						
	<b>TOTALES</b>	\$ 4,150,000.00	\$ -	\$ 4,150,000.00	\$ 2,457,585.02	\$ 2,457,585.02	\$ 1,692,414.98

PRESIDENTE DEL CONSEJO DE ADMINISTRACIÓN



PROF. CESAR MARTÍN RODRIGUEZ GARCÍA

GERENTE GENERAL



C. JOSE ANGEL GARCIA ORTIZ

COMISARIO MUNICIPAL  
C. DULCE GARDENIA EGUIBORJAS

"Bajo protesta de decir verdad declaramos que los Estados Financieros y sus notas, son razonablemente correctos y son responsabilidad del emisor"

# ANEXOS

## A.1. RELACIÓN DE BIENES INMUEBLES QUE COMPONEN EL PATRIMONIO

## A.2. RELACIÓN DE BIENES MUEBLES QUE COMPONEN EL PATRIMONIO



**COMAPA JAUMAVE**  
Relación de Bienes Muebles que componen el Patrimonio  
AL 31 DE DICIEMBRE DE 2020



Código	Descripción del Bien	Valor en Libros
1241-1-0001	SILLON EJECUTIVO DE PIEL MOD. II	852.50
1241-1-0002	SILLON EJECUTIVO DE PIEL MOD.II	852.50
1241-1-0003	SILLON COLOR CAFE	145.00
1241-1-0004	SILLA COLOR CAFE	145.00
1241-1-0005	SILLA COLOR NEGRO	145.00
1241-1-0006	SILLA COLOR NEGRO	145.00
1241-1-0007	CESTO DE BASURA COLOR MADERA	44.00
1241-1-0008	ESCRITORIO COLOR VINO	920.00
1241-1-0009	ESCRITORIO COLOR VINO	920.00
1241-1-0010	SILLA GIRATORIA MOD. E-90	893.00
1241-1-0011	LIBRERO VERTICAL CON ENTREPAÑOS Y DOS PUERTAS	3,223.00
1241-1-0012	LIBRERO DE DOS ENTREPAÑOS CON PUERTAS COLOR CAOBA	3,000.00
1241-1-0013	SILLA MESH CON BRAZOS	688.79
1241-1-0014	SILLA EJECUTIVA DALLAS	2,843.97
1241-3-0001	IMPRESORA EPSON FX-2190	7,181.00
1241-3-0002	EQUIPO PUNTO DE VENTA	31,508.60
1241-3-0003	IMPRESORA HP MFP LASERJET 1536DNF	4,704.00
1241-3-0004	COMPUTADORA DE ESCRITORIO GENERICA	6,887.93
1241-3-0005	LAPTOP DELL LATITUD 3540	11,034.74
1241-3-0006	CPU GENERICO	6,034.48
1241-3-0007	IMPRESORA HP MFP COLOR	5,258.62
1241-3-0008	LAPTOP DELL ONSPIRON 15 500	11,914.14
1241-3-0009	MONITOR DELL 22 PULGADAS	2,051.40
1241-3-0010	MONITOR DELL 22 PULGADAS	2,051.40
1241-3-0011	CPU DELL INSPIRON 3250	10,385.00
1241-3-5151	EQUIPO DE COMPUTO Y ACCESORIOS	13,360.35
1244-01-0001	NP300 ESTACAS T/M D/H	162,586.21
1244-01-0003	NISSAN SENTRA ADVANCE TM	233,448.28
1244-1-5411	VEHICULOS Y EQUIPO TERRESTRE	22,412.93
1246-7-0001	MOTOBOMBA 6HP TRUPER	5,172.42
1246-7-0002	VARILLAS EQUIPADAS PARA DESASOLVE DE DRENAJE	10,615.00
1246-7-0003	LOTE DE VARILLAS PARA DESASOLVE DE ACERO FLEXIBLE	27,020.00
1246-7-0004	CLORADOR DE GAS DIRECTO	39,700.00
1246-7-0005	TRONZADORA CON TREN	48,275.86
1246-7-0006	BAILARINA VOLCANO	29,310.35
1246-7-0007	ROMPEDOR DE CONCRETO A GASOLINA	14,655.17
1246-7-0008	COMPACTADORA WACKER	17,153.02
		<b>\$ 737,538.66</b>

PRESIDENTE DEL CONSEJO DE ADMINISTRACION


PROFR. CESAR MARTIN RODRIGUEZ GARCIA

GERENTE GENERAL

C. JOSE ANGEL GARCIA ORTIZ

COMISARIO

C. DULCE GARDENIA EGUIA BORJAS



**COMAPA  
DE JAUMAVE**



## A.3. RELACIÓN DE CUENTA BANCARIAS ESPECÍFICAS



**COMAPA JAUMAVE**  
**Relación de Cuenta Bancarias Específicas**  
**AL 31 DE DICIEMBRE DE 2020**



Recurso, Fondo, Programa o Convenio	Datos de la Cuenta Bancaria	
	Institución Bancaria	Número de Cuenta
Propios	HSBC	405552197
Propios	BANORTE	850302761

Nota: Solo información de cuentas bancarias del ejercicio fiscal correspondiente.

PRESIDENTE DEL CONSEJO DE ADMINISTRACION



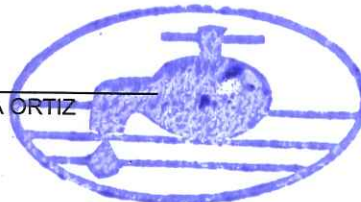
*[Handwritten signature of Prof. Cesar Martin Rodriguez Garcia]*

~~PROFR. CESAR MARTIN RODRIGUEZ GARCIA~~

GERENTE GENERAL

*[Handwritten signature of C. Jose Angel Garcia Ortiz]*

~~C. JOSE ANGEL GARCIA ORTIZ~~



**COMAPA  
DE JAUMAVE**

COMISARIO



*[Handwritten signature of C. Dulce Gardenia Eguia Borjas]*

~~C. DULCE GARDENIA EGUIA BORJAS~~

## A.4. MONTOS PAGADOS POR AYUDAS Y SUBSIDIOS



## A.5.A. INFORME Y AVANCE DE OBRAS PÚBLICAS Y SERVICIOS RELACIONADOS CON LAS MISMAS



## A.6. ESTADOS DE ORIGEN Y APLICACIÓN DE RECURSOS



**COMAPA JAUMAVE**  
**Estado de Origen y Aplicación de Recursos**  
**DEL 01 ENERO AL 31 DE DICIEMBRE DEL 2020**



	Trimestral	Acumulado
<b>Disponibilidad Inicial</b>		
<b>INGRESOS</b>		
1 Impuestos		
2 Cuotas y aportaciones de seguridad social		
3 Contribuciones de mejoras		
4 Derechos		
5 Productos		
6 Aprovechamientos		
7 Ingresos por venta de bienes y servicios		2,478,639.93
8 Participaciones y aportaciones		146,290.00
9 Transferencias, asignaciones, subsidios y otras ayudas		
0 Ingresos derivados de financiamientos		
<b>Total de Ingresos</b>	<b>-</b>	<b>2,624,929.93</b>
<b>EGRESOS</b>		
1000 Servicios personales		1,236,751.10
2000 Materiales y suministros		694,400.52
3000 Servicios generales		510,897.71
4000 Transferencias, asignaciones, subsidios y otras ayudas		
5000 Bienes muebles, inmuebles e intangibles		
6000 Inversión pública		
7000 Inversiones financieras y otras provisiones		
8000 Participaciones y aportaciones		
9000 Deuda pública		
<b>Total de Egresos</b>	<b>-</b>	<b>2,442,049.33</b>
<b>Disponibilidad Final</b>	<b>-</b>	<b>182,880.60</b>

**Comprobación de la Disponibilidad Final**

<b>Activo Circulante (Excepto Inventarios y Almacén)</b>		
1.1.1 Efectivo y Equivalentes		178,511.39
1.1.2 Derechos a Recibir Efectivo o Equivalentes		4,369.21
1.1.3 Derechos a Recibir Bienes o Servicios		
1.1.9 Otros Activos Circulantes		
<b>Total Activo Circulante</b>	<b>-</b>	<b>182,880.60</b>
<b>Pasivo Circulante Generado en el Ejercicio</b>		
2.1.1 Cuentas por Pagar a Corto Plazo		
2.1.2 Documentos por Pagar Corto Plazo		
2.1.3 Porción a Corto Plazo de la Deuda Pública a Largo Plazo		
2.1.5 Pasivos Diferidos a Corto Plazo		
2.1.6 Fondos y bienes de Terceros en Garantía y/o Administración a Corto Plazo		
2.1.7 Provisiones a corto Plazo		
2.1.9 Otros Pasivos a corto Plazo		
<b>Total Pasivo Circulante Generado en el Ejercicio</b>	<b>-</b>	<b>-</b>
<b>Disponibilidad Comprobada</b>	<b>-</b>	<b>182,880.60</b>

PRESIDENTE DEL CONSEJO DE ADMINISTRACIÓN

GERENTE GENERAL

PROF. CESAR MARTIN RODRIGUEZ GARCIA

JOSE ANGEL GARCIA ORTIZ

COMISARIO

C. DULCE GARDENIA EGUIA BORJAS



## A.8. ALTAS Y BAJAS DEL PERSONAL

**COMAPA JAUMAVE, TAIM.**  
**ALTAS Y BAJAS DEL PERSONAL**  
**DEL 01 ENERO AL 31 DE DICIEMBRE DEL 2020**  
**A8**

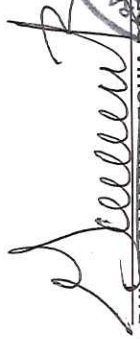



MOVIMIENTO		DATOS DEL SERVIDOR PÚBLICO				PERCEPCIONES			TOTAL
A= ALTA B= BAJA	FECHA	NÚM. EMPLEADO	NOMBRE	LUGAR DE ADSCRIPCIÓN	SUELDO MENSUAL	COMPENSACIÓN	OTRAS	TOTAL	
A	01/01/2020	3001	ASTRID YANITZA GONZALEZ CEBALLOS	AREA ADMINISTRATIVA	\$ 5,242.00	-	0	\$ 5,242.00	
B	15/03/2020	3001	ASTRID YANITZA GONZALEZ CEBALLOS	AREA ADMINISTRATIVA	\$ 5,242.00	-	0	\$ 5,242.00	
A	16/03/2020	153F	MARTIN DE JESUS GARCIA BECERRA	AREA OPERATIVA	\$ 4,600.00	-	0	\$ 4,600.00	
A	16/04/2020	154F	ISRAEL SANCHEZ OSORIO	AREA OPERATIVA	\$ 4,600.00	-	0	\$ 4,600.00	
A	16/04/2020	155F	JOSE TOMAS RUIZ RODRIGUEZ	AREA OPERATIVA	\$ 4,600.00	-	0	\$ 4,600.00	
A	16/07/2020	156F	OLIVER MATEO GONZALEZ OLLERVIDEZ	AREA ADMINISTRATIVA	\$ 8,000.00	-	0	\$ 8,000.00	
B	31/07/2020	CMA300	MARIA PAULA RIVERA ESPINOSA	AREA ADMINISTRATIVA	\$ 10,000.00	-	0	\$ 1,000.00	
B	31/08/2020	156F	OLIVER MATEO GONZALEZ OLLERVIDEZ	AREA ADMINISTRATIVA	\$ 8,000.00	-	0	\$ 8,000.00	
B	23/10/2020	152F	JOSE ANTONIO BARRERA LOPEZ	AREA OPERATIVA	\$ 5,284.46	-	0	\$ 5,284.46	
B	18/12/2020	151F	ABEL HERNANDEZ GARCIA	AREA OPERATIVA	\$ 4,850.96	-	0	\$ 4,850.96	
<b>TOTALES:</b>					<b>60,419</b>	<b>0</b>	<b>0</b>	<b>51,419</b>	

**PRESIDENTE DEL CONSEJO DE ADMINISTRACION**  
  
**PROFR. CESAR MARTIN RODRIGUEZ GARCIA**

**GERENTE GENERAL**  
  
**COMAPA DE JAUMAVE**  
**C. JOSÉ ANGEL GARCIA ORTIZ**

**COMISARIO**

  
**C. DULCE GARDENIA EGUA BOTAS**  


## A.9. REPORTE DE CONSUMO, ORGANISMOS OPERADORES DE AGUA

TOTAL DE USUARIOS AL INICIO DEL EJERCICIO 2263  
 TOTAL DE USUARIOS AL FINAL DEL EJERCICIO 2340

a) Base para facturación



TIPO DE SERVICIOS	No. USUARIOS	M3 FACTURADOS	IMPORTE	
			FACTURADOS	RECAUDADO
Domestico	2095	169,887	\$ 1,423,746.63	\$ 583,587.85
Comercial	177	28,643	\$ 120,762.28	\$ 60,186.08
Industrial	13	24,636	\$ 248,945.72	\$ 261,159.06
Público	55	33,336	\$ 139,153.99	\$ 50,433.14
<b>TOTAL:</b>	<b>2340</b>	<b>256,502</b>	<b>\$ 1,932,608.61</b>	<b>\$ 955,366.13</b>

b) Base para el pago de Derechos C.N.A.

PERIODO	M3
1° TRIMESTRE	59,171
2° TRIMESTRE	73,437
3° TRIMESTRE	57,841
4° TRIMESTRE	66,053
<b>TOTAL EJERCICIO:</b>	<b>256,502</b>

  
**PRESIDENTE DEL CONSEJO DE ADMINISTRACION**  
  
**PROFR. CESAR MARTIN RODRIGUEZ GARCIA**

**GERENTE GENERAL**  
  
**C. JOSE ANGEL GARCIA ORTIZ**  


**COMISARIO**  
  
**C. DULCE GARDENIA EGUIA BONILLA**  


## A.10. FACTIBILIDADES



## A.11. INTEGRACIÓN DE RESERVAS TERRITORIALES



**COMAPA JAUMAVE, TAM.**  
**INTEGRACIÓN DE RESERVAS TERRITORIALES**  
**DEL 01 ENERO AL 31 DE DICIEMBRE DEL 2020**



NOMBRE DE LA RESERVA	MUNICIPIO O LOCALIDAD	DOMICILIO COMPLETO	ESCRITURA PÚBLICA O DOCUMENTO SIMILAR	CLAVE CATASTRAL	M <sup>2</sup> DE LOTES O M <sup>2</sup> CUADRADOS	COSTO f/m (fs)	Nombre del Propietario a quien se le compró	CONVENIO (ANEXAR)	IMPORTE		IMPORTE TOTAL
									TERRENOS	URBANIZACIÓN	
<b>Existencia Inicial de Predios para Venta:</b>											
1.-											
2.-											
3.-											
4.-											
<b>Suma Total:</b>											
<b>Adquisición de Reservas en el Periodo:</b>											
1.-											
2.-											
3.-											
4.-											
<b>Suma Total:</b>											
<b>Cancelaciones y Devoluciones</b>											
1.-											
2.-											
3.-											
4.-											
<b>Suma Total:</b>											
<b>Ventas realizadas en el periodo:</b>											
1.-											
2.-											
3.-											
4.-											
<b>Suma Total:</b>											
<b>Saldo Final:</b>											



PROF. CÉSAR MARTÍN DOMÍNGUEZ VARGAS  
 PRESIDENTE DEL CONSEJO DE ADMINISTRACION

GERENTE GENERAL

C. JOSE ANGEL GARCIA ORTIZ



COMISARIO

C. DULCE GARDUENEGUI TORRES



## A.12. ANÁLISIS POR VENTAS DE RESERVAS TERRITORIALES



**COMAPA JAUMAVE, TAM.**  
**ANALISIS POR VENTA DE RESERVAS TERRITORIALES**  
**DEL 01 ENERO AL 31 DE DICIEMBRE DEL 2020**  
**A12**

NOMBRE DEL BENEFICIARIO	MUNICIPIO O LOCALIDAD	DOMICILIO	No. DE LOTES O Mts. CUADRADOS	PRECIO M2. (Ha)	NOMBRE DE LA RESERVA	CONVENIO (ANEXAR)	AREA VERDE Y ORGANIZACION DISTRIBUIDA EN LOTES VENDIDOS O ASIGNADOS			IMPORTE		IMPORTE TOTAL
							M2	Costo	TERRENOS	URBANIZACION	VIVIENDAS	
<b>SALDO INICIAL:</b>												
<b>Ventas realizadas en el periodo:</b>												
1.-												
2.-												
3.-												
4.-												
							<b>Suma Total:</b>					
<b>Asignaciones realizadas en el periodo:</b>												
1.-												
2.-												
3.-												
4.-												
							<b>Suma Total:</b>					

  
 PRESIDENTE DEL CONSEJO DE ADMINISTRACION  
  
 PROF. CESAR MARTIN RODRIGUEZ GARCIA

GERENTE GENERAL  
  
 C. JOSE ANGEL GARCIA ORTIZ



COMISARIO

  
 C. DULCE GARDENIA EGUIBORRAS  


# NOTAS A LOS ESTADOS FINANCIEROS

# I. NOTAS AL ESTADO DE SITUACIÓN FINANCIERA

## 7.1.1. FONDOS DE AFECTACIÓN ESPECÍFICA E INVERSIONES FINANCIERAS



**COMAPA JAUMAVE**  
**Fondos con afectación específica**  
**Al 31 DE DICIEMBRE DE 2020**



Cuenta Contable	Tipo	Responsable	Monto	Destino
	SIN MOVIMIENTOS			

**Inversiones Financieras (Hasta 3 meses)**  
**Al 31 DE DICIEMBRE DE 2020**

No. Cuenta Bancaria	Institución Bancaria	Tipo de Inversión	Monto	Fecha de Vencimiento
	SIN MOVIMIENTOS			

PRESIDENTE DEL CONSEJO DE ADMINISTRACION

GERENTE GENERAL

PROFR. CESAR MARTIN RODRIGUEZ GARCIA

C. JOSE ANGEL GARCIA ORTIZ

COMISARIO

C. DULCE GARDENIA EGUIA BORJAS



## 7.1.2. CONTRIBUCIONES PENDIENTES DE COBRO Y POR RECUPERAR DE HASTA CINCO EJERCICIOS ANTERIORES.



**COMAPA JAUMAVE, TAM.**  
**Contribuciones pendientes de cobro y por recuperar**  
**AL 31 DE DICIEMBRE DEL 2020**  
**NOTAS DE DESGLOSE**




<p><b>NO APLICA</b></p>
-------------------------


PRESIDENTE DEL CONSEJO DE ADMINISTRACION

  
PROF. CESAR MARTIN RODRIGUEZ GARCIA



GERENTE GENERAL



  
C. JOSE ANGEL GARCIA ORTIZ

COMISARIO

  
C. DULCE GARDENIA EGUIA BORJAS



### 7.1.3. DERECHOS A RECIBIR EFECTIVO Y EQUIVALENTES, Y BIENES O SERVICIOS A RECIBIR, DESAGREGADOS POR SU FECHA DE VENCIMIENTO.



**COMAPA JAUMAVE, TAM.  
ANALÍTICO DE DERECHOS A RECIBIR BIENES O SERVICIOS  
AL 31 DE DICIEMBRE DEL 2020**



CUENTA	FECHA DEL PAGO	NOMBRE DEL DEUDOR	CONCEPTO	IMPORTE	FORMA DE RECUPERACIÓN	FECHA DE VENCIMIENTO
			SIN MOVIMIENTOS			
<b>TOTAL:</b>				\$	-	



PRESIDENTE DEL CONSEJO DE ADMINISTRACION

PROFR. CESAR MARTIN RODRIGUEZ GARCIA



GERENTE GENERAL

C. JOSE ANGEL GARCIA ORTIZ

COMISARIO



C. DULCE GARDENIA EGUIA BORJA

## 7.1.4. BIENES DISPONIBLES PARA SU TRANSFORMACIÓN (INVENTARIOS)



**COMAPA JAUMAVE, TAM.**  
**Bienes Disponibles para su Transformación (Inventarios)**  
**AL 31 DE DICIEMBRE DEL 2020**  
**NOTAS DE DESGLOSE**



*En este espacio se informará del sistema de costeo y método de valuación aplicada a los inventarios, así como la conveniencia de su aplicación dada la naturaleza de los mismos. Adicionalmente, se revelará el impacto en la información financiera por cambios en el método o sistema.*

**NO APLICA**

PRESIDENTE DEL CONSEJO DE ADMINISTRACION



~~PROFR. CESAR MARTIN RODRIGUEZ GARCIA~~



GERENTE GENERAL

COMISARIO



**COMAPA  
DE JAUMAVE**

C. JOSE ANGEL GARCIA ORTIZ

C. DULCE GARDENIA EGUÍA BORJAS

## 7.1.5. ALMACÉN Y MÉTODO DE VALUACIÓN



**COMAPA JAUMAVE, TAM.**  
**Almacén y método de valuación**  
**AL 31 DE DICIEMBRE DEL 2020**  
**NOTAS DE DESGLOSE**



Si alguna de las cuentas del rubro 1.1.5 Almacenes tuvo movimientos o presenta saldo, deberán informar, en este espacio, lo siguiente:

*Método de valuación y su conveniencia*


*Revelar Impacto en la información financiera por cambios en el método*

**NO APLICA**

PRESIDENTE DEL CONSEJO DE ADMINISTRACION



PROFR. CESAR MARTIN RODRIGUEZ GARCIA



GERENTE GENERAL

**COMAPA  
DE JAUMAVE**

C. JOSE ANGEL GARCIA ORTIZ

COMISARIO



C. DULCE GARDENIA EGUA BORJAS

## 7.1.6-7. INVERSIONES FINANCIERAS A LARGO PLAZO



**COMAPA JAUMAVE, TAM.**  
**Inversiones Financieras a Largo Plazo**  
**AL 31 DE DICIEMBRE DEL 2020**  
**NOTAS DE DESGLOSE**



*Si alguna de las cuentas del rubro 1.2.1 Inversiones Financieras a Largo Plazo tuvo movimientos o presenta saldo, deberán informar lo siguiente:*

*Recursos asignados por tipo y monto*

*Características significativas*

*Los saldos de las participaciones y aportaciones de capital*


**NO APLICA**

PRESIDENTE DEL CONSEJO DE ADMINISTRACION



PROFR. CESAR MARTIN RODRIGUEZ GARCIA

GERENTE GENERAL



**COMAPA  
DE JAUMAVE**

C. JOSE ANGEL GARCIA ORTIZ

COMISARIO



C. DULCE GARDENIA EGUIA BORJAS

## 7.1.8. BIENES MUEBLES E INMUEBLES. MONTO, MÉTODO DE DEPRECIACIÓN, TASAS APLICADAS Y LOS CRITERIOS DE APLICACIÓN.



**COMAPA JAUMAVE, TAM.**  
**Depreciación de Bienes Muebles e Inmuebles**  
**DEL 1o. DE ENERO AL 31 DE DICIEMBRE DEL 2020**  
**NOTAS DE DESGLOSE**



Cuenta Contable	Concepto	% de depreciación anual	Depreciación del periodo	Depreciación acumulada	Estado Físico del Bien
	SIN MOVIMIENTOS				
<b>Método de Depreciación:</b>					

  
 PRESIDENTE DEL CONSEJO DE ADMINISTRACIÓN  
 PROF. CESAR MARTIN RODRIGUEZ GARCIA

GERENTE GENERAL  
  
 C. JOSE ANGEL GARCIA ORTIZ




COMISARIO



  
 C. DULCE GALDEMINA-EGUIARBORIAS



## 7.1.9.- ACTIVOS INTANGIBLES Y DIFERIDOS, SU MONTO Y NATURALEZA, AMORTIZACIÓN, TASA Y MÉTODO APLICADOS.



**COMAPA JAUMAVE, TAM.**  
**Amortización de Activos Intangibles y Diferidos**  
**DEL 1o. DE ENERO AL 31 DE DICIEMBRE DEL 2020**  
**NOTAS DE DESGLOSE**

Cuenta Contable	Concepto	Monto Original	% de amortización	Amortización del período	Amortización acumulada
	SIN MOVIMIENTOS				

Método Aplicado:

PRESIDENTE DEL CONSEJO DE ADMINISTRACION




PROFR. CESAR MARTIN RODRIGUEZ GARCIA

GERENTE GENERAL




C. JOSE ANGEL GARCIA ORTIZ

COMISARIO




C. DULCE GARDENIA EGUIA BORJAS

## 7.1.10.- ESTIMACIONES Y DETERIOROS



**COMAPA JAUMAVE, TAM.**  
**Estimaciones y Deterioros**  
**AL 31 DE DICIEMBRE DEL 2020**  
**NOTAS DE DESGLOSE**



Si alguna de las siguientes cuentas tuvo movimientos o presentan saldo se deberá informar los criterios utilizados para la determinación de las estimaciones.

- 1.1.6.1 *Estimaciones para Cuentas Incobrables por Derechos a Recibir Efectivo o Equivalentes*
- 1.1.6.2 *Estimación por Deterioro de Inventarios*
- 1.2.6.4 *Deterioro Acumulado de Activos Biológicos*
- 1.2.8.1 *Estimaciones por Pérdida de Cuentas Incobrables de Documentos por Cobrar a Largo Plazo*
- 1.2.8.2 *Estimaciones por Pérdida de Cuentas Incobrables de Deudores Diversos por Cobrar a Largo Plazo*
- 1.2.8.3 *Estimaciones por Pérdida de Cuentas Incobrables de Ingresos por Cobrar a Largo Plazo*
- 1.2.8.4 *Estimaciones por Pérdida de Cuentas Incobrables de Préstamos Otorgados a Largo Plazo*
- 1.2.8.9 *Estimaciones por Pérdida de Otras Cuentas Incobrables a Largo Plazo*

**SIN MOVIMIENTOS**

PRESIDENTE DEL CONSEJO DE ADMINISTRACION



PROFR. CESAR MARTIN RODRIGUEZ GARCIA



GERENTE GENERAL

**COMAPA  
DE JAUMAVE**

C. JOSE ANGEL GARCIA ORTIZ

COMISARIO



C. DULCE GARDENIA EGLIA BORJAS

## 7.I.11.- OTROS ACTIVOS



**COMAPA JAUMAVE, TAM.**  
**Otros Activos**  
**AL 31 DE DICIEMBRE DEL 2020**  
**NOTAS DE DESGLOSE**



*Si alguna de las siguientes cuentas tuvo movimientos o presentan saldo se deberá informar por tipo circulante o no circulante, los montos totales asociados y sus características cualitativas significativas que les impacten financieramente.*

- 1.1.9 Otros Activos Circulantes
  - 1.1.9.1 Valores en Garantía
  - 1.1.9.2 Bienes en Garantía (excluye depósitos de fondos)
  - 1.1.9.3 Bienes Derivados de Embargos, Decomisos, Aseguramientos y Dación en Pago
- 1.2.9 Otros Activos no Circulantes
  - 1.2.9.1 Bienes en Concesión
  - 1.2.9.2 Bienes en Arrendamiento Financiero
  - 1.2.9.3 Bienes en Comodato

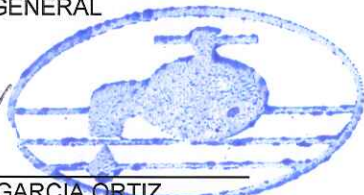
**SIN MOVIMIENTOS**

PRESIDENTE DEL CONSEJO DE ADMINISTRACIÓN



PROFR. CESAR MARTIN RODRIGUEZ GARCIA

GERENTE GENERAL



C. JOSE ANGEL GARCIA ORTIZ

COMISARIO



C. DULCE GARDENIA EGUIA BORJAS

**COMAPA  
DE JAUMAVE**

## 7.I.12.- RELACIÓN DE LAS CUENTAS Y DOCUMENTOS POR PAGAR POR SU VENCIMIENTO.



COMAPA JAUMAVE, TAM.



REPORTE ANALÍTICO DE CUENTAS POR PAGAR A CORTO PLAZO  
AL 31 DE DICIEMBRE DEL 2020  
NOTAS DE DESGLOSE

Subcuenta Específica	Póliza de Registro		No. Fact./ Documento	Nombre o Razón Social	Concepto	Valor del Documento	Plazo en Días	Saldo
	Fecha	Póliza						
2117	VARIAS	VARIAS	S/N	SAT	IVA POR PAGAR CREDITO	85,452.60	365	85,452.60
2117	VARIAS	VARIAS	S/N	SAT	IVA POR PAGAR CONTADO	102,285.26	365	102,285.26
2117	VARIAS	VARIAS	S/N	SAT	IVA RETENIDO	219,501.11	365	219,501.11
2117	VARIAS	VARIAS	S/N	SAT	ISR RETENIDO POR SALARIOS	168,517.58	365	168,517.58
2117	VARIAS	VARIAS	S/N	SAT	ISR RETENIDO POR SERVICIOS PROFESIONALES	28,230.97	365	28,230.97
2117	VARIAS	VARIAS	S/N	SAT	ISR RET. DE EJER. ANT.	1,022.69	365	1,022.69
					<b>TOTAL RETENCIONES POR PAGAR A CORTO PLAZO.-</b>	<b>605,010.21</b>		<b>605,010.21</b>
2119	VARIAS	VARIAS	S/N	JOSE LUIS GUTIERREZ RICO	DEMANDA LABORAL	50,000.00	365	50,000.00
2151	VARIAS	VARIAS	S/N	Varios nombres	USUARIOS DOMESTICOS	53,164.20	365	53,164.20
2151	VARIAS	VARIAS	S/N	Varios nombres	USUARIOS COMERCIALES	560.98	365	560.98
2151	VARIAS	VARIAS	S/N	Varios nombres	SERVICIO INDUSTRIAL	0.06	365	0.06
2151	VARIAS	VARIAS	S/N	Varios nombres	USUARIOS PUBLICOS	244,583.12	365	244,583.12
					<b>TOTAL OTRAS CUENTAS POR PAGAR A CORTO PLAZO.-</b>	<b>50,000.00</b>		<b>50,000.00</b>
					<b>TOTAL INGRESOS COB POR ADELANTADO A CP.-</b>	<b>298,308.36</b>		<b>298,308.36</b>
					<b>TOTAL</b>			<b>953,318.57</b>

  
**PRFIDENCIA MUNICIPAL**  
**ESTADOS UNIDOS MEXICANOS**  
**COMAPA**  
**GUATEMALA**  
 PRESIDENTE DEL CONSEJO  
 PROF. CESAR MARTIN RODRIGUEZ GARCIA

GERENTE GENERAL


  
 C. JOSE ANGEL GARCIA ORTIZ



COMISARIO

  
  
 C. DULCE GARDENIA EGUIA BORJAS

## 7.1.13.- FONDOS DE BIENES DE TERCEROS EN ADMINISTRACIÓN Y/O EN GARANTÍA A CORTO Y LARGO PLAZO.

 **COMAPA JAUMAVE, TAM.**  
**Fondos de Bienes de Terceros en Administración y/o Garantía**  
**AL 31 DE DICIEMBRE DEL 2020**  
**NOTAS DE DESGLOSE** 

*Si alguna de las siguientes cuentas tuvo movimientos o presentan saldo se deberá informar de manera agrupada los recursos localizados en dichos fondos, así como la naturaleza de dichos recursos y sus características cualitativas significativas que les afecten o pudieran afectarles financieramente.*

- 2.1.6 *Fondos y Bienes de Terceros en Garantía y/o Administración a Corto Plazo*
- 2.1.6.1 *Fondos en Garantía a Corto Plazo*
- 2.1.6.2 *Fondos en Administración a Corto Plazo*
- 2.1.6.3 *Fondos Contingentes a Corto Plazo*
- 2.1.6.4 *Fondos de Fideicomisos, Mandatos y Contratos Análogos a Corto Plazo*
- 2.1.6.5 *Otros Fondos de Terceros en Garantía y/o Administración a Corto Plazo*
- 2.1.6.6 *Valores y Bienes en Garantía a Corto Plazo*
- 2.2.5 *Fondos y Bienes de Terceros en Garantía y/o Administración a Largo Plazo*
- 2.2.5.1 *Fondos en Garantía a Largo Plazo*
- 2.2.5.2 *Fondos en Administración a Largo Plazo*
- 2.2.5.3 *Fondos Contingentes a Largo Plazo*
- 2.2.5.4 *Fondos de Fideicomisos, Mandatos y Contratos Análogos a Largo Plazo*
- 2.2.5.5 *Otros Fondos de Terceros en Garantía y/o Administración a Largo Plazo*
- 2.2.5.6 *Valores y Bienes en Garantía a Largo Plazo*

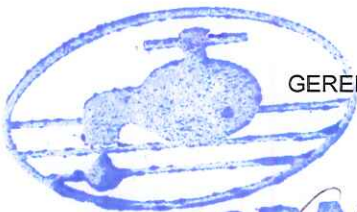
**SIN MOVIMIENTOS**

PRESIDENTE DEL CONSEJO DE ADMINISTRACIÓN



PROFR. CESAR MARTIN RODRIGUEZ GARCIA

GERENTE GENERAL



**COMAPA  
DE JAUMAVE**

C. JOSE ANGEL GARCIA ORTIZ


COMISARIO




C. DÚLCE GARDENIA EGUIA BORJAS

## II. NOTAS AL ESTADO DE ACTIVIDADES

**7.II.1.- INFORMAR LOS MONTOS  
TOTALES DE CADA CLASE (TERCER  
NIVEL DEL CLASIFICADOR POR  
RUBRO DE INGRESOS).**



**COMAPA JAUMAVE, TAM.**  
**Clasificador por Rubro de Ingresos por Clase (tercer nivel)**  
**AL 31 DE DICIEMBRE DEL 2020**  
**NOTAS DE DESGLOSE**



CRI	Concepto	Importe
1	IMPUESTOS	\$ -
1.1	IMPUESTOS SOBRE LOS INGRESOS	\$ -
1.2	IMPUESTOS SOBRE EL PATRIMONIO	\$ -
1.3	IMPUESTOS SOBRE LA PRODUCCIÓN, EL CONSUMO Y LAS TRANSACCIONES	\$ -
1.4	IMPUESTOS AL COMERCIO EXTERIOR	
1.5	IMPUESTOS SOBRE NÓMINAS Y ASIMILABLES	
16	IMPUESTOS ECOLÓGICOS	
17	ACCESORIOS	\$ -
18	OTROS IMPUESTOS	
19	IMPUESTOS NO COMPRENDIDOS EN LAS FRACCIONES DE LA LEY DE INGRESOS CAUSADAS EN EJERCICIOS FISCALES ANTERIORES PENDIENTES DE LIQUIDACIÓN O PAGO	\$ -
2	CUOTAS Y APORTACIONES DE SEGURIDAD SOCIAL	
3	CONTRIBUCIONES DE MEJORAS	
4	DERECHOS	-
5	PRODUCTOS	-
6	APROVECHAMIENTOS	-
7	INGRESOS POR VENTAS DE BIENES Y SERVICIOS	2,478,639.93
7.1	INGRESOS POR VENTAS DE BIENES Y SERVICIOS DE ORGANISMOS DESCENTRALIZADOS	2,478,639.93
8	PARTICIPACIONES Y APORTACIONES	146,290.00
8.3	CONVENIOS	146,290.00
9	TRANSFERENCIAS, ASIGNACIONES, SUBSIDIOS Y OTRAS AYUDAS	-
0	INGRESOS DERIVADOS DE FINANCIAMIENTOS	
	<b>TOTAL</b>	<b>\$ 2,624,929.93</b>

PRESIDENTE DEL CONSEJO DE ADMINISTRACION



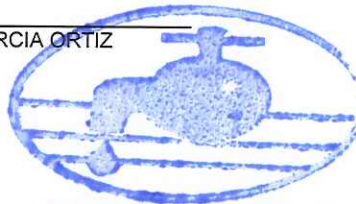
*[Handwritten signature of Prof. Cesar Martin Rodriguez Garcia]*

PROFR. CESAR MARTIN RODRIGUEZ GARCIA

GERENTE GENERAL

*[Handwritten signature of C. Jose Angel Garcia Ortiz]*

C. JOSE ANGEL GARCIA ORTIZ



**COMAPA  
DE JAUMAVE**

COMISARIO

*[Handwritten signature of C. Dulce Gardenia Egua Borjas]*

C. DULCE GARDENIA EGUA BORJAS



## 7.II.2.- TIPO, MONTO Y NATURALEZA DE LA CUENTA DE OTROS INGRESOS.



**COMAPA JAUMAVE, TAM.**  
**Otros Ingresos**  
**DEL 1o DE ENERO AL 31 DE DICIEMBRE DEL 2020**  
**NOTAS DE DESGLOSE**



*Si alguna de las cuentas de los siguientes rubros tuvo movimientos o presentan saldo se deberá informar de manera agrupada, el tipo, monto y naturaleza de la cuenta de otros ingresos, asimismo se informará de sus características significativas.*

**4.3 OTROS INGRESOS Y BENEFICIOS**

- 4.3.1 *Ingresos Financieros*
- 4.3.2 *Incremento por Variación de Inventarios*
- 4.3.3 *Disminución del Exceso de Estimaciones por Pérdida o Deterioro u Obsolescencia*
- 4.3.4 *Disminución del Exceso de Provisiones*
- 4.3.9 *Otros Ingresos y Beneficios Varios*

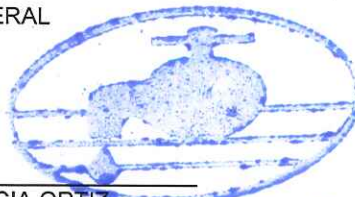
**SIN MOVIMIENTOS**

PRESIDENTE DEL CONSEJO DE ADMINISTRACION



PROFR. CESAR MARTIN RODRIGUEZ GARCIA

GERENTE GENERAL



C. JOSÉ ÁNGEL GARCÍA ORTIZ

COMISARIO



C. DULCE GARDENIA EGUIA BORJAS

**COMAPA  
DE JAUMAVE**

**7.II.3.- EXPLICAR AQUELLAS CUENTAS DE GASTOS QUE EN LO INDIVIDUAL REPRESENTEN EL 10% O MÁS DEL TOTAL DE LOS GASTOS.**

		<b>COMAPA JAUMAVE, TAM.</b>			
		<b>Gastos y Otras Pérdidas</b>			
		<b>DEL 1o. DE ENERO AL 31 DE DICIEMBRE DEL 2020</b>			
		<b>NOTAS DE DESGLOSE</b>			
<i>Para elaborar ésta nota se deberá hacer un análisis de aquellas cuentas de gastos que en lo individual representen el 10% o más del total de los gastos y realizar, en éste espacio, una breve exposición de motivos con los cuáles justifiquen dicha proporción.</i>					
		<b>IMPORTE</b>	<b>%</b>	<b>JUSTIFICACION</b>	
1100	REMUNERACIONES AL PERSONAL DE CARÁCTER PERMANENTE	1,066,696.93	43.40%	PAGO DE SUELDOS Y SALARIOS AL PERSONAL DE LA COMAPA	

PRESIDENTE DEL CONSEJO DE ADMINISTRACION



PROFR. CESAR MARTIN RODRIGUEZ GARCIA

GERENTE GENERAL

C. JOSÉ ÁNGEL GARCÍA ORTIZ




COMISARIO

C. DULCE GARDENIA EGUÍA BORJAS




### **III. NOTAS AL ESTADO DE VARIACIÓN EN LA HACIENDA PÚBLICA**

## 7.III.1-2.- INFORMAR DE LAS MODIFICACIONES AL PATRIMONIO.



**COMAPA JAUMAVE, TAMI.**  
**Modificaciones al Patrimonio Generado**  
**DEL 1o. DE ENERO AL 31 DE DICIEMBRE DEL 2020**  
**NOTAS DE DESGLOSE**



Fecha	N° Póliza	Cuenta Contable	Nombre de la Cuenta	Debe	Haber	Saldo	Contracuenta	Concepto del Movimiento
21-may-20	D00103	3220-2018	RESULTADO DEL EJERCICIO ANTERIOR 2018	79,272.50		79,272.50	1112-01-0001	REINTEGRO A LA TESOFERÍA DEL PGM PRODER 2018
07-jul-20	D00105	3320-2018	RESULTADO DEL EJERCICIO ANTERIOR 2018	12,587.00		91,859.50	1112-01-0001	REINTEGRO A LA TESOFERÍA DEL PGM PRODER 2018


PRESIDENTE DEL CONSEJO DE ADMINISTRACIÓN  
  
 PROF. CESAR MARTIN RODRIGUEZ GARCIA


GERENTE GENERAL

  
 C. JOSE ANGEL GARCIA ORTIZ



COMISARIO

  
 C. DULCE GARDEMA EGUIAS BORIAS



## IV.- NOTAS AL ESTADO DE FLUJOS DE EFECTIVO

## 7.IV.1.- ANÁLISIS DE LOS SALDOS INICIAL Y FINAL EN LA CUENTA DE EFECTIVO Y EQUIVALENTES.



**COMAPA JAUMAVE, TAM.**  
**Análisis de los saldos inicial y final del Efectivo y equivalentes**  
**DEL 1o. DE ENERO AL 31 DE DICIEMBRE DEL 2020**



**NOTAS DE DESGLOSE**

Cuenta	Concepto	2020	2019	Variación
1.1.1	<b>Efectivo y Equivalentes</b>	178,505.08	78,368.84	100,136.24
1.1.1.1	Efectivo	- 6.31 -	6.31	-
1.1.1.2	Bancos/Tesorería	178,511.39	158,268.05	20,243.34
1.1.1.3	Bancos/Dependencias y Otros	-	-	-
1.1.1.4	Inversiones Temporales (Hasta 3 meses)	-	-	-
1.1.1.5	Fondos con Afectación Específica	-	-	-
1.1.1.6	Depósitos de Fondos de Terceros en Garantía y/o Administración	-	-	-
1.1.1.9	Otros Efectivos y Equivalentes	-	-	-
	<b>Total de Efectivo y Equivalentes</b>	178,505.08	78,368.84	100,136.24

PRESIDENTE DEL CONSEJO DE ADMINISTRACION



PROFR. CESAR MARTIN RODRIGUEZ GARCIA

GERENTE GENERAL



C. JOSE ANGEL GARCIA ORTIZ


**COMAPA  
DE JAUMAVE**

COMISARIO



C. DULCE GARDENIA EGUIA BORJAS

## 7.IV.2- DETALLAR LAS ADQUISICIONES DE BIENES MUEBLES E INMUEBLES.




**COMAPA JAUMAVE, TAM.**

Adquisiciones de Bienes Muebles e Inmuebles

**DEL 1o. DE ENERO AL 31 DE DICIEMBRE DEL 2020**

**NOTAS DE DESGLOSE**



Clave S/ Catálogo de Bienes	Fecha de Adquisición	Descripción del Bien	Monto Original de Inversión
5151	08/04/2020	MULTIFUNCIONAL LASER JET PRO HP M479DW	6,895.69
5971	24/08/2020	ASPEL NOMUSR V9.0	8,640.00
<b>TOTAL</b>			<b>15,535.69</b>

Porcentaje de adquisiciones que fueron realizadas mediante subsidios de capital del sector central.

PRESIDENTE DEL CONSEJO

  
PROFR. CESAR MARTIN RODRIGUEZ  
GARCIA




GERENTE GENERAL

  
C. JOSE ANGEL GARCIA ORTIZ



COMISARIO

  
C. DULCE GARDENIA FEGUITA BORJAS



## 7.IV.3.- CONCILIACIÓN DE LOS FLUJOS DE EFECTIVO NETOS DE LAS ACTIVIDADES DE OPERACIÓN Y LA CUENTA DE AHORRO/DESAHORRO ANTES DE RUBROS EXTRAORDINARIOS.

**COMAPA JAUMAVE, TAM.**

**Conciliación de los Flujos de Efectivo Netos de las Actividades de Operación y la cuenta de Ahorro/Desahorro**

**AL 31 DE DICIEMBRE DEL 2020  
NOTAS DE DESGLOSE**



<b>Ahorro/Desahorro antes de Rubros Extraordinarios</b>	<b>182,880.60</b>
(-) Movimientos de partidas (o rubros) que no afectan al efectivo	-
<i>Depreciación</i>	-
<i>Amortización</i>	-
<i>Incrementos en las Provisiones</i>	-
(+) Movimientos de partidas (o rubros) que no afectan al efectivo	-
<i>Ganancia/Pérdida en Venta de Propiedad, Planta y Equipo</i>	-
<i>Incremento en Cuentas por Cobrar</i>	-
<i>Partidas Extraordinarias</i>	-
<b>Flujos Netos de Efectivo Por Actividades De Operación</b>	<b>182,880.60</b>

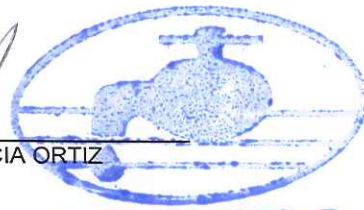
PRESIDENTE DEL CONSEJO DE ADMINISTRACIÓN



PROFR. CESAR MARTIN RODRIGUEZ GARCIA

GERENTE GENERAL

C. JOSE ANGEL GARCIA ORTIZ



**COMAPA  
DE JAUMAVE**


COMISARIO

C. DULCE GARDENIA EGUA BORJAS



# **IV. CONCILIACIÓN ENTRE LOS INGRESOS PRESUPUESTARIOS Y CONTABLES, ASÍ COMO ENTRE LOS EGRESOS PRESUPUESTARIOS Y LOS GASTOS CONTABLES**

## 7.V.1.- CONCILIACIÓN ENTRE LOS INGRESOS PRESUPUESTARIOS Y CONTABLES




**COMAPA JAUMAVE, TAM.**

**Conciliación entre los Ingresos Presupuestarios y Contables**

**Correspondiente DEL 1o. DE ENERO AL 31 DE DICIEMBRE DEL 2020**

(Cifras en pesos)



<b>1. Ingresos Presupuestarios</b>		\$ 2,624,929.93
<b>2. Más ingresos contables no presupuestarios</b>		\$ -
Incremento por variación de inventarios	\$	
Disminución del exceso de estimaciones por pérdida o deterioro u obsolescencia	\$	
Disminución del exceso de provisiones	\$	
Otros ingresos y beneficios varios	\$	
Otros ingresos contables no presupuestarios	\$	
<b>3. Menos ingresos presupuestarios no contables</b>		\$ -
Productos de capital	\$	
Aprovechamientos de capital	\$	
Ingresos derivados de financiamientos	\$	
Otros Ingresos Presupuestarios no contables	\$	
<b>4. Ingresos Contables (4 = 1 + 2 - 3)</b>		\$ 2,624,929.93

PRESIDENTE DEL CONSEJO DE ADMINISTRACION

PROFR. CESAR MARTIN RODRIGUEZ GARCIA

GERENTE GENERAL

C. JOSÉ ÁNGEL GARCÍA ORTIZ

COMISARIO

C. DULCE GARDENIA EGUIA BORJAS



## 7.V.2.- CONCILIACIÓN ENTRE LOS EGRESOS PRESUPUESTARIOS Y LOS GASTOS CONTABLES



**COMAPA JAUMAVE, TAM.**  
**Conciliación entre los Egresos Presupuestarios y los Gastos Contables**  
**Correspondiente DEL 1o. DE ENERO AL 31 DE DICIEMBRE DEL 2020**  
 (Cifras en pesos)



<b>1. Total de egresos (presupuestarios)</b>		\$ 2,457,585.02
<b>2. Menos egresos presupuestarios no contables</b>		\$ 15,535.69
Mobiliario y equipo de administración	\$ 6,895.69	
Mobiliario y equipo educacional recreativo	\$ -	
Equipo e instrumental médico de laboratorio	\$ -	
Vehículos y equipo de transporte	\$ -	
Equipo de defensa y seguridad		
Maquinaria, otros equipos y herramientas	\$ -	
Activos biológicos	\$ -	
Bienes inmuebles	\$ -	
Activos intangibles	\$ 8,640.00	
Obra pública en bienes propios	\$ -	
Acciones y participaciones de capital	\$ -	
Compra de títulos y valores	\$ -	
Inversiones en fideicomisos, mandatos y otros análogos	\$ -	
Provisiones para contingencias y otras erogaciones especiales	\$ -	
Amortización de la deuda pública	\$ -	
Adeudos de ejercicios fiscales anteriores (ADEFAS)	\$ -	
Otros Egresos Presupuestales No Contables	\$ -	
<b>3. Mas gastos contables no presupuestales</b>		\$ -
Estimaciones, depreciaciones, deterioros, obsolescencia y amortizaciones	\$ -	
Provisiones	\$ -	
Disminución de inventarios	\$ -	
Aumento por insuficiencia de estimaciones por pérdida o deterioro u obsolescencia	\$ -	
Aumento por insuficiencia de provisiones	\$ -	
Otros Gastos	\$ -	
Otros Gastos Contables No Presupuestales	\$ -	
<b>4. Total de Gasto Contable (4 = 1 - 2 + 3)</b>		\$ 2,442,049.33

PRESIDENTE DEL CONSEJO DE ADMINISTRACIÓN

PROFR. CESAR MARTÍN RODRIGUEZ GARCÍA

GERENTE GENERAL

C. JOSE ANGEL GARCIA ORTIZ

COMISARIO

C. DULCE GARDENIA EGUITA BORJAS



**COMAPA  
DE JAUMAVE**



# GA.- NOTAS DE GESTIÓN ADMINISTRATIVA

## 7.GA.2.- PANORAMA ECONÓMICO Y FINANCIERO



**COMAPA JAUMAVE, TAM.**  
**Notas de Gestión Administrativa**  
**Panorama Económico y Financiero**



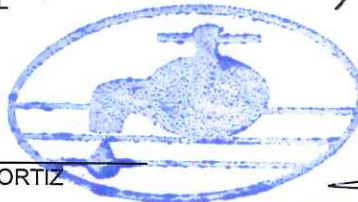
La Administración Pública de este organismo en conjunto y apego al Presupuesto de Ingresos y Presupuesto de Egresos aprobado en la asamblea general contempla el panorama económico y financiero.

PRESIDENTE DEL CONSEJO DE ADMINISTRACION



PROFR. CESAR MARTIN RODRIGUEZ GARCIA

GERENTE GENERAL



C. JOSE ANGEL GARCIA ORTIZ

COMISARIO



C. DULCE GARDENIA EGUITA BORJAS

**COMAPA  
DE JAUMAVE**

## 7.GA.3.- AUTORIZACIÓN E HISTORIA



**COMAPA JAUMAVE, TAM.**  
**Notas de Gestión Administrativa**  
**Autorización e Historia**



**HISTORIA DEL ENTE PÚBLICO**

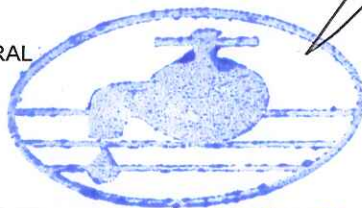
COMISION ESTATAL DEL AGUA POTABLE JUNTA FEDERAL DE AGUA POTABLE.  
EMPEZO CON LA INQUIETUD DE FORMAR UN COMITÉ EL SACERDOTE DAVID MARTINEZ REYNA Y NO HABIA ADMINISTRADOR.  
A FINALES DEL AÑO 1959, SE FUNDO Y SE ABRIÓ EL 02 DE ENERO DEL AÑO 1961 LAS PUERTAS AL PÚBLICO EL SERVICIO DEL AGUA QUEDANDO HOMERO SALINAS SALDIVAR DE PRESIDENTE.  
ENRRIQUE GARCIA IRACHETA ERA EL TESORERO  
ANTONIO GALLARDO SANCHEZ REPRESENTANTE DE RECURSOS HIDRAULICOS ERA ADMINISTRADOR.  
EL PRIMERO FONTANERO APOLONIO HERNANDEZ CEDILLO ANTES RECURSOS HIDRAULICOS Y DESPUES PASO AL ESTADO

PRESIDENTE DEL CONSEJO DE ADMINISTRACION



PROFR. CESAR MARTIN RODRIGUEZ GARCIA

GERENTE GENERAL



C. JOSE ANGEL GARCIA ORTIZ

COMISARIO



C. DULCE GARDENIA EGUIA BORJAS

**COMAPA  
DE JAUMAVE**

## 7.GA.4.- ORGANIZACIÓN Y OBJETO SOCIAL



**COMAPA JAUMAVE, TAM.**  
**Notas de Gestión Administrativa**  
**Organización y Objeto Social**



Este organismo es una institución de orden público, con personalidad jurídica y patrimonio propio, autónomo en su régimen interior y con libre administración de sus finanzas y ejercicio de sus recursos, destinados a cubrir las necesidades prioritarias, basado en su marco jurídico vigente

Su régimen fiscal es el de Personas Morales con Fines no Lucrativos.

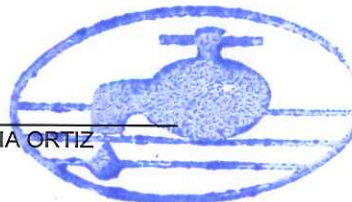
PRESIDENTE DEL CONSEJO DE ADMINISTRACIÓN



PROFR. CESAR MARTÍN RODRÍGUEZ GARCÍA

GERENTE GENERAL

C. JOSÉ ÁNGEL GARCÍA ORTIZ



**COMAPA  
DE JAUMAVE**

COMISARIO



C. DULCE GARDENIA EGUIA BORJAS

## 7.GA.5.- BASES DE PREPARACIÓN DE LOS ESTADOS FINANCIEROS



**COMAPA JAUMAVE, TAM.**  
**Notas de Gestión Administrativa**  
**Bases de Preparación de los Estados Financieros**



Este organismo elabora los estados financieros en relación a la normatividad emitida por el CONAC y las disposiciones aplicables en la Ley General de Contabilidad Gubernamental así como la normatividad emitida por el Estado de Tamaulipas.

PRESIDENTE DEL CONSEJO DE ADMINISTRACION



PROFR. CESAR MARTIN RODRIGUEZ GARCIA

GERENTE GENERAL

C. JOSE ANGEL GARCIA ORTIZ



COMISARIO



C. DULCE GARDENIA EGUIA BORJAS

## 7.GA.6.- POLÍTICAS DE CONTABILIDAD SIGNIFICATIVAS



**COMAPA JAUMAVE, TAM.**  
**Notas de Gestión Administrativa**  
**Políticas de Contabilidad Significativas**



**NOTA: NO EXISTEN POLÍTICAS DE CONTABILIDAD SIGNIFICATIVAS QUE INFORMAR.**

PRESIDENTE DEL CONSEJO DE ADMINISTRACION



PROFR. CESAR MARTIN RODRIGUEZ GARCIA

GERENTE GENERAL

C. JOSÉ ÁNGEL GARCÍA ORTIZ



**COMAPA  
DE JAUMAVE**

COMISARIO


C. DULCE GARDENIA EGUIA BORJAS



## 7.GA.7.- POSICIÓN EN MONEDA EXTRANJERA Y PROTECCIÓN POR RIESGO CAMBIARIO



**COMAPA JAUMAVE, TAM.**  
**Notas de Gestión Administrativa**  
**Posición en Moneda Extranjera y Protección por Riesgo Cambiario**




NOTA: NO APLICA

PRESIDENTE DEL CONSEJO DE ADMINISTRACIÓN



PROFR. CESAR MARTIN RODRIGUEZ GARCIA

GERENTE GENERAL



C. JOSE ANGEL GARCIA ORTIZ

**COMAPA  
DE JAUMAVE**

COMISARIO



C. DULCE GARDENIA EGUIA BORJAS

## 7.GA.8.1.- REPORTE ANALÍTICO DEL ACTIVO



**COMAPA JAUMAVE, TAM.**  
**REPORTE ANALÍTICO DEL ACTIVO**  
**AL 31 DE DICIEMBRE DEL 2020**



Cuenta Contable	Clave s/catalogo de bienes	Descripción del Activo	Fecha de Incorporación	Vida Útil	% de depreciación, deterioro o amortización anual	Valor de incorporación	Depreciación del período	Depreciación acumulada	Valor neto en libros
				SIN MOVIMIENTOS					

PRESIDENTE DEL CONSEJO DE ADMINISTRACION  
*[Signature]*  
PROFR. CESAR MARTIN RODRIGUEZ GARCIA

GERENTE GENERAL


*[Signature]*  
C. JOSE ANGEL GARCIA ORTIZ





**COMAPA DE JAUMAVE**

COMISARIO

*[Signature]*  
C. DULCE GARDENIA EGUIA BORJAS



## 7.GA.8.2.-REPORTE ANALÍTICO DEL ACTIVO CAPITALIZABLE

	<b>COMAPA JAUMAVE, TAM.</b>	
<b>REPORTE ANALÍTICO DEL ACTIVO CAPITALIZABLE DEL 1o. DE ENERO AL 31 DE DICIEMBRE DEL 2020</b>		

Cuenta Contable	Clave s/catálogo de bienes	Descripción del Activo	Fecha de Capitalización / Activación	Valor de Capitalización / Activación
		SIN MOVIMIENTOS		

PRESIDENTE DEL CONSEJO DE ADMINISTRACION




PROFR. CESAR MARTIN RODRIGUEZ GARCIA

GERENTE GENERAL



C. JOSE/ANGEL GARCIA ORTIZ



**COMAPA  
DE JAUMAVE**

COMISARIO



C. DULCE GARDENIA EGUIA BORJAS



## 7.GA.9.- FIDEICOMISOS, MANDATOS Y ANÁLOGOS



**COMAPA JAUMAVE, TAM.**  
**Notas de Gestión Administrativa**  
**Fideicomisos, Mandatos y Análogos**



**NO APLICA**

PRESIDENTE DEL CONSEJO DE ADMINISTRACION



PROFR. CESAR MARTIN RODRIGUEZ GARCIA

GERENTE GENERAL

C. JOSE ÁNGEL GARCIA ORTIZ



**COMAPA  
DE JAUMAVE**

COMISARIO

C. DULCE GARDENIA EGUA BORJAS



## 7.GA.10.- REPORTE DE LA RECAUDACIÓN



COMAPA JAUMAVE, TAM.

Reporte de la Recaudación

DEL 1o. DE ENERO AL 31 DE DICIEMBRE DEL 2020

Rubros de los Ingresos	ENERO	FEBRERO	MARZO	ABRIL	MAYO	JUNIO	JULIO	AGOSTO	SEPTIEMBRE	OCTUBRE	NOVIEMBRE	DICIEMBRE	TOTAL
Impuestos	0.00	0.00	0.00	0.00	0.00	0.00	0.00	0.00	0.00	0.00	0.00	0.00	-
Cuotas y Aportaciones de Seguridad Social	0.00	0.00	0.00	0.00	0.00	0.00	0.00	0.00	0.00	0.00	0.00	0.00	-
Contribuciones de Mejoras	0.00	0.00	0.00	0.00	0.00	0.00	0.00	0.00	0.00	0.00	0.00	0.00	-
Derechos	0.00	0.00	0.00	0.00	0.00	0.00	0.00	0.00	0.00	0.00	0.00	0.00	-
Productos	0.00	0.00	0.00	0.00	0.00	0.00	0.00	0.00	0.00	0.00	0.00	0.00	-
Aprovechamientos	0.00	0.00	0.00	0.00	0.00	0.00	0.00	0.00	0.00	0.00	0.00	0.00	-
Ingresos por Ventas de Bienes y Servicios	224,075.88	173,575.46	154,675.03	167,119.39	213,960.70	239,346.15	284,042.29	209,023.95	188,109.15	228,696.32	184,870.08	201,145.53	2,478,639.93
Participaciones y Aportaciones	0.00	0.00	0.00	0.00	0.00	0.00	0.00	0.00	0.00	0.00	0.00	0.00	-
Estatales	0.00	0.00	0.00	0.00	0.00	0.00	0.00	0.00	0.00	0.00	0.00	0.00	-
Federales	0.00	0.00	0.00	0.00	0.00	0.00	0.00	0.00	0.00	0.00	0.00	0.00	146,290.00
Transferencias, Asignaciones, Subsidios y Otras Ayudas	0.00	0.00	0.00	0.00	0.00	0.00	0.00	0.00	0.00	0.00	0.00	0.00	-
Estatales	0.00	0.00	0.00	0.00	0.00	0.00	0.00	0.00	0.00	0.00	0.00	0.00	-
Federales	0.00	0.00	0.00	0.00	0.00	0.00	0.00	0.00	0.00	0.00	0.00	0.00	-
Ingresos Derivados de Financiamientos	0.00	0.00	0.00	0.00	0.00	0.00	0.00	0.00	0.00	0.00	0.00	0.00	-

PRESIDENTE DEL COMISIÓN DE ADMINISTRACION  
C. PROF. OSCAR DANIEL RODRIGUEZ CANO



GERENTE GENERAL  
C. JOSE ANGEL GARCIA ORTIZ




COMISARIO  
C. DULCE GARRERÍA EGUIA BORJAS



## 7.GA.11 INFORMACIÓN SOBRE LA DEUDA Y EL REPORTE ANALÍTICO DE LA DEUDA




**COMAPA JAUMAVE, TAM.**  
**Notas de Gestión Administrativa**  
**Información sobre la Deuda y el Reporte Analítico de la Deuda**



NOTA: NO APLICA

PRESIDENTE DEL CONSEJO DE ADMINISTRACION

  
PROFR. CESAR MARTIN RODRIGUEZ GARCIA

GERENTE GENERAL

  
C. JOSE ANGEL GARCIA ORTIZ



COMISARIO

  
C. DULCE GARDENIA EGUIA BORJAS



## 7.GA.12.- CALIFICACIONES OTORGADAS



COMAPA JAUMAVE, TAM.  
Notas de Gestión Administrativa  
Calificaciones otorgadas



NO APLICA

PRESIDENTE DEL CONSEJO DE ADMINISTRACION



PROFR. CESAR MARTIN RODRIGUEZ GARCIA

GERENTE GENERAL

C. JOSE ANGEL GARCIA ORTIZ



COMAPA  
DE JAUMAVE

COMISARIO

C. DULCE GARDENIA EGUIA BORJAS



## 7.GA.13.- PROCESO DE MEJORA



**COMAPA JAUMAVE, TAM.**  
**Notas de Gestión Administrativa**  
**Proceso de Mejora**



**NO APLICA**

PRESIDENTE DEL CONSEJO DE ADMINISTRACION



PROFR. CESAR MARTIN RODRIGUEZ GARCIA

GERENTE GENERAL



C. JOSE ANGEL GARCIA ORTIZ

COMISARIO



C. DULCE GARDENIA EGUIA BORJAS

**COMAPA  
DE JAUMAVE**

## 7.GA.14.- INFORMACIÓN POR SEGMENTOS



COMAPA JAUMAVE, TAM.  
Notas de Gestión Administrativa  
Información por Segmentos



NO APLICA

PRESIDENTE DEL CONSEJO DE ADMINISTRACION



PROFR. CESAR MARTIN RODRIGUEZ GARCIA

GERENTE GENERAL



C. JOSÉ ANGEL GARCIA ORTIZ

COMAPA  
DE JAUMAVE

COMISARIO



C. DULCE GARDENIA EGUIA BORJAS

## 7.GA.15.- EVENTOS POSTERIORES AL CIERRE



**COMAPA JAUMAVE, TAM.**  
**Notas de Gestión Administrativa**  
**Eventos Posteriores al Cierre**



**NO APLICA**

PRESIDENTE DEL CONSEJO DE ADMINISTRACION



PROFR. CESAR MARTIN RODRIGUEZ GARCIA

GERENTE GENERAL



C. JOSE ANGEL GARCIA ORTIZ

**COMAPA  
DE JAUMAVE**

COMISARIO



C. DULCE GARDENIA EGUIA BORJAS

## 7.GA.16.- PARTES RELACIONADAS



COMAPA JAUMAVE, TAM.  
Notas de Gestión Administrativa  
Partes Relacionadas



NO APLICA

PRESIDENTE DEL CONSEJO DE ADMINISTRACION



PROFR. CESAR MARTIN RODRIGUEZ GARCIA

GERENTE GENERAL



C. JOSE ANGEL GARCIA ORTIZ

COMAPA  
DE JAUMAVE

COMISARIO



C. DULCE GARDENIA EGUIA BORJAS

# 01 LDF.- ESTADO DE SITUACION FINANCIERA DETALLADO



COMISION MUNICIPAL DE AGUA POTABLE Y ALCANTARILLADO DEL MUNICIPIO DE JAUMAVE, TAMAULIPAS, TAM

Estado de Situación Financiera Detallado - LDF

Al 31 de diciembre de 2019 y al 31 de Diciembre de 2020 (b)

(PESOS)



Concepto (c)	2020 (d)	31 de diciembre de 2019 (e)	Concepto (c)	2020 (d)	31 de diciembre de 2019 (e)
<b>ACTIVO</b>			<b>PASIVO</b>		
<b>Activo Circulante</b>			<b>Activo Circulante</b>		
a. Efectivo y Equivalentes (a=a1+a2+a3+a4+a5+a6+a7)	178,505	158,262	a. Cuentas por Pagar a Corto Plazo (a=a1+a2+a3+a4+a5+a6+a7+a8+a9)	655,010	556,055
a1) Efectivo	-6	-6	a1) Servicios Personales por Pagar a Corto Plazo	0	0
a2) Bancos/Tesorería	178,511	158,268	a2) Proveedores por Pagar a Corto Plazo	0	0
a3) Bancos/Depositos y Otros	0	0	a3) Contratistas por Obras Públicas por Pagar a Corto Plazo	0	0
a4) Inversiones Temporales (Hasta 3 meses)	0	0	a4) Participaciones y Aportaciones por Pagar a Corto Plazo	0	0
a5) Fondos con Afectación Específica	0	0	a5) Transferencias Otorgadas por Pagar a Corto Plazo	0	0
a6) Depósitos de Fondos de Terceros en Garantía y/o Administración	0	0	a6) Intereses, Comisiones y Otros Gastos de la Deuda Pública por Pagar a Corto Plazo	0	0
a7) Otros Efectivos y Equivalentes	0	0	a7) Retenciones y Contribuciones por Pagar a Corto Plazo	605,010	506,055
b. Derechos a Recibir Efectivo o Equivalentes (b=b1+b2+b3+b4+b5+b6+b7)	1,710,951	1,536,727	a8) Devoluciones de la Ley de Ingresos por Pagar a Corto Plazo	0	0
b1) Inversiones Financieras de Corto Plazo	0	0	a9) Otras Cuentas por Pagar a Corto Plazo	50,000	50,000
b2) Cuentas por Cobrar a Corto Plazo	1,375,983	1,375,983	b. Documentos por Pagar a Corto Plazo (b=b1+b2+b3)	0	0
b3) Deudores Diversos por Cobrar a Corto Plazo	8,877	7,430	b1) Documentos Comerciales por Pagar a Corto Plazo	0	0
b4) Ingresos por Recuperar a Corto Plazo	0	0	b2) Documentos con Contratistas por Obras Públicas por Pagar a Corto Plazo	0	0
b5) Deudores por Anticipos de la Tesorería a Corto Plazo	0	0	b3) Otros Documentos por Pagar a Corto Plazo	0	0
b6) Préstamos Otorgados a Corto Plazo	0	0	c. Porción a Corto Plazo de la Deuda Pública a Largo Plazo (c=c1+c2)	0	0
b7) Otros Derechos a Recibir Efectivo o Equivalentes a Corto Plazo	326,090	153,314	c1) Porción a Corto Plazo de la Deuda Pública	0	0
c. Derechos a Recibir Bienes o Servicios (c=c1+c2+c3+c4+c5)	1,434	0	c2) Porción a Corto Plazo de Arrendamiento Financiero	0	0
c1) Anticipo a Proveedores por Adquisición de Bienes y Prestación de Servicios a Corto Plazo	1,434	0	d. Títulos y Valores a Corto Plazo	0	0
c2) Anticipo a Proveedores por Adquisición de Bienes Inmuebles y Muebles a Corto Plazo	0	0	e. Pasivos Diferidos a Corto Plazo (e=e1+e2+e3)	298,308	276,848
c3) Anticipo a Proveedores por Adquisición de Bienes Intangibles a Corto Plazo	0	0	e1) Ingresos Cobrados por Adelantado a Corto Plazo	298,308	276,848
c4) Anticipo a Contratistas por Obras Públicas a Corto Plazo	0	0	e2) Intereses Cobrados por Adelantado a Corto Plazo	0	0
c5) Otros Derechos a Recibir Bienes o Servicios a Corto Plazo	0	0	e3) Otros Pasivos Diferidos a Corto Plazo	0	0
d. Inventarios (d=d1+d2+d3+d4+d5)	0	0	f. Fondos y Bienes de Terceros en Garantía y/o Administración a Corto Plazo ((=f1+f2+f3+f4+f5+f6))	0	0
d1) Inventario de Mercancías para Venta	0	0	f1) Fondos en Garantía a Corto Plazo	0	0
d2) Inventario de Mercancías Terminadas	0	0	f2) Fondos en Administración a Corto Plazo	0	0
d3) Inventario de Mercancías en Proceso de Elaboración	0	0	f3) Fondos Contingentes a Corto Plazo	0	0
d4) Inventario de Materias Primas, Materiales y Suministros para Producción	0	0	f4) Fondos de Fideicomisos, Mandatos y Contratos Análogos a Corto Plazo	0	0
d5) Bienes en Tránsito	0	0	f5) Otros Fondos de Terceros en Garantía y/o Administración a Corto Plazo	0	0
e. Almacenes	0	0	f6) Valores y Bienes en Garantía a Corto Plazo	0	0
f. Estimaciones por Pérdida o Deterioro de Activos Circulantes ((=f1+f2))	0	0	g. Provisiones a Corto Plazo (g=g1+g2+g3)	0	0
f1) Estimaciones para Cuentas Incobrables por Derechos a Recibir Efectivo o Equivalentes	0	0	g1) Provisión para Demandas y Juicios a Corto Plazo	0	0
f2) Estimación por Deterioro de Inventarios	0	0	g2) Provisión para Contingencias a Corto Plazo	0	0
g. Otros Activos Circulantes (g=g1+g2+g3+g4)	0	0	g3) Otras Provisiones a Corto Plazo	0	0
g1) Valores en Garantía	0	0	h. Otros Pasivos a Corto Plazo (h=h1+h2+h3)	0	0
g2) Bienes en Garantía (excluye depósitos de fondos)	0	0	h1) Ingresos por Clasificar	0	0
g3) Bienes Derivados de Embargos, Decomisos, Aseguramientos y Dación en Pago	0	0	h2) Recaudación por Participar	0	0
g4) Adquisición con Fondos de Terceros	0	0	h3) Otros Pasivos Circulantes	0	0
<b>IA. Total de Activos Circulantes (IA = a + b + c + d + e + f + g)</b>	<b>1,890,890</b>	<b>1,694,989</b>	<b>IIA. Total de Pasivos Circulantes (IIA = a + b + c + d + e + f + g + h)</b>	<b>953,319</b>	<b>832,903</b>
<b>Activo No Circulante</b>			<b>Activo No Circulante</b>		
a. Inversiones Financieras a Largo Plazo	0	0	a. Cuentas por Pagar a Largo Plazo	0	0
b. Derechos a Recibir Efectivo o Equivalentes a Largo Plazo	0	0	b. Documentos por Pagar a Largo Plazo	0	0
c. Bienes Inmuebles, Infraestructura y Construcciones en Proceso	291,260	291,260	c. Deuda Pública a Largo Plazo	0	0
d. Bienes Muebles	737,539	730,643	d. Pasivos Diferidos a Largo Plazo	0	0

"Bajo protesta de decir verdad declaramos que los Estados Financieros y sus notas, son razonablemente correctos y son responsabilidad del emisor".



COMISION MUNICIPAL DE AGUA POTABLE Y ALCANTARILLADO DEL MUNICIPIO DE JAUMAVE, TAMAULIPAS, TAM  
Estado de Situación Financiera Detallado - LDF  
Al 31 de diciembre de 2019 y al 31 de Diciembre de 2020 (b)



(PESOS)

Concepto (c)	2020 (d)	31 de diciembre de 2019 (e)	Concepto (c)	2020 (d)	31 de diciembre de 2019 (e)
e. Activos Intangibles	50,708	42,068	e. Fondos y Bienes de Terceros en Garantía y/o en Administración a Largo Plazo	0	0
f. Depreciación, Deterioro y Amortización Acumulada de Bienes	-145,779	-145,779	f. Provisiones a Largo Plazo	0	0
g. Activos Diferidos	0	0	II B. Total de Pasivos No Circulantes (II B = a + b + c + d + e + f)	0	0
h. Estimación por Pérdida o Deterioro de Activos no Circulantes	0	0	II. Total del Pasivo (II = IIA + IIB)	953,319	832,903
i. Otros Activos no Circulantes	0	0	HACIENDA PÚBLICA/PATRIMONIO		
IB. Total de Activos No Circulantes (IB = a + b + c + d + e + f + g + h + i)	933,727	918,191	IIIA. Hacienda Pública/Patrimonio Contribuido (IIIA = a + b + c)	193,087	193,087
I. Total del Activo (I = IA + IB)	2,824,617	2,613,180	a. Aportaciones	193,087	193,087
			b. Donaciones de Capital	0	0
			c. Actualización de la Hacienda Pública/Patrimonio	0	0
			IIIB. Hacienda Pública/Patrimonio Generado (IIIB = a + b + c + d + e)	1,678,211	1,587,190
			a. Resultados del Ejercicio (Ahorro/ Desahorro)	182,881	-31,694
			b. Resultados de Ejercicios Anteriores	1,495,330	1,618,884
			c. Revaluos	0	0
			d. Reservas	0	0
			e. Rectificaciones de Resultados de Ejercicios Anteriores	0	0
			IIIC. Exceso o Insuficiencia en la Actualización de la Hacienda Pública/Patrimonio (IIIC=a+b)	0	0
			a. Resultado por Posición Monetaria	0	0
			b. Resultado por Tenencia de Activos no Monetarios	0	0
			III. Total Hacienda Pública/Patrimonio (III = IIIA + IIIB + IIIC)	1,871,298	1,780,277
			IV. Total del Pasivo y Hacienda Pública/Patrimonio (IV = II + III)	2,824,617	2,613,180



PRESIDENTE DEL CONSEJO DE ADMINISTRACIÓN MUNICIPAL  
PROFR. CESAR MARTIN RODRIGUEZ GARCIA



GERENTE GENERAL  
C. JOSE ANGEL GARCIA ORTIZ

COMISARIO

C. DULCE GARBENIA EGUIA-BORJAS



# 02 LDF.- INFORME ANALITICO DE LA DEUDA PÚBLICA Y OTROS PASIVOS



**COMISION MUNICIPAL DE AGUA POTABLE Y ALCANTARILLADO DEL MUNICIPIO DE JAUMAVE, TAM**  
**Informe Analítico de la Deuda Pública y Otros Pasivos - LDF**  
**Del 1 de Enero al 31 de diciembre de 2020**  
**(PESOS)**




Denominación de la Deuda Pública y Otros Pasivos	Saldo al 31 de Diciembre del 2019	Disposiciones del Periodo	Amortizaciones del Periodo	Revaluaciones, Reclasificaciones y Otros Ajustes	Saldo Final del Periodo	Pago de intereses del Periodo	Pago de Comisiones y demás costos asociados durante el Periodo
(c)	(d)	(e)	(f)	(g)	h=d+e-f+g	(i)	(j)
<b>1. Deuda Pública (1=A+B)</b>	0	0	0	0	0	0	0
<b>A. Corto Plazo (A=a1+a2+a3)</b>	0	0	0	0	0	0	0
a1) Instituciones de Crédito	0	0	0	0	0	0	0
a2) Títulos y Valores	0	0	0	0	0	0	0
a3) Arrendamientos Financieros	0	0	0	0	0	0	0
<b>B. Largo Plazo (B=b1+b2+b3)</b>	0	0	0	0	0	0	0
b1) Instituciones de Crédito	0	0	0	0	0	0	0
b2) Títulos y Valores	0	0	0	0	0	0	0
b3) Arrendamientos Financieros	0	0	0	0	0	0	0
<b>2. Otros Pasivos</b>	832,903	120,416	0	0	953,319	0	0
<b>3. Total de la Deuda Pública y Otros Pasivos (3=1+2)</b>	832,903	120,416	0	0	953,319	0	0
<b>4. Deuda Contingente 1 (informativo)</b>	0	0	0	0	0	0	0
A. Deuda Contingente 1	0	0	0	0	0	0	0
B. Deuda Contingente 2	0	0	0	0	0	0	0
C. Deuda Contingente XX	0	0	0	0	0	0	0
<b>5. Valor de Instrumentos Bono Cupón Cero 2 (Informativo)</b>	0	0	0	0	0	0	0
A. Instrumento Bono Cupón Cero 1	0	0	0	0	0	0	0
B. Instrumento Bono Cupón Cero 2	0	0	0	0	0	0	0
C. Instrumento Bono Cupón Cero XX	0	0	0	0	0	0	0

1. Se refiere a cualquier Financiamiento sin fuente o garantía de pago definida, que sea asumida de manera solidaria o subsidiaria por las Entidades Federativas con sus Municipios, organismos descentralizados y empresas de participación estatal mayoritaria y filiales, locales o municipales, y por los Municipios con sus respectivos organismos descentralizados y empresas de participación municipal mayoritaria.  
 2. Se refiere al valor del Bono Cupón Cero que respalda el pago de los créditos asociados al mismo (Activo).

Obligaciones a Corto Plazo	Monto Contratado	Plazo Pactado	Tasa de Interés	Comisiones y Costos	Tasa Efectiva
(k)	(l)	(m)	(n)	(o)	(p)
<b>6. Obligaciones a Corto Plazo (Informativo)</b>	0	0	0	0	0
A. Crédito 1	0	0	0	0	0
B. Crédito 2	0	0	0	0	0
C. Crédito XX	0	0	0	0	0

  
 PRESIDENTE DEL CONSEJO DE ADMINISTRACIÓN  
 PROF. CESAR MARTIN RODRIGUEZ GARCIA

  
 GERENTE GENERAL  
 C. JOSÉ ANGEL GARCIA ORTIZ

  
 COMISARIO  
 G. DULCE GARDENIA EGUILLOBORES

# 03 LDF.- INFORME ANALITICO DE OBLIGACIONES DIFERENTES DE FINANCIAMIENTOS





COMISION MUNICIPAL DE AGUA POTABLE Y ALCANTARILLADO DEL MUNICIPIO DE JAUMAVE TAM.  
 INFORME ANALITICO DE OBLIGACIONES DIFERENTES DE FINANCIAMIENTOS LDF  
 DEL 1 DE ENERO AL 31 DE DICIEMBRE DEL 2020



(PESOS)											
DENOMINACION DE LA OBLIGACIONES DIFERENTES DE FINANCIAMIENTO	FECHA DEL CONTRATO	FECHA DE INICIO DE OPERACION DEL PROYECTO	FECHA DE VENCIMIENTO	MONTO DE LA INVERSION PACTADO	PLAZO PACTADO	MONTO PROMEDIO MENSUAL DEL PAGO DE LA CONTRAPRESTA	MONTO PROMEDIO MENSUAL DEL PAGO DE LA CONTRAPRESTA	MONTO PROMEDIO MENSUAL DEL PAGO DE LA CONTRAPRESTA CORRESPONDIENTE AL PAGO DE LA INVERSION	MONTO PAGADO DE LA INVERSION AL XX DE XXXX DE 20XX	MONTO PAGADO DE LA INVERSION ACTUALIZADO AL XX DE XXXX DE 20XX	SALDO PENDIENTE POR PAGAR DE LA INVERSION AL XX DE XXXX DE 20XX (m=g-h)
A. ASOCIACIONES PUBLICO PRIVADAS (APP-3) (A=a+b+c+d)											
a) APP 1											
b) APP 2											
c) APP 3											
d) APP XX											
B. OTROS INSTRUMENTOS (B=a+b+c+d)					SIN MOVIMIENTOS						
a) OTRO INSTRUMENTO 1											
b) OTRO INSTRUMENTO 2											
c) OTRO INSTRUMENTO 3											
d) OTRO INSTRUMENTO XX											
C. TOTAL DE OBLIGACIONES DIFERENTES DE FINANCIAMIENTO (C=A+B)											

  
 PRESIDENTE DEL CONSEJO DE ADMINISTRACION  
 PROF. CESAR MARTIN RODRIGUEZ GARCIA  


  
 GERENTE GENERAL  
 C. JOSE ANGELO GARCIA ORTIZ  


  
 COMISARIO  
 C. DULCE GARDENIA EGUIA BORJAS  


# 04 LDF.- BALANCE PRESUPUESTARIO

## COMISION MUNICIPAL DE AGUA POTABLE Y ALCANTARILLADO DEL MUNICIPIO DE JAUMAVE, TAM



**Balance Presupuestario - LDF**  
Del 1 de Enero al 31 de diciembre de 2020  
(PESOS)



Concepto (c)	Estimado/ Aprobado (d)	Devengado	Recaudado/ Pagado
<b>A. Ingresos Totales (A = A1+A2+A3)</b>	<b>4,150,000</b>	<b>2,624,930</b>	<b>2,624,930</b>
A1. Ingresos de Libre Disposición	4,150,000	2,624,930	2,624,930
A2. Transferencias Federales Etiquetadas			
A3. Financiamiento Neto	0	0	0
<b>B. Egresos Presupuestarios<sup>1</sup> (B = B1+B2)</b>	<b>4,150,000</b>	<b>2,457,585</b>	<b>2,457,585</b>
B1. Gasto No Etiquetado (sin incluir Amortización de la Deuda Pública)	4,150,000	2,457,585	2,457,585
B2. Gasto Etiquetado (sin incluir Amortización de la Deuda Pública)			
<b>C. Remanentes del Ejercicio Anterior (C = C1 + C2)</b>		0	0
C1. Remanentes de Ingresos de Libre Disposición aplicados en el periodo			
C2. Remanentes de Transferencias Federales Etiquetadas aplicados en el periodo			
<b>I. Balance Presupuestario (I = A – B + C)</b>	0	167,345	167,345
<b>II. Balance Presupuestario sin Financiamiento Neto (II = I - A3)</b>	0	167,345	167,345
<b>III. Balance Presupuestario sin Financiamiento Neto y sin Remanentes del Ejercicio Anterior (III= II - C)</b>	0	167,345	167,345

Concepto	Aprobado	Devengado	Pagado
<b>E. Intereses, Comisiones y Gastos de la Deuda (E = E1+E2)</b>	0	0	0
E1. Intereses, Comisiones y Gastos de la Deuda con Gasto No Etiquetado			
E2. Intereses, Comisiones y Gastos de la Deuda con Gasto Etiquetado			
<b>IV. Balance Primario (IV = III - E)</b>	0	167,345	167,345

Concepto	Estimado/ Aprobado	Devengado	Recaudado/ Pagado
<b>F. Financiamiento (F = F1 + F2)</b>	0	0	0
F1. Financiamiento con Fuente de Pago de Ingresos de Libre Disposición	0	0	0
F2. Financiamiento con Fuente de Pago de Transferencias Federales Etiquetadas			
<b>G. Amortización de la Deuda (G = G1 + G2)</b>	0	0	0
G1. Amortización de la Deuda Pública con Gasto No Etiquetado	0	0	0
G2. Amortización de la Deuda Pública con Gasto Etiquetado	0	0	0
<b>A3. Financiamiento Neto (A3 = F – G)</b>	0	0	0

Concepto	Estimado/ Aprobado	Devengado	Recaudado/ Pagado
A1. Ingresos de Libre Disposición	4,150,000	2,624,930	2,624,930
A3.1 Financiamiento Neto con Fuente de Pago de Ingresos de Libre Disposición (A3.1 = F1 – G1)	0	0	0
F1. Financiamiento con Fuente de Pago de Ingresos de Libre Disposición	0	0	0

"Bajo protesta de decir verdad declaramos que los Estados Financieros y sus notas, son razonablemente correctos y son responsabilidad del emisor



COMISION MUNICIPAL DE AGUA POTABLE Y ALCANTARILLADO DEL MUNICIPIO DE JAUMAVE, TAM

Balance Presupuestario - LDF

Del 1 de Enero al 31 de diciembre de 2020

(PESOS)



G1. Amortización de la Deuda Pública con Gasto No Etiquetado	0	0	0
B1. Gasto No Etiquetado (sin incluir Amortización de la Deuda Pública)	4,150,000	2,457,585	2,457,585
C1. Remanentes de Ingresos de Libre Disposición aplicados en el periodo		0	0
V. Balance Presupuestario de Recursos Disponibles (V = A1 + A3.1 - B 1 + C1)	0	167,345	167,345
VI. Balance Presupuestario de Recursos Disponibles sin Financiamiento Neto (VI = V - A3.1)	0	167,345	167,345

Concepto	Estimado/ Aprobado	Devengado	Recaudado/ Pagado
A2. Transferencias Federales Etiquetadas	0	0	0
A3.2 Financiamiento Neto con Fuente de Pago de Transferencias Federales Etiquetadas (A3.2 = F2 - G2)	0	0	0
F2. Financiamiento con Fuente de Pago de Transferencias Federales Etiquetadas	0	0	0
G2. Amortización de la Deuda Pública con Gasto Etiquetado	0	0	0
B2. Gasto Etiquetado (sin incluir Amortización de la Deuda Pública)	0	0	0
C2. Remanentes de Transferencias Federales Etiquetadas aplicados en el periodo		0	0
VII. Balance Presupuestario de Recursos Etiquetados (VII = A2 + A3.2 - B2 + C2)	0	0	0
VIII. Balance Presupuestario de Recursos Etiquetados sin Financiamiento Neto (VIII = VII - A3.2)	0	0	0

PRESIDENTE DEL CONSEJO DE ADMINISTRACIÓN



ROFR. CÉSAR MARTIN RODRIGUEZ GARCIA

GERENTE GENERAL



C. JOSE ANGEL GARCIA ORTIZ

COMISARIO

C. DULCE GARDENIA EGUIA BORJAS



# 05 LDF.- ESTADO ANALITICO DE INGRESOS DETALLADO



**COMISION MUNICIPAL DE AGUA POTABLE Y ALCANTARILLADO DEL MUNICIPIO DE JAUMAVE, TAM**  
**Estado Analítico de Ingresos Detallado - LDF**  
**Del 1 de Enero al 31 de diciembre de 2020**  
**(PESOS)**



Concepto (c)	Ingreso				Diferencia (e)
	Estimado (d)	Ampliaciones/ (Reducciones)	Modificado	Devengado	
<b>Ingresos de Libre Disposición</b>					
A. Impuestos			0		0
B. Cuotas y Aportaciones de Seguridad Social			0		0
C. Contribuciones de Mejoras			0		0
D. Derechos			0		0
E. Productos			0		0
F. Aprovechamientos			0		0
G. Ingresos por Ventas de Bienes y Prestación Servicios	3,900,000	0	3,900,000	2,478,640	-1,421,360
H. Participaciones (H=h1+h2+h3+h4+h5+h6+h7+h8+h9+h10+h11)	0		0	0	0
h1) Fondo General de Participaciones			0		0
h2) Fondo de Fomento Municipal			0		0
h3) Fondo de Fiscalización y Recaudación			0		0
h4) Fondo de Compensación			0		0
h5) Fondo de Extracción de Hidrocarburos			0		0
h6) Impuesto Especial Sobre Producción y Servicios			0		0
h7) 0.136% de la Recaudación Federal Participable			0		0
h8) 3.17% Sobre Extracción de Petróleo			0		0
h9) Gasolinas y Diésel			0		0
h10) Fondo del Impuesto Sobre la Renta			0		0
h11) Fondo de Estabilización de los Ingresos de las Entidades Federativas			0		0
I. Incentivos Derivados de la Colaboración Fiscal (I=i1+i2+i3+i4+i5)	0		0	0	0
i1) Tenencia o Uso de Vehículos			0		0
i2) Fondo de Compensación ISAN			0		0
i3) Impuesto Sobre Automóviles Nuevos			0		0
i4) Fondo de Compensación de Repecos-Intermedios			0		0
i5) Otros Incentivos Económicos			0		0
J. Transferencias y Asignaciones			0		0
K. Convenios			0		0
k1) Otros Convenios y Subsidios			0		0
L. Otros Ingresos de Libre Disposición (L=l1+l2)	250,000		250,000	146,290	-103,710
l1) Participaciones en Ingresos Locales	250,000		250,000	146,290	-103,710
l2) Otros Ingresos de Libre Disposición					
<b>I. Total de Ingresos de Libre Disposición (I=A+B+C+D+E+F+G+H+I+J+K+L)</b>	<b>4,150,000</b>	<b>0</b>	<b>4,150,000</b>	<b>2,624,930</b>	<b>-1,525,070</b>
<b>Ingresos Excedentes de Ingresos de Libre Disposición</b>					
<b>Transferencias Federales Etiquetadas</b>					
A. Aportaciones (A=a1+a2+a3+a4+a5+a6+a7+a8)	0	0	0	0	0
a1) Fondo de Aportaciones para la Nómina Educativa y Gasto Operativo			0	0	0
a2) Fondo de Aportaciones para los Servicios de Salud			0	0	0
a3) Fondo de Aportaciones para la Infraestructura Social			0	0	0
a4) Fondo de Aportaciones para el Fortalecimiento de los Municipios y de las Demarcaciones Territoriales del Distrito Federal			0	0	0
a5) Fondo de Aportaciones Múltiples			0	0	0
a6) Fondo de Aportaciones para la Educación Tecnológica y de Adultos			0	0	0
a7) Fondo de Aportaciones para la Seguridad Pública de los Estados y del Distrito Federal			0	0	0
a8) Fondo de Aportaciones para el Fortalecimiento de las Entidades Federativas			0	0	0

"Bajo protesta de decir verdad declaramos que los Estados Financieros y sus notas, son razonablemente correctos y son responsabilidad del emisor"



COMISION MUNICIPAL DE AGUA POTABLE Y ALCANTARILLADO DEL MUNICIPIO DE JAUMAVE, TAM

Estado Analítico de Ingresos Detallado - LDF  
Del 1 de Enero al 31 de diciembre de 2020

(PESOS)



Concepto (c)	Ingreso					Diferencia (e)
	Estimado (d)	Ampliaciones/ (Reducciones)	Modificado	Devengado	Recaudado	
B. Convenios (B=b1+b2+b3+b4)	0	0	0	0	0	0
b1) Convenios de Protección Social en Salud						0
b2) Convenios de Descentralización						0
b3) Convenios de Reasignación						0
b4) Otros Convenios y Subsidios						0
C. Fondos Distintos de Aportaciones (C=c1+c2)	0	0	0	0	0	0
c1) Fondo para Entidades Federativas y Municipios Productores de Hidrocarburos						0
c2) Fondo Minero						0
D. Transferencias, Asignaciones, Subsidios y Subvenciones y Pensiones y Jubilaciones	0	0	0	0	0	0
E. Otras Transferencias Federales Etiquetadas	0	0	0	0	0	0
<b>II. Total de Transferencias Federales Etiquetadas (II = A + B + C + D + E)</b>	0	0	0	0	0	0
<b>III. Ingresos Derivados de Financiamientos (III = A)</b>						
A. Ingresos Derivados de Financiamientos	4,150,000		4,150,000	2,624,930	2,624,930	-1,525,070
<b>IV. Total de Ingresos (IV = I + II + III)</b>						
<b>Datos Informativos</b>						
1. Ingresos Derivados de Financiamientos con Fuente de Pago de Ingresos de Libre Disposición						0
2. Ingresos Derivados de Financiamientos con Fuente de Pago de Transferencias Federales Etiquetadas						0
3. Ingresos Derivados de Financiamientos (3 = 1 + 2)						0

  
 PRESIDENTE DEL CONSEJO DE ADMINISTRACION  
 PROF. CESAR MARTIN RODRIGUEZ GARCIA

  
 GERENTE GENERAL  
 C. JOSE ANGEL GARCIA ORTIZ

  
 COMISARIO  
 C. DULCE GARCIA ECHEVERRIA BORJAS

**6A LDF.- ESTADO ANALITICO DEL  
EJERCICIO DEL PRESUPUESTO DE  
EGRESOS DETALLADO  
CLASIFICACION POR OBJETO DEL  
GASTO (CAPITULO Y CONCEPTO)**



COMISION MUNICIPAL DE AGUA POTABLE Y ALCANTARILLADO DEL MUNICIPIO DE JAUMAVE, TAM  
Estado Analítico del Ejercicio del Presupuesto de Egresos Detallado - LDF



Clasificación por Objeto del Gasto (Capítulo y Concepto)  
Del 1 de Enero al 31 de diciembre de 2020

(PESOS)

Concepto (c)	Egresos					Subejercicio (e)
	Aprobado (d)	Ampliaciones/ (Reducciones)	Modificado	Devengado	Pagado	
<b>I. Gasto No Etiquetado (I=A+B+C+D+E+F+G+H+I)</b>	<b>4,150,000</b>	<b>0</b>	<b>4,150,000</b>	<b>2,457,585</b>	<b>2,457,585</b>	<b>1,692,415</b>
<b>A. Servicios Personales (A=a1+a2+a3+a4+a5+a6+a7)</b>	<b>1,535,000</b>	<b>-48,600</b>	<b>1,486,400</b>	<b>1,236,751</b>	<b>1,236,751</b>	<b>249,649</b>
a1) Remuneraciones al Personal de Carácter Permanente	1,200,000	0	1,200,000	1,066,697	1,066,697	133,303
a2) Remuneraciones al Personal de Carácter Transitorio			0	0	0	0
a3) Remuneraciones Adicionales y Especiales	175,000	25,000	200,000	162,854	162,854	37,146
a4) Seguridad Social			0	0	0	0
a5) Otras Prestaciones Sociales y Económicas	160,000	-73,600	86,400	7,200	7,200	79,200
a6) Previsiones			0	0	0	0
a7) Pago de Estímulos a Servidores Públicos			0	0	0	0
<b>B. Materiales y Suministros (B=b1+b2+b3+b4+b5+b6+b7+b8+b9)</b>	<b>1,125,000</b>	<b>68,000</b>	<b>1,193,000</b>	<b>694,401</b>	<b>694,401</b>	<b>498,599</b>
b1) Materiales de Administración, Emisión de Documentos y Artículos Oficiales	215,000	5,000	220,000	89,380	89,380	130,620
b2) Alimentos y Utensilios	95,000	13,000	108,000	57,126	57,126	50,874
b3) Materias Primas y Materiales de Producción y Comercialización			0	0	0	0
b4) Materiales y Artículos de Construcción y de Reparación	260,000	210,000	470,000	402,297	402,297	67,703
b5) Productos Químicos, Farmacéuticos y de Laboratorio	200,000	-80,000	120,000	20,614	20,614	99,386
b6) Combustibles, Lubricantes y Aditivos	220,000	0	220,000	123,240	123,240	96,760
b7) Vestuario, Blancos, Prendas de Protección y Artículos Deportivos	20,000	0	20,000	0	0	20,000
b8) Materiales y Suministros Para Seguridad			0	0	0	0
b9) Herramientas, Refacciones y Accesorios Menores	115,000	-80,000	35,000	1,745	1,745	33,255
<b>C. Servicios Generales (C=c1+c2+c3+c4+c5+c6+c7+c8+c9)</b>	<b>1,120,000</b>	<b>10,600</b>	<b>1,130,600</b>	<b>510,898</b>	<b>510,898</b>	<b>619,702</b>
c1) Servicios Básicos	244,600	0	244,600	171,988	171,988	72,612
c2) Servicios de Arrendamiento	0	3,600	3,600	3,600	3,600	0
c3) Servicios Profesionales, Científicos, Técnicos y Otros Servicios	412,250	0	412,250	255,472	255,472	156,778
c4) Servicios Financieros, Bancarios y Comerciales	85,000	2,000	87,000	12,044	12,044	74,956
c5) Servicios de Instalación, Reparación, Mantenimiento y Conservación	323,150	0	323,150	40,672	40,672	282,478
c6) Servicios de Comunicación Social y Publicidad	20,000	5,000	25,000	24,000	24,000	1,000
c7) Servicios de Traslado y Viáticos	30,000	0	30,000	0	0	30,000
c8) Servicios Oficiales			0	0	0	0
c9) Otros Servicios Generales	5,000	0	5,000	3,122	3,122	1,878
<b>D. Transferencias, Asignaciones, Subsidios y Otras Ayudas (D=d1+d2+d3+d4+d5+d6+d7+d8+d9)</b>	<b>0</b>	<b>0</b>	<b>0</b>	<b>0</b>	<b>0</b>	<b>0</b>
d1) Transferencias Internas y Asignaciones al Sector Público			0	0	0	0
d2) Transferencias al Resto del Sector Público			0	0	0	0
d3) Subsidios y Subvenciones			0	0	0	0
d4) Ayudas Sociales			0	0	0	0
d5) Pensiones y Jubilaciones			0	0	0	0
d6) Transferencias a Fideicomisos, Mandatos y Otros Análogos			0	0	0	0
d7) Transferencias a la Seguridad Social			0	0	0	0
d8) Donativos			0	0	0	0
d9) Transferencias al Exterior			0	0	0	0
<b>E. Bienes Muebles, Inmuebles e Intangibles (E=e1+e2+e3+e4+e5+e6+e7+e8+e9)</b>	<b>120,000</b>	<b>-30,000</b>	<b>90,000</b>	<b>15,536</b>	<b>15,536</b>	<b>74,464</b>
e1) Mobiliario y Equipo de Administración	80,000	-30,000	50,000	6,896	6,896	43,104
e2) Mobiliario y Equipo Educativo y Recreativo			0	0	0	0
e3) Equipo e Instrumental Médico y de Laboratorio			0	0	0	0
e4) Vehículos y Equipo de Transporte			0	0	0	0
e5) Equipo de Defensa y Seguridad			0	0	0	0
e6) Maquinaria, Otros Equipos y Herramientas			0	0	0	0
e7) Activos Biológicos			0	0	0	0
e8) Bienes Inmuebles			0	0	0	0
e9) Activos Intangibles	40,000	0	40,000	8,640	8,640	31,360
<b>F. Inversión Pública (F=f1+f2+f3)</b>	<b>250,000</b>	<b>0</b>	<b>250,000</b>	<b>0</b>	<b>0</b>	<b>250,000</b>
f1) Obra Pública en Bienes de Dominio Público	250,000	0	250,000	0	0	250,000
f2) Obra Pública en Bienes Propios			0	0	0	0
f3) Proyectos Productivos y Acciones de Fomento			0	0	0	0
<b>G. Inversiones Financieras y Otras Provisiones (G=g1+g2+g3+g4+g5+g6+g7)</b>	<b>0</b>	<b>0</b>	<b>0</b>	<b>0</b>	<b>0</b>	<b>0</b>
g1) Inversiones Para el Fomento de Actividades Productivas			0	0	0	0
g2) Acciones y Participaciones de Capital			0	0	0	0
g3) Compra de Títulos y Valores			0	0	0	0
g4) Concesión de Préstamos			0	0	0	0
g5) Inversiones en Fideicomisos, Mandatos y Otros Análogos			0	0	0	0
Fideicomiso de Desastres Naturales (Informativo)			0	0	0	0
g6) Otras Inversiones Financieras			0	0	0	0
g7) Provisiones para Contingencias y Otras Erogaciones Especiales			0	0	0	0
<b>H. Participaciones y Aportaciones (H=h1+h2+h3)</b>	<b>0</b>	<b>0</b>	<b>0</b>	<b>0</b>	<b>0</b>	<b>0</b>
h1) Participaciones			0	0	0	0
h2) Aportaciones			0	0	0	0
h3) Convenios			0	0	0	0
<b>I. Deuda Pública (I=i1+i2+i3+i4+i5+i6+i7)</b>	<b>0</b>	<b>0</b>	<b>0</b>	<b>0</b>	<b>0</b>	<b>0</b>
i1) Amortización de la Deuda Pública			0	0	0	0
i2) Intereses de la Deuda Pública			0	0	0	0
i3) Comisiones de la Deuda Pública			0	0	0	0
i4) Gastos de la Deuda Pública			0	0	0	0
i5) Costo por Coberturas			0	0	0	0
i6) Apoyos Financieros			0	0	0	0
i7) Adeudos de Ejercicios Fiscales Anteriores (ADEFAS)			0	0	0	0
<b>II. Gasto Etiquetado (I=A+B+C+D+E+F+G+H+I)</b>	<b>0</b>	<b>0</b>	<b>0</b>	<b>0</b>	<b>0</b>	<b>0</b>
<b>A. Servicios Personales (A=a1+a2+a3+a4+a5+a6+a7)</b>	<b>0</b>	<b>0</b>	<b>0</b>	<b>0</b>	<b>0</b>	<b>0</b>
a1) Remuneraciones al Personal de Carácter Permanente			0	0	0	0
a2) Remuneraciones al Personal de Carácter Transitorio			0	0	0	0
a3) Remuneraciones Adicionales y Especiales			0	0	0	0
a4) Seguridad Social			0	0	0	0
a5) Otras Prestaciones Sociales y Económicas			0	0	0	0
a6) Previsiones			0	0	0	0
a7) Pago de Estímulos a Servidores Públicos			0	0	0	0
<b>B. Materiales y Suministros (B=b1+b2+b3+b4+b5+b6+b7+b8+b9)</b>	<b>0</b>	<b>0</b>	<b>0</b>	<b>0</b>	<b>0</b>	<b>0</b>
b1) Materiales de Administración, Emisión de Documentos y Artículos Oficiales			0	0	0	0
b2) Alimentos y Utensilios			0	0	0	0
b3) Materias Primas y Materiales de Producción y Comercialización			0	0	0	0
b4) Materiales y Artículos de Construcción y de Reparación			0	0	0	0
b5) Productos Químicos, Farmacéuticos y de Laboratorio			0	0	0	0
b6) Combustibles, Lubricantes y Aditivos			0	0	0	0
b7) Vestuario, Blancos, Prendas de Protección y Artículos Deportivos			0	0	0	0
b8) Materiales y Suministros Para Seguridad			0	0	0	0



COMISION MUNICIPAL DE AGUA POTABLE Y ALCANTARILLADO DEL MUNICIPIO DE JAUMAVE, TAM  
 Estado Analítico del Ejercicio del Presupuesto de Egresos Detallado - LDF  
 Clasificación por Objeto del Gasto (Capítulo y Concepto)  
 Del 1 de Enero al 31 de diciembre de 2020  
 (PESOS)



Concepto (c)	Egresos					Subejercicio (e)
	Aprobado (d)	Ampliaciones/ (Reducciones)	Modificado	Devengado	Pagado	
b9) Herramientas, Refacciones y Accesorios Menores			0			0
C. Servicios Generales (C=c1+c2+c3+c4+c5+c6+c7+c8+c9)	0	0	0	0	0	0
c1) Servicios Básicos			0			0
c2) Servicios de Arrendamiento			0			0
c3) Servicios Profesionales, Científicos, Técnicos y Otros Servicios			0			0
c4) Servicios Financieros, Bancarios y Comerciales			0			0
c5) Servicios de Instalación, Reparación, Mantenimiento y Conservación			0			0
c6) Servicios de Comunicación Social y Publicidad			0			0
c7) Servicios de Traslado y Viáticos			0			0
c8) Servicios Oficiales			0			0
c9) Otros Servicios Generales			0			0
D. Transferencias, Asignaciones, Subsidios y Otras Ayudas (D=d1+d2+d3+d4+d5+d6+d7+d8+d9)	0	0	0	0	0	0
d1) Transferencias Internas y Asignaciones al Sector Público			0			0
d2) Transferencias al Resto del Sector Público			0			0
d3) Subsidios y Subvenciones			0			0
d4) Ayudas Sociales			0			0
d5) Pensiones y Jubilaciones			0			0
d6) Transferencias a Fideicomisos, Mandatos y Otros Análogos			0			0
d7) Transferencias a la Seguridad Social			0			0
d8) Donativos			0			0
d9) Transferencias al Exterior			0			0
E. Bienes Muebles, Inmuebles e Intangibles (E=e1+e2+e3+e4+e5+e6+e7+e8+e9)	0	0	0	0	0	0
e1) Mobiliario y Equipo de Administración			0			0
e2) Mobiliario y Equipo Educativo y Recreativo			0			0
e3) Equipo e Instrumental Médico y de Laboratorio			0			0
e4) Vehículos y Equipo de Transporte			0			0
e5) Equipo de Defensa y Seguridad			0			0
e6) Maquinaria, Otros Equipos y Herramientas			0			0
e7) Activos Biológicos			0			0
e8) Bienes Inmuebles			0			0
e9) Activos Intangibles			0			0
F. Inversión Pública (F=f1+f2+f3)	0	0	0	0	0	0
f1) Obra Pública en Bienes de Dominio Público			0			0
f2) Obra Pública en Bienes Propios			0			0
f3) Proyectos Productivos y Acciones de Fomento			0			0
G. Inversiones Financieras y Otras Provisiones (G=g1+g2+g3+g4+g5+g6+g7)	0	0	0	0	0	0
g1) Inversiones Para el Fomento de Actividades Productivas			0			0
g2) Acciones y Participaciones de Capital			0			0
g3) Compra de Títulos y Valores			0			0
g4) Concesión de Préstamos			0			0
g5) Inversiones en Fideicomisos, Mandatos y Otros Análogos			0			0
Fideicomiso de Desastres Naturales (Informativo)			0			0
g6) Otras Inversiones Financieras			0			0
g7) Provisiones para Contingencias y Otras Erogaciones Especiales			0			0
H. Participaciones y Aportaciones (H=h1+h2+h3)	0	0	0	0	0	0
h1) Participaciones			0			0
h2) Aportaciones			0			0
h3) Convenios			0			0
I. Deuda Pública (I=i1+i2+i3+i4+i5+i6+i7)	0	0	0	0	0	0
i1) Amortización de la Deuda Pública			0			0
i2) Intereses de la Deuda Pública			0			0
i3) Comisiones de la Deuda Pública			0			0
i4) Gastos de la Deuda Pública			0			0
i5) Costo por Coberturas			0			0
i6) Apoyos Financieros			0			0
i7) Adeudos de Ejercicios Fiscales Anteriores (ADEFAS)			0			0
III. Total de Egresos (III = I + II)	4,150,000	0	4,150,000	2,457,585	2,457,585	1,692,415

PRÉSIDENTE DEL CONSEJO DE ADMINISTRACIÓN  
 PROFR. CÉSAR MARTÍN RODRIGUEZ GARCIA

GERENTE GENERAL  
 C. JOSE ANGEL GARCIA ORTIZ

**COMAPA DE JAUMAVE**

COMISARIO  
 C. DULCE GARDENIA EGUIA BORJAS

# 6B LDF.- ESTADO ANALITICO DEL EJERCICIO DEL PRESUPUESTO DE EGRESOS DETALLADO CLASIFICACION ADMINISTRATIVA

**COMISION MUNICIPAL DE AGUA POTABLE Y ALCANTARILLADO DEL MUNICIPIO DE JAUMAVE, TAM**  
 Estado Analítico del Ejercicio del Presupuesto de Egresos Detallado - LDF  
 Clasificación Administrativa  
 Del 1 de Enero al 31 de diciembre de 2020  
 (PESOS)

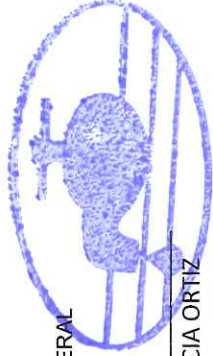


Concepto (c)	Egresos					Subejercicio (e)
	Aprobado (d)	Ampliaciones/ (Reducciones)	Modificado	Devengado	Pagado	
I. Gasto No Etiquetado (I=A+B+C+D+E+F+G+H) COMAPA	4,150,000 4,150,000	0 0	4,150,000 4,150,000	2,457,585 2,457,585	2,457,585 2,457,585	1,692,415 1,692,415
II. Gasto Etiquetado COMAPA	0 0	0 0	0 0	0 0	0 0	0 0
III. Total de Egresos (III = I + II)	4,150,000	0	4,150,000	2,457,585	2,457,585	1,692,415



PRESIDENTE DEL CONSEJO DE ADMINISTRACIÓN

*[Signature]*  
 PROFR. CESAR MARTIN RODRIGUEZ GARCIA



GERENTE GENERAL

*[Signature]*  
 JOSE ANGEL GARCIA ORTIZ

COMISARIO

*[Signature]*  
 C. DULCE GARDENIA EGUIA BORIAS



**6C LDF.- ESTADO ANALITICO DEL  
EJERCICIO DEL PRESUPUESTO DE  
EGRESOS DETALLADO  
CLASIFICACION FUNCIONAL  
(FINALIDAD Y FUNCION)**



Concepto (c)	Egresos					Subejercicio (e)
	Aprobado (d)	Ampliaciones/ (Reducciones)	Modificado	Devengado	Pagado	
<b>I. Gasto No Etiquetado (I=A+B+C+D)</b>						
<b>A. Gobierno (A=a1+a2+a3+a4+a5+a6+a7+a8)</b>						
a1) Legislación	4,150,000	0	4,150,000	2,457,585	2,457,585	1,692,415
a2) Justicia	0	0	0	0	0	0
a3) Coordinación de la Política de Gobierno						
a4) Relaciones Exteriores						
a5) Asuntos Financieros y Hacendarios						
a6) Seguridad Nacional						
a7) Asuntos de Orden Público y de Seguridad Interior						
a8) Otros Servicios Generales						
<b>B. Desarrollo Social (B=b1+b2+b3+b4+b5+b6+b7)</b>						
b1) Protección Ambiental	4,150,000	0	4,150,000	2,457,585	2,457,585	1,692,415
b2) Vivienda y Servicios a la Comunidad	3,900,000	0	3,900,000	2,457,585	2,457,585	1,442,415
b3) Salud	250,000	0	250,000	0	0	250,000
b4) Recreación, Cultura y Otras Manifestaciones Sociales						
b5) Educación						
b6) Protección Social						
b7) Otros Asuntos Sociales						
<b>C. Desarrollo Económico (C=c1+c2+c3+c4+c5+c6+c7+c8+c9)</b>						
c1) Asuntos Económicos, Comerciales y Laborales en General	0	0	0	0	0	0
c2) Agropecuaria, Silvicultura, Pesca y Caza						
c3) Combustibles y Energía						
c4) Minería, Manufacturas y Construcción						
c5) Transporte						
c6) Comunicaciones						
c7) Turismo						
c8) Ciencia, Tecnología e Innovación						
c9) Otras Industrias y Otros Asuntos Económicos						
<b>D. Otros No Clasificadas en Funciones Anteriores (D=d1+d2+d3+d4)</b>						
d1) Transacciones de la Deuda Pública / Costo Financiero de la Deuda	0	0	0	0	0	0
d2) Transferencias, Participaciones y Aportaciones Entre Diferentes Niveles y Ordenes de Gobierno						
d3) Saneamiento del Sistema Financiero						
d4) Adeudos de Ejercicios Fiscales Anteriores						
<b>II. Gasto Etiquetado (II=A+B+C+D)</b>						
<b>A. Gobierno (A=a1+a2+a3+a4+a5+a6+a7+a8)</b>						
a1) Legislación	0	0	0	0	0	0
a2) Justicia	0	0	0	0	0	0
a3) Coordinación de la Política de Gobierno						
a4) Relaciones Exteriores						



COMISION MUNICIPAL DE AGUA POTABLE Y ALCANTARILLADO DEL MUNICIPIO DE JAUMAVE, TAM  
 Estado Analítico del Ejercicio del Presupuesto de Egresos Detallado - LDF  
 Clasificación Funcional (Finalidad y Función)  
 Del 1 de Enero al 31 de diciembre de 2020  
 (PESOS)



Concepto (c)	Egresos				Subejercicio (e)
	Aprobado (d)	Ampliaciones/ (Reducciones)	Modificado	Devengado	
a5) Asuntos Financieros y Hacendarios			0		0
a6) Seguridad Nacional			0		0
a7) Asuntos de Orden Público y de Seguridad Interior			0		0
a8) Otros Servicios Generales			0		0
<b>B. Desarrollo Social (B=b1+b2+b3+b4+b5+b6+b7)</b>	0	0	0	0	0
b1) Protección Ambiental			0		0
b2) Vivienda y Servicios a la Comunidad			0		0
b3) Salud			0		0
b4) Recreación, Cultura y Otras Manifestaciones Sociales			0		0
b5) Educación			0		0
b6) Protección Social			0		0
b7) Otros Asuntos Sociales			0		0
<b>C. Desarrollo Económico (C=c1+c2+c3+c4+c5+c6+c7+c8+c9)</b>	0	0	0	0	0
c1) Asuntos Económicos, Comerciales y Laborales en General			0		0
c2) Agropecuaria, Silvicultura, Pesca y Caza			0		0
c3) Combustibles y Energía			0		0
c4) Minería, Manufacturas y Construcción			0		0
c5) Transporte			0		0
c6) Comunicaciones			0		0
c7) Turismo			0		0
c8) Ciencia, Tecnología e Innovación			0		0
c9) Otras Industrias y Otros Asuntos Económicos			0		0
<b>D. Otras No Clasificadas en Funciones Anteriores (D=d1+d2+d3+d4)</b>	0	0	0	0	0
d1) Transacciones de la Deuda Pública / Costo Financiero de la Deuda			0		0
d2) Transferencias, Participaciones y Aportaciones Entre Diferentes Niveles y Ordenes de Gobierno			0		0
d3) Saneamiento del Sistema Financiero			0		0
d4) Adeudos de Ejercicios Fiscales Anteriores			0		0
<b>III. Total de Egresos (III = I + II)</b>	4,150,000	0	4,150,000	2,457,585	1,692,415

  
 PRESIDENTE DEL CONSEJO DE ADMINISTRACION  
 C. DULCE GARDENIA EGUIBORIAS  
 COMISARIO

  
 GERENTE GENERAL  
 C. JOSE ANGEL GARCIA ORTIZ  


"Bajo protesta de decir verdad declaramos que los Estados Financieros y sus notas, son razonablemente correctos y son responsabilidad del emisor"

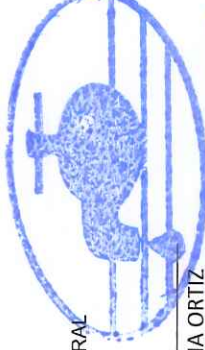
**6D LDF.- ESTADO ANALITICO DEL  
EJERCICIO DEL PRESUPUESTO DE  
EGRESOS DETALLADO  
CLASIFICACION DE SERVICIOS  
PERSONALES POR CATEGORIA**

COMISION MUNICIPAL DE AGUA POTABLE Y ALCANTARILLADO DEL MUNICIPIO DE JAUMAVE TAM.  
 Estado Analítico del Ejercicio del Presupuesto de Egresos Detallado - LDF  
 Clasificación de Servicios Personales por Categoría  
 Del 1 de Enero al 31 de diciembre de 2020  
 (PESOS)



Concepto (c)	Egresos				Subejercicio (e)
	Aprobado (d)	Ampliaciones/ (Reducciones)	Modificado	Devengado	
<b>I. Gasto No Etiquetado (I=A+B+C+D+E+F)</b>					
A. Personal Administrativo y de Servicio Público	1,535,000	-48,600	1,486,400	1,236,751	249,649
B. Magisterio	1,535,000	-48,600	1,486,400	1,236,751	249,649
C. Servicios de Salud (C=c1+c2)	0	0	0	0	0
c1) Personal Administrativo	0	0	0	0	0
c2) Personal Médico, Paramédico y afín	0	0	0	0	0
D. Seguridad Pública	0	0	0	0	0
E. Gastos asociados a la implementación de nuevas leyes federales o reformas a las mismas (E)	0	0	0	0	0
e1) Nombre del Programa o Ley 1	0	0	0	0	0
e2) Nombre del Programa o Ley 2	0	0	0	0	0
F. Sentencias laborales definitivas	0	0	0	0	0
<b>II. Gasto Etiquetado (II=A+B+C+D+E+F)</b>					
A. Personal Administrativo y de Servicio Público	0	0	0	0	0
B. Magisterio	0	0	0	0	0
C. Servicios de Salud (C=c1+c2)	0	0	0	0	0
c1) Personal Administrativo	0	0	0	0	0
c2) Personal Médico, Paramédico y afín	0	0	0	0	0
D. Seguridad Pública	0	0	0	0	0
E. Gastos asociados a la implementación de nuevas leyes federales o reformas a las mismas (E)	0	0	0	0	0
e1) Nombre del Programa o Ley 1	0	0	0	0	0
e2) Nombre del Programa o Ley 2	0	0	0	0	0
F. Sentencias laborales definitivas	0	0	0	0	0
<b>III. Total del Gasto en Servicios Personales (III = I + II)</b>	<b>1,535,000</b>	<b>-48,600</b>	<b>1,486,400</b>	<b>1,236,751</b>	<b>249,649</b>

  
 PRESIDENTE DEL CONSEJO DE ADMINISTRACION  
 PROF. CESAR MARTIN RODRIGUEZ GARCIA

  
 GERENTE GENERAL  
 C. JOSE ANGEL GARCIA ORTIZ

COMISARIO  
  
 C. DULCE GARDENIA LEGUA ROJAS  


"Bajo protesta de decir verdad declaramos que los Estados Financieros y sus notas, son razonablemente correctos y son responsabilidad del emisor"

# 8 LDF. INFORME SOBRE ESTUDIOS ACTUARIALES



COMISION MUNICIPAL DE AGUA POTABLE Y ALCANTARILLADO DEL MUNICIPIO DE JAUMAVE, TAM  
INFORME SOBRE ESTUDIOS ACTUARIALES - LDF  
DEL 01 DE ENERO DEL 2020 AL 31 DE DICIEMBRE DEL 2020



	Pensiones y jubilaciones	Salud	Riesgos de trabajo	Invalidez y vida	Otras prestaciones sociales
<b>Tipo de Sistema</b> Prestación laboral o Fondo general para trabajadores del estado o municipio Beneficio definido, Contribución definida o Mixto					
<b>Población afiliada</b>					
Activos					
Edad máxima					
Edad mínima					
Edad promedio					
Pensionados y Jubilados					
Edad máxima					
Edad mínima					
Edad promedio					
Beneficiarios					
Promedio de años de servicio (trabajadores activos)					
Aportación individual al plan de pensión como % del salario					
Aportación del ente público al plan de pensión como % del salario					
Crecimiento esperado de los pensionados y jubilados (como %)					
Crecimiento esperado de los activos (como %)					
Edad de Jubilación o Pensión					
Esperanza de vida					
	<b>SIN MOVIMIENTOS</b>				
<b>Ingresos del Fondo</b> Ingresos Anuales al Fondo de Pensiones					
<b>Nómina anual</b>					
Activos					
Pensionados y Jubilados					
Beneficiarios de Pensionados y Jubilados					
<b>Monto mensual por pensión</b>					
Máximo					
Mínimo					
Promedio					
<b>Monto de la reserva</b>					
<b>Valor presente de las obligaciones</b>					
Pensiones y Jubilaciones en curso de pago					
Generación actual					
Generaciones futuras					
<b>Valor presente de las contribuciones asociadas a los sueldos futuros de cotización X%</b>					
Generación actual					
Generaciones futuras					
<b>Valor presente de aportaciones futuras</b>					
Generación actual					
Generaciones futuras					
Otros Ingresos					
<b>Déficit/superávit actuarial</b>					
Generación actual					
Generaciones futuras					
<b>Periodo de suficiencia</b>					